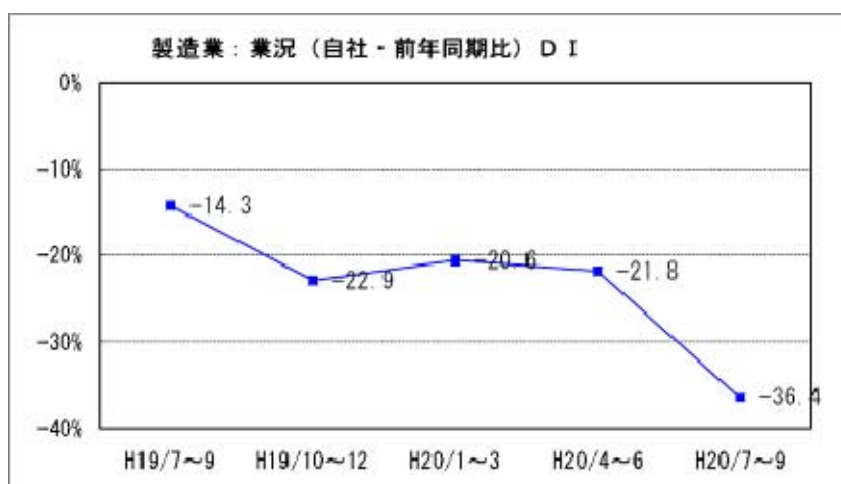


2. 製造業の動向

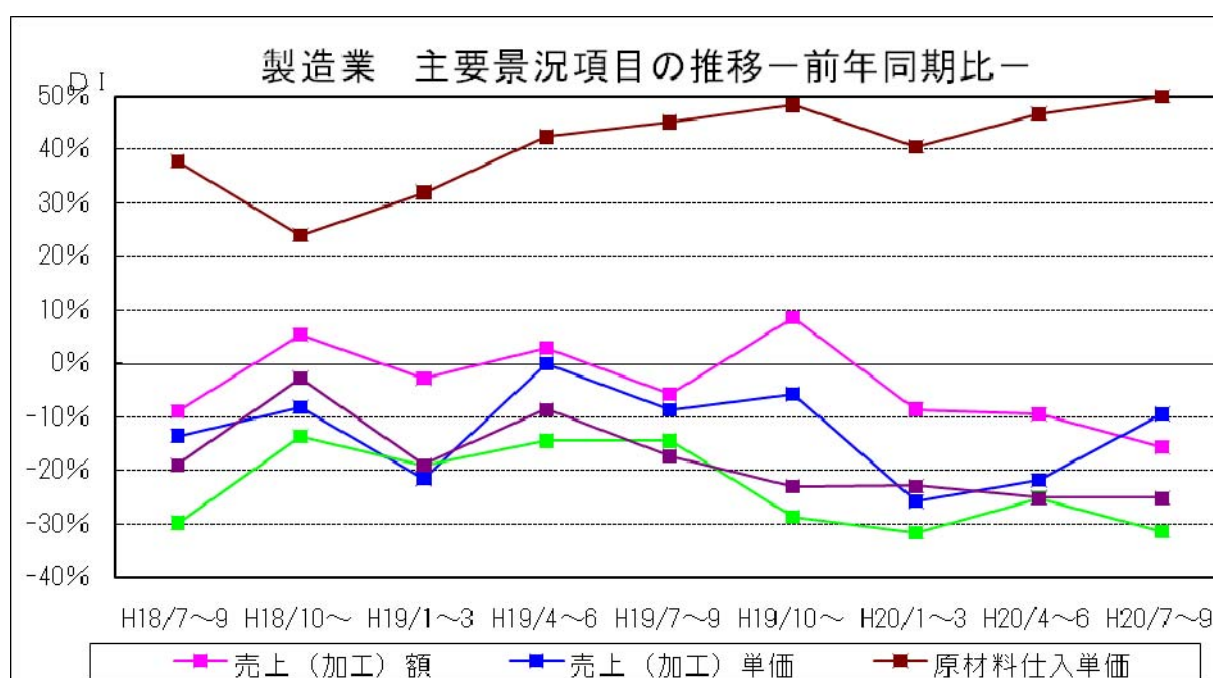
(1) 業況概要（前年同期比）

今期の業況DI値は、マイナス36.4。前期マイナス21.8に比べ14.6ポイント下降、大幅な悪化。来期見通しは、マイナス30.3と回復の見込み。



製造業の主要景況項目DI値の推移（前年同期比・%）

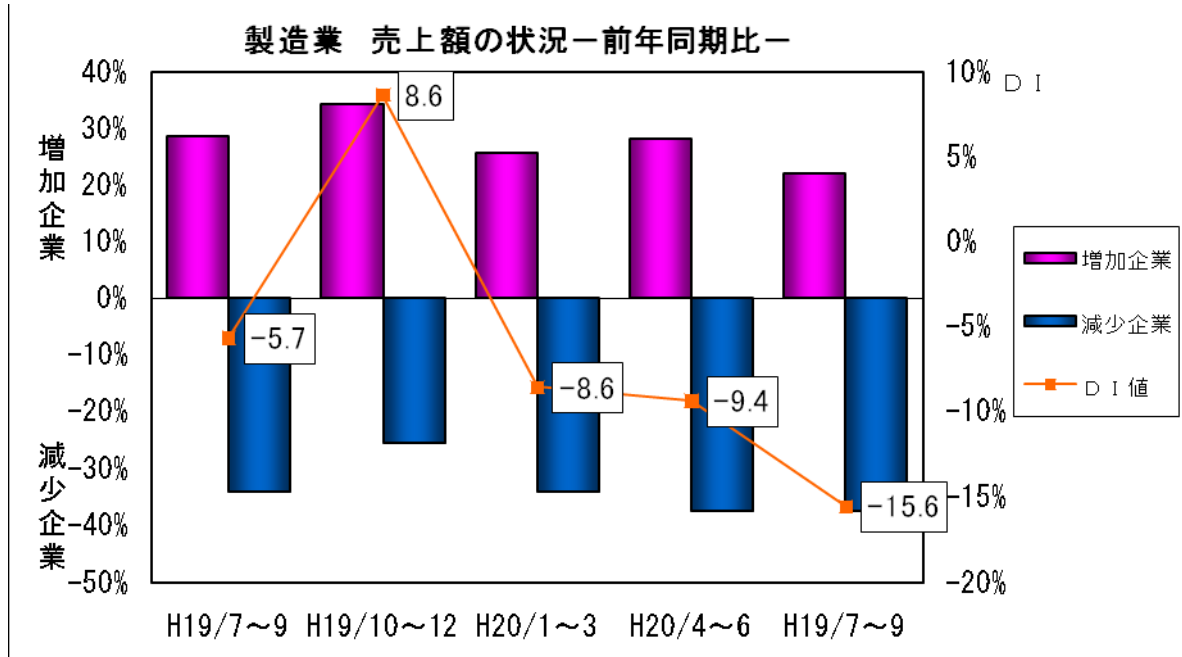
	前々期 (20年1月~3月)	前期(A) (20年4月~6月)	今期(B) (20年7月~9月)	今期と前期の差 (B) - (A)	来期見通し
売上(加工)額	▲8.6	▲9.4	▲15.6	▲6.2	▲15.7
売上(加工)単価	▲25.7	▲21.8	▲9.4	12.4	▲12.5
原材料仕入単価	40.7	46.9	50.0	3.1	42.5
採算(経常利益)	▲31.5	▲25.0	▲31.3	▲6.3	▲39.4
資金繰り	▲22.8	▲25.0	▲25.0	0.0	▲21.9



(2)主要項目の概況

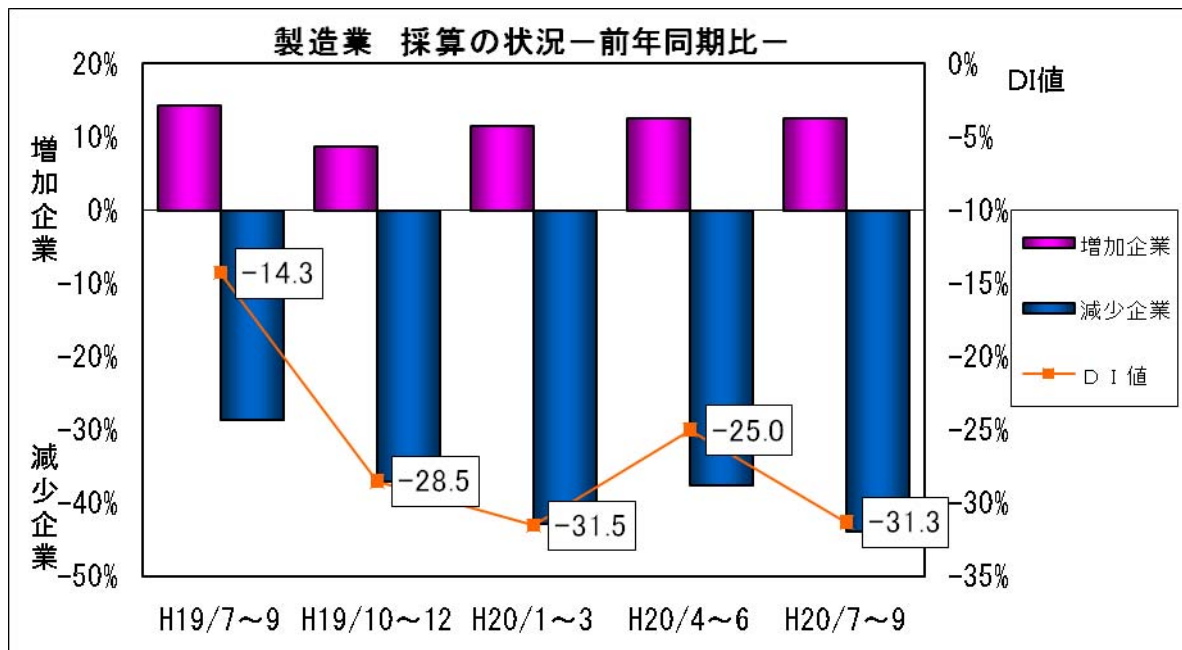
①売上(加工)額 (前年同期比)

今期の売上(加工)額DI値は、マイナス15.6。前期マイナス9.4から6.2ポイント下降、悪化。来期見通しは、マイナス15.7とやや回復の見込み。



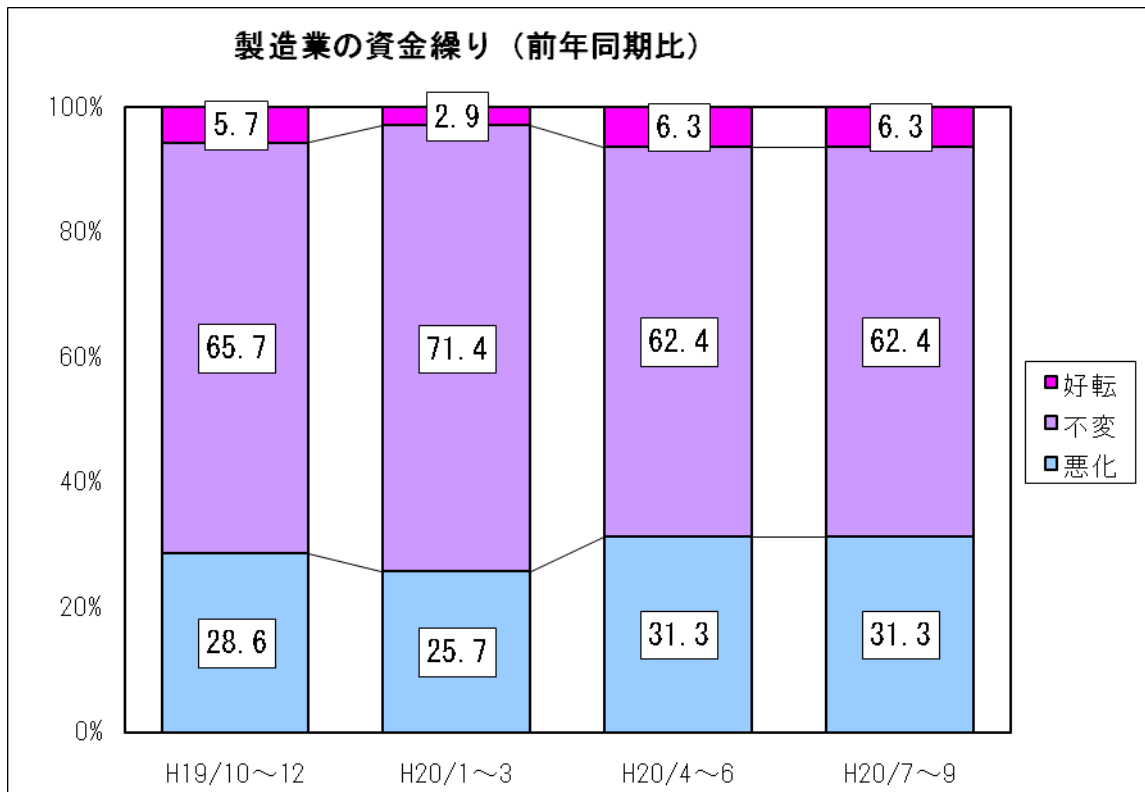
②採算 (前年同期比)

今期の採算(経常利益)DI値は、マイナス31.3。前期のマイナス25.0から6.3ポイント下降、悪化。来期見通しはマイナス39.4とさらに悪化の見込み。



③資金繰り（前年同期比）

今期の資金繰りD I値は、マイナス 25.0。前期のマイナス 25.0 から横ばい。来期見通しはマイナス 21.9 と小幅な回復の見込み。

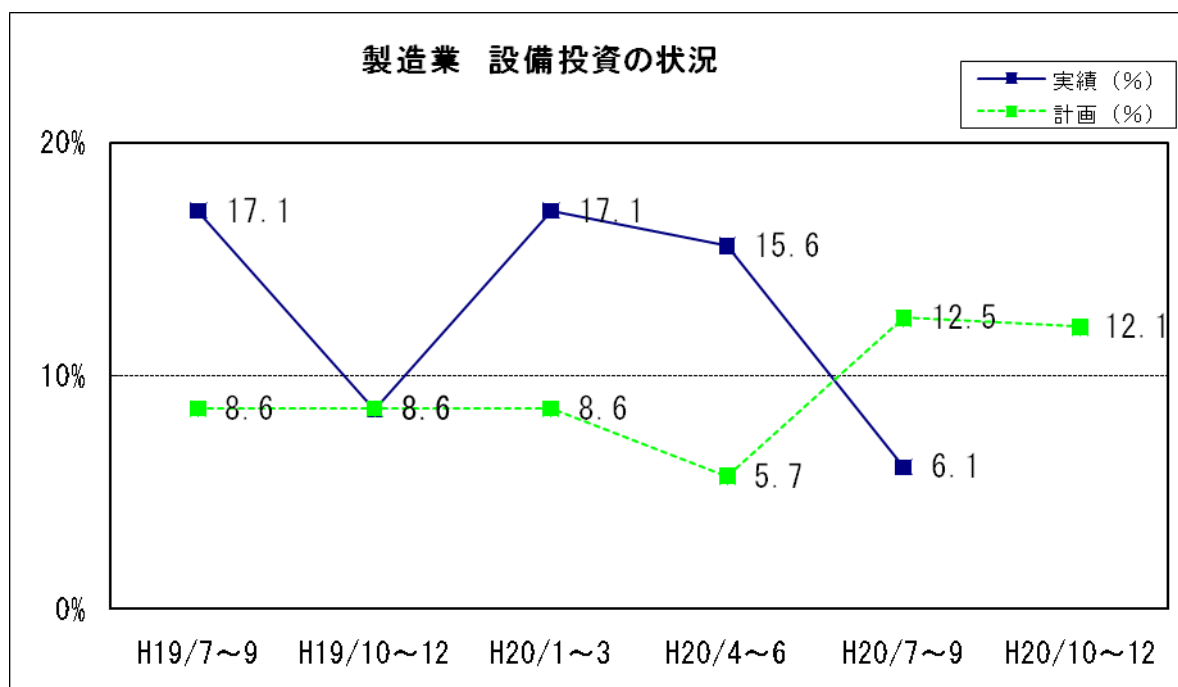


④設備投資

新規設備投資の状況

	あり	投資内容								なし
		土地	工場 建物	生産 設備	車両・ 運搬具	付帯 施設	OA 機器	福利厚 生施設	その 他	
前期実施 (実数)	5	0	0	4	0	1	0	1	0	27
(%)	15.6	0.0	0.0	80.0	0.0	20.0	0.0	20.0	0.0	84.4
今期実施 (実数)	2	0	0	0	0	1	0	0	1	31
(%)	6.1	0.0	0.0	0	0.0	50.0	0.0	0	50.0	93.9
来期計画 (実数)	4	0	0	3	0	0	1	0	0	29
(%)	12.1	0.0	0.0	75.0	0.0	0	25.0	0.0	0.0	87.9

今期設備投資を実施した企業は2社(6.1%)。前期(平成20年4~6月期)の実施企業5社(15.6%)より3社減少。来期は4社(12.1%)が、生産設備、OA機器への設備投資を計画している。



⑤経営上の問題点

今期、製造業が経営上の問題点として一位～三位にあげる項目は、
 「需要の停滞」 (前期48%→今期50.0%)
 「原材料価格の上昇」 (前期52%→今期46.9%)
 「製品(加工)単価の低下、上昇難」 (前期48%→今期40.6%)
 「原材料費・人件費以外の経費の増加」 (前期28%→今期31.2%)
 となっている。

