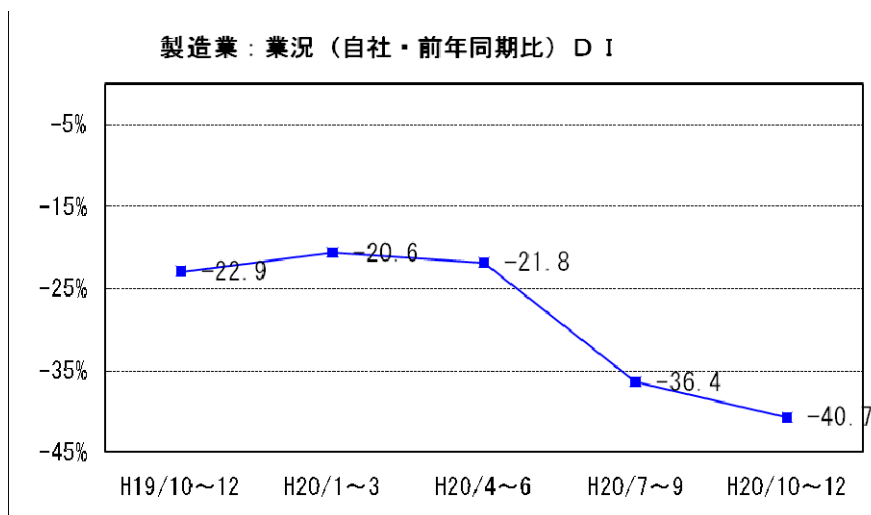


2. 製造業の動向

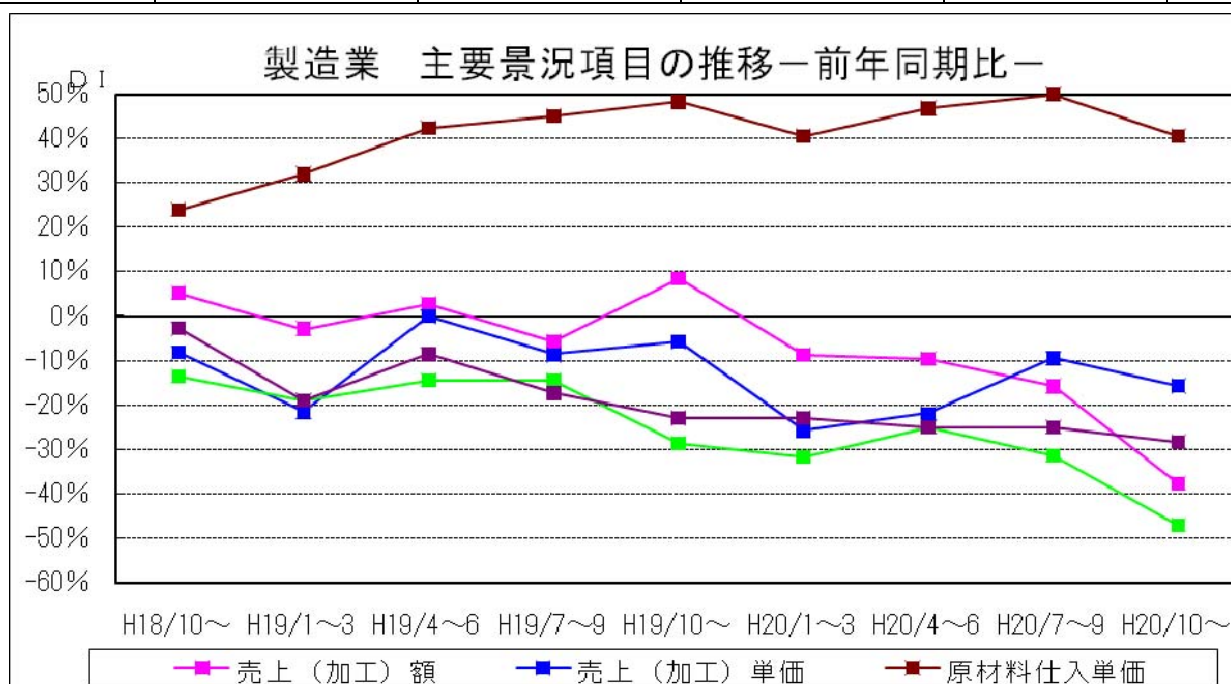
(1) 業況概要（前年同期比）

今期の業況DI値は、マイナス40.7。前期マイナス36.4に比べ4.3ポイント下降、小幅な悪化。来期見通しは、マイナス45.5とさらに小幅な悪化の見込み。



製造業の主要景況項目DI値の推移（前年同期比・%）

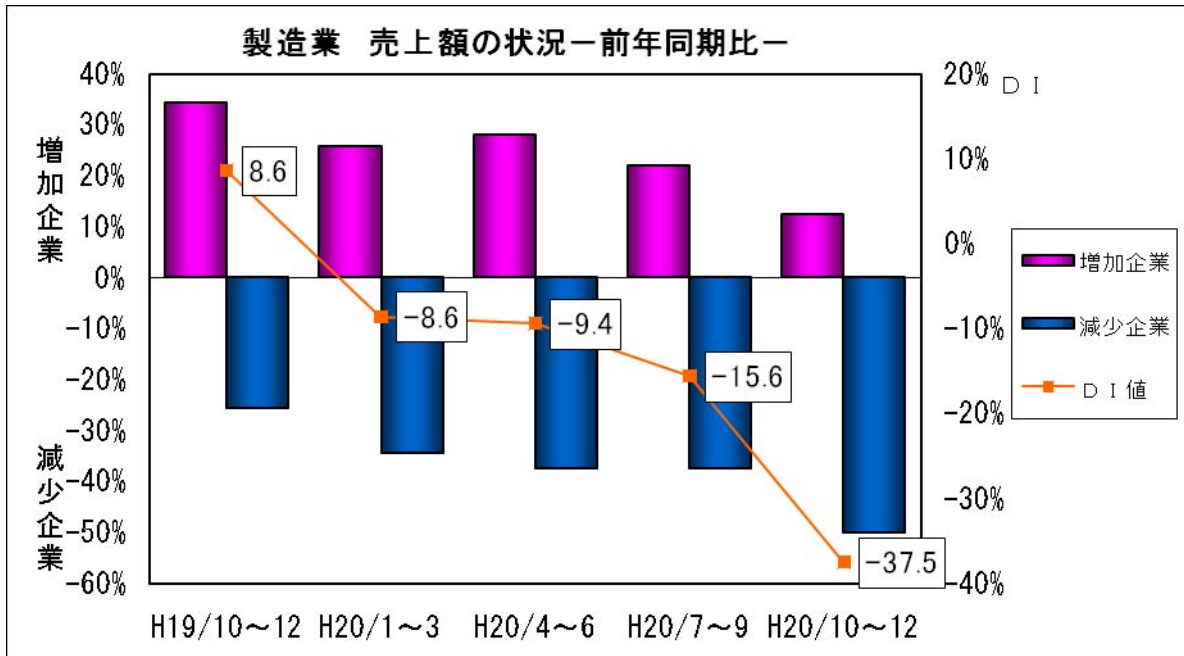
	前々期 (20年4月~6月)	前期(A) (20年7月~9月)	今期(B) (20年10月~12月)	今期と前期の差 (B) - (A)	来期 見通し
売上(加工)額	▲9.4	▲15.6	▲37.5	▲21.9	▲37.5
売上(加工)単価	▲21.8	▲9.4	▲15.6	▲6.2	▲15.6
原材料仕入単価	46.9	50.0	40.7	▲9.3	34.4
採算(経常利益)	▲25.0	▲31.3	▲46.9	▲15.6	▲37.5
資金繰り	▲25.0	▲25.0	▲28.2	▲3.2	▲34.4



(2)主要項目の概況

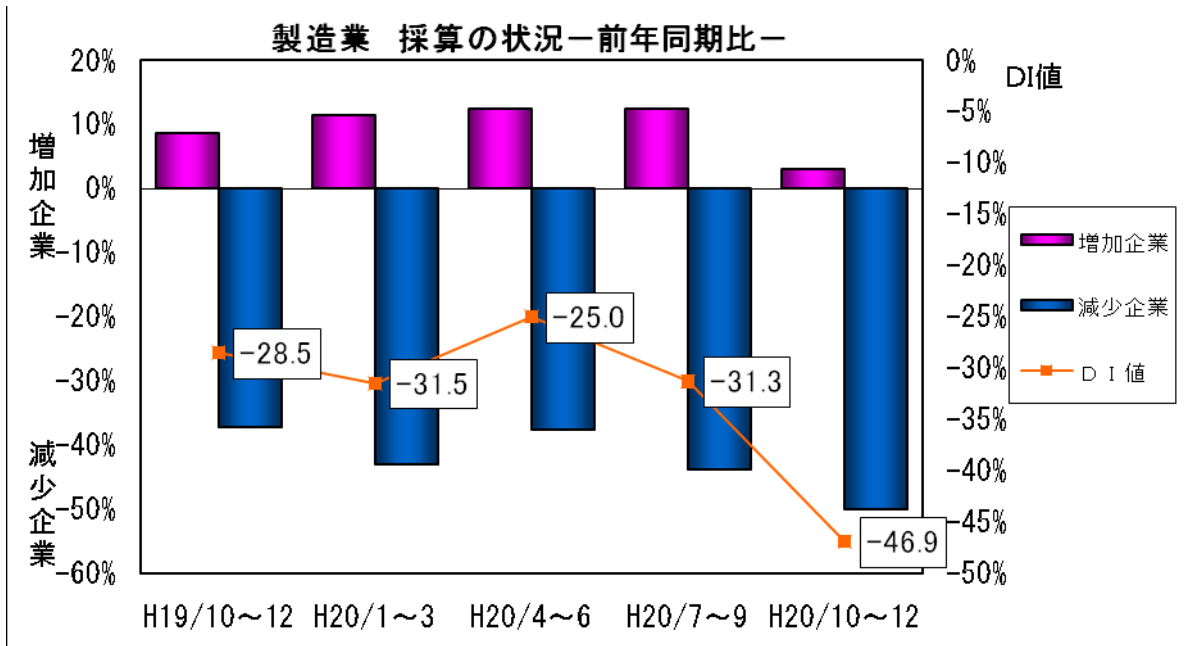
①売上(加工)額 (前年同期比)

今期の売上(加工)額DI値は、マイナス37.5。前期マイナス15.6から21.9ポイント下降、大幅な悪化。来期見通しは、マイナス37.5と横ばいの見込み。



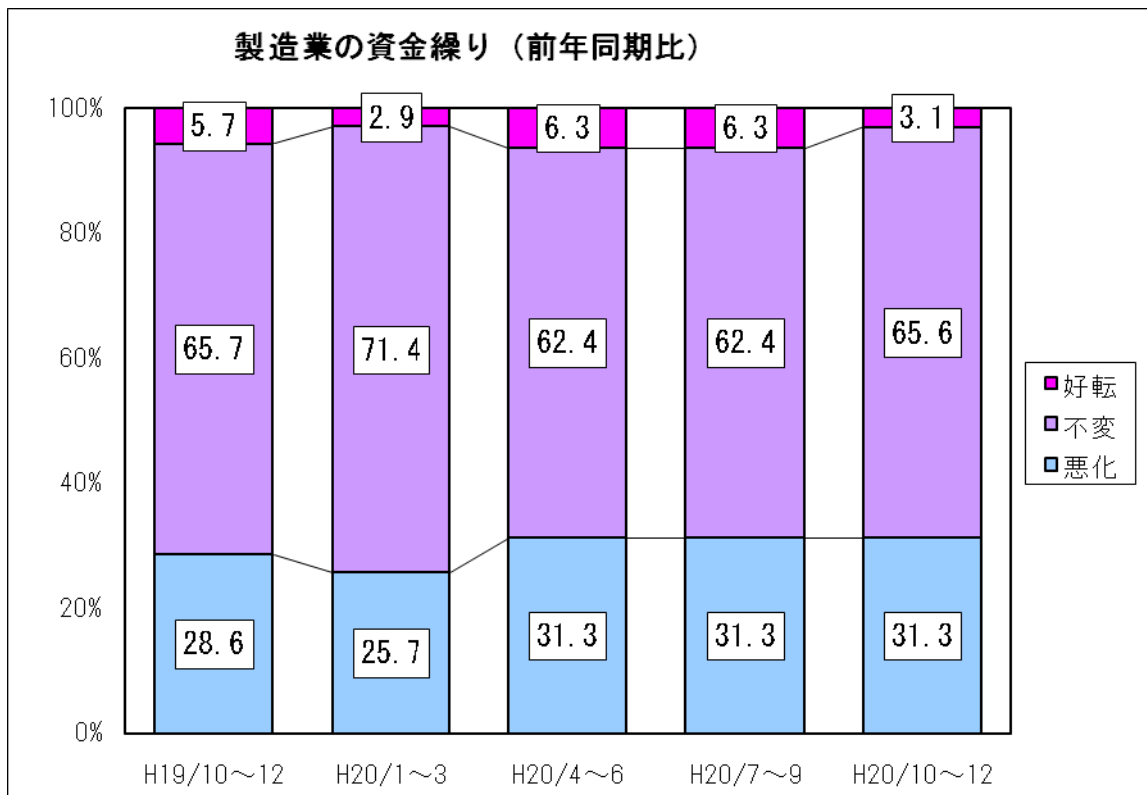
②採算 (前年同期比)

今期の採算(経常利益)DI値は、マイナス46.9。前期のマイナス31.3から15.6ポイント下降、大幅な悪化。来期見通しはマイナス37.5と回復の見込み。



③資金繰り（前年同期比）

今期の資金繰りD I値は、マイナス 28.2。前期のマイナス 25.0 から 3.2 ポイント下降、
小幅な悪化。来期見通しはマイナス 34.4 とさらに悪化の見込み。

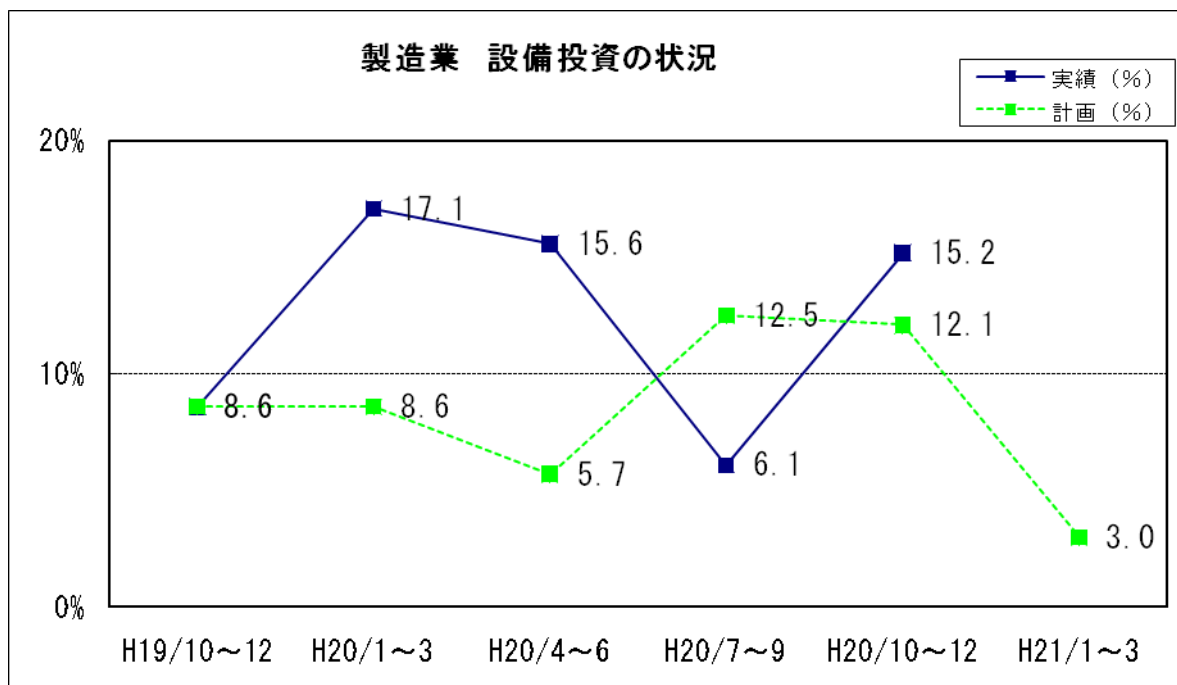


④設備投資

新規設備投資の状況

	あり	投資内容								なし
		土地	工場 建物	生産 設備	車両・ 運搬具	付帯 施設	OA 機器	福利厚 生施設	その 他	
前期実施 (実数) (%)	2 6.1	0 0.0	0 0.0	0 0	0 0.0	1 50.0	0 0.0	0 0	1 50.0	30 93.9
今期実施 (実数) (%)	5 15.2	0 0.0	0 0.0	4 80.0	2 40.0	1 20.0	0 0.0	0 0	1 20.0	28 84.8
来期計画 (実数) (%)	1 3.0	0 0.0	0 0.0	1 100.0	0 0.0	0 0	0 0.0	0 0.0	0 0.0	32 97.0

今期設備投資を実施した企業は5社（15.2%）。前期（平成20年7～9月期）の実施企業2社（6.1%）より3社増加。来期は1社（3.0%）が、生産設備への設備投資を計画している。



⑤経営上の問題点

今期、製造業が経営上の問題点として一位～三位にあげる項目は、
 「需要の停滞」 (前期50%→今期58%)
 「原材料価格の上昇」 (前期47%→今期49%)
 「製品(加工)単価の低下、上昇難」 (前期41%→今期42%)
 「原材料費・人件費以外の経費の増加」 (前期31%→今期30%)
 となっている。

