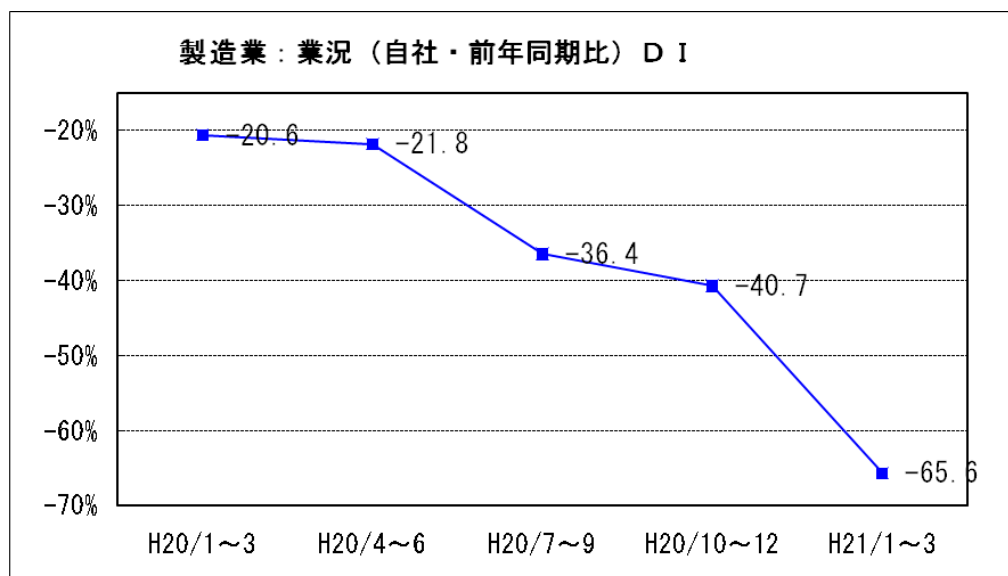


## 2. 製造業の動向

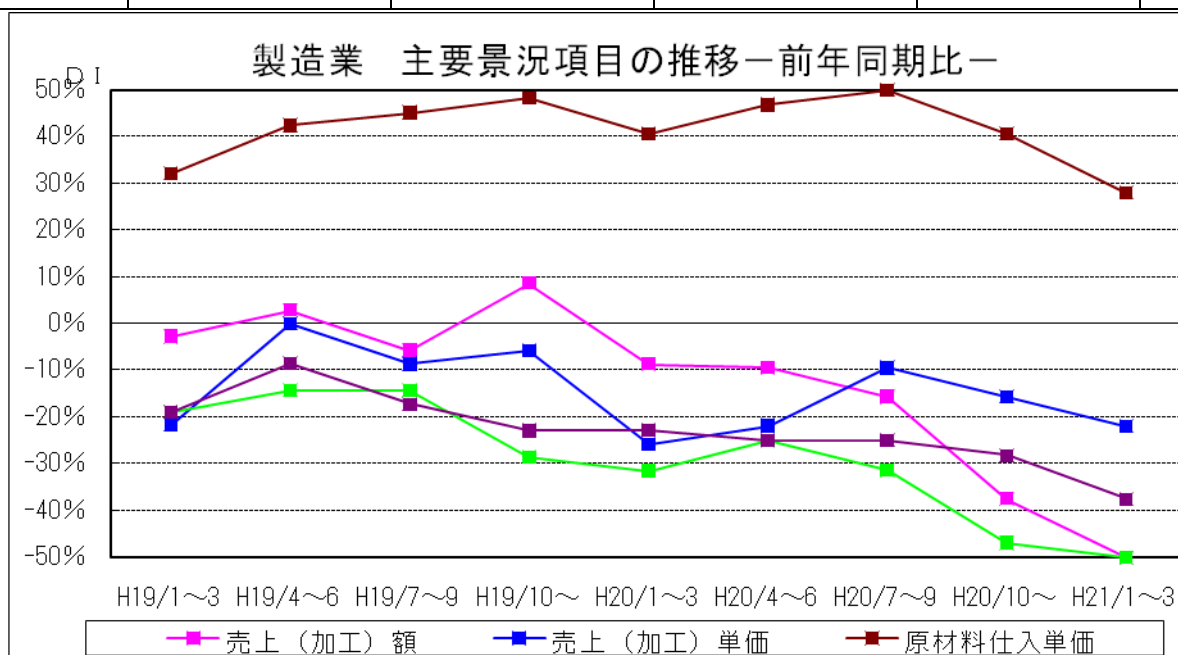
### (1) 業況概要（前年同期比）

今期の業況DI値は、マイナス65.6。前期マイナス40.7に比べ24.9ポイント下降、大幅な悪化。来期見通しは、マイナス42.5と大幅な回復の見込み。



### 製造業の主要景況項目DI値の推移（前年同期比・%）

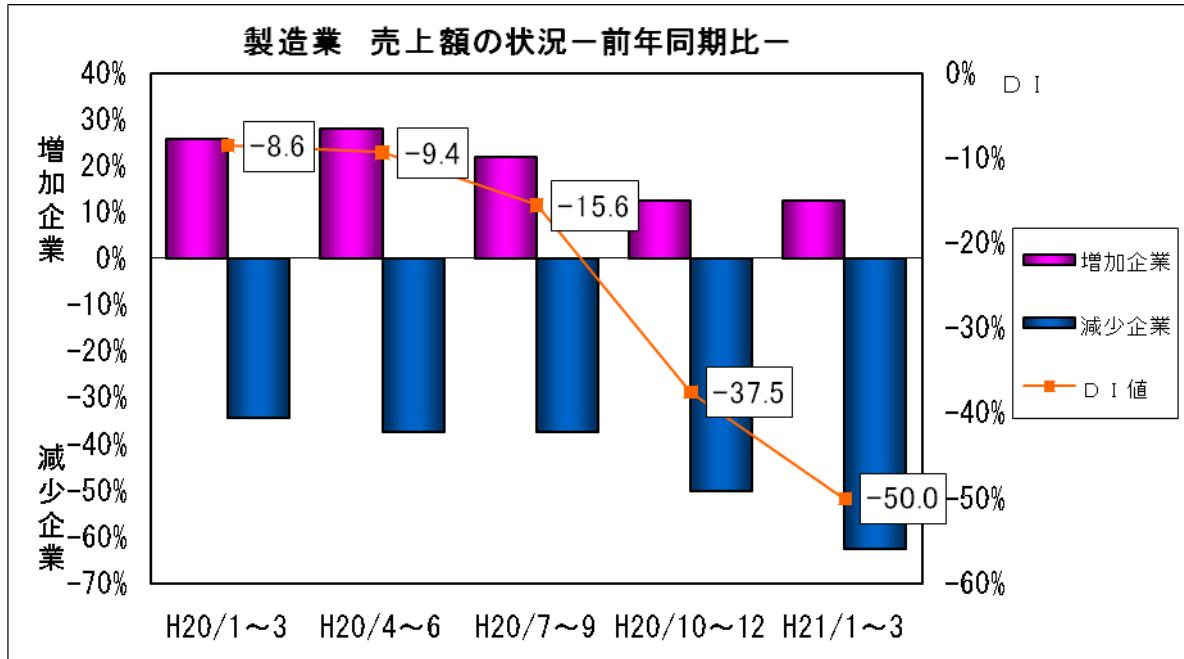
	前々期 (20年7月~9月)	前期(A) (20年10月~12月)	今期(B) (21年1月~3月)	今期と前期の差 (B) - (A)	来期 見通し
売上(加工)額	▲15.6	▲37.5	▲50.0	▲12.5	▲46.8
売上(加工)単価	▲9.4	▲15.6	▲21.9	▲6.3	▲18.7
原材料仕入単価	50.0	40.7	28.1	12.6	24.3
採算(経常利益)	▲31.3	▲46.9	▲50.0	▲3.1	▲45.5
資金繰り	▲25.0	▲28.2	▲37.5	▲9.3	▲40.6



(2)主要項目の概況

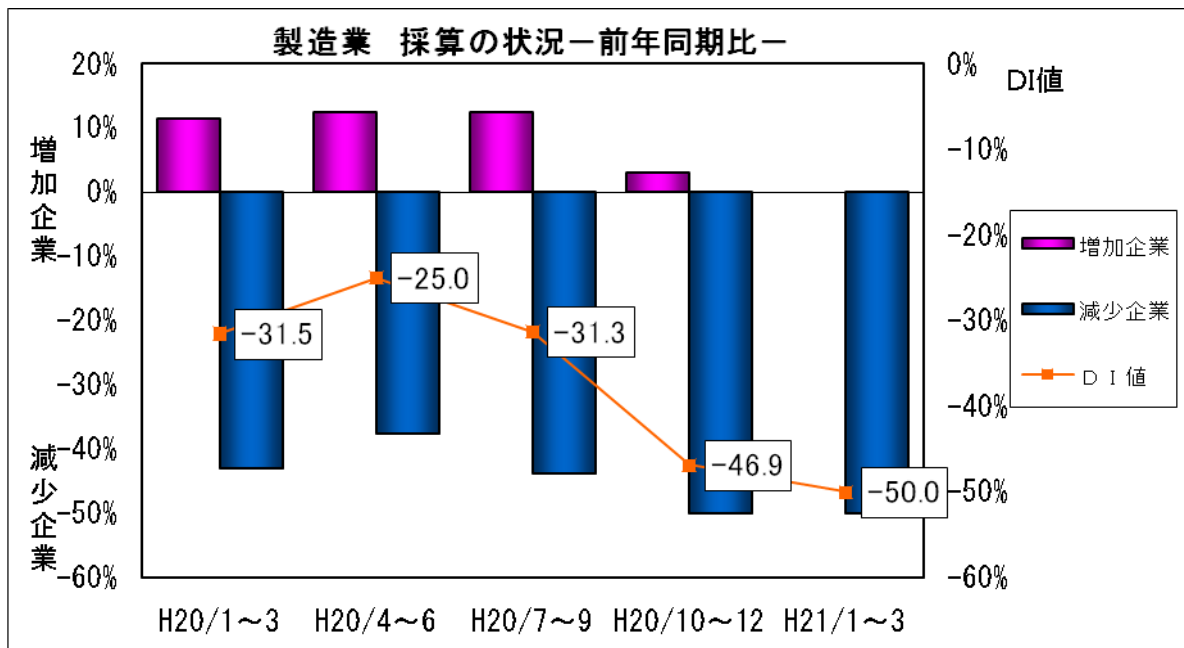
①売上(加工)額 (前年同期比)

今期の売上(加工)額DI値は、マイナス50.5。前期マイナス37.5から13.0ポイント下降、大幅な悪化。来期見通しは、マイナス46.8と小幅な回復の見込み。



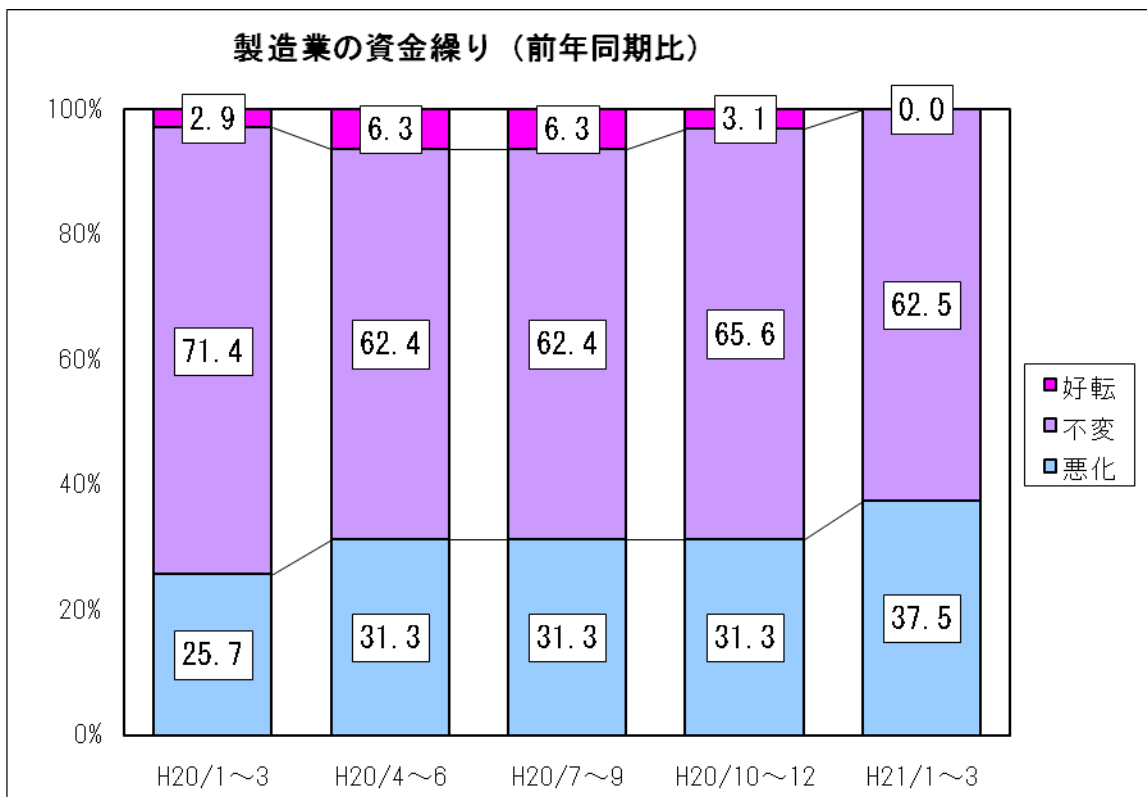
②採算 (前年同期比)

今期の採算(経常利益)DI値は、マイナス50.0。前期のマイナス46.9から3.1ポイント下降、小幅な悪化。来期見通しはマイナス45.5と小幅に回復の見込み。



### ③資金繰り（前年同期比）

今期の資金繰りD I 値は、マイナス 37.5。前期のマイナス 28.2 から 9.3 ポイント下降、悪化。来期見通しはマイナス 40.6 とさらに小幅な悪化の見込み。

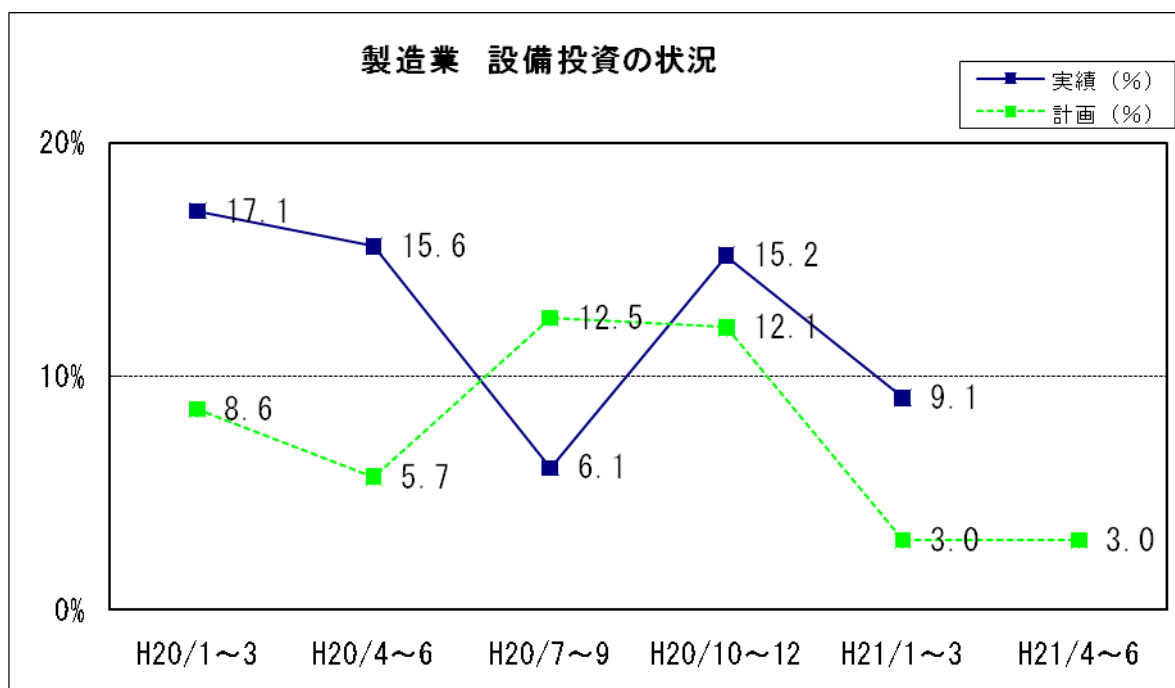


#### ④設備投資

##### 新規設備投資の状況

	あり	投資内容								なし
		土地	工場建物	生産設備	車両・運搬具	付帯施設	OA機器	福利厚生施設	その他	
前期実施 (実数)	5	0	0	4	2	1	0	0	1	28
(%)	15.2	0.0	0.0	80.0	40.0	20.0	0.0	0	20.0	84.8
今期実施 (実数)	3	0	0	1	1	1	0	0	0	30
(%)	9.1	0.0	0.0	33.3	33.3	33.3	0.0	0.0	0.0	90.9
来期計画 (実数)	1	0	0	1	0	0	0	0	0	32
(%)	3.0	0.0	0.0	100.0	0.0	0	0.0	0.0	0.0	97.0

今期設備投資を実施した企業は3社(9.1%)。前期(平成20年10~12月期)の実施企業5社(6.1%)より2社減少。来期は1社(3.0%)が、生産設備への設備投資を計画している。



⑤経営上の問題点

今期、製造業が経営上の問題点として一位～三位にあげる項目は、

- ・「需要の停滞」 (前期 58% → 今期 72%)
- ・「製品（加工）単価の低下、上昇難」 (前期 42% → 今期 41%)
- ・「原材料価格の上昇」 (前期 49% → 今期 25%)
- ・「取引条件の悪化」 (前期 18% → 今期 25%)

となっている。

