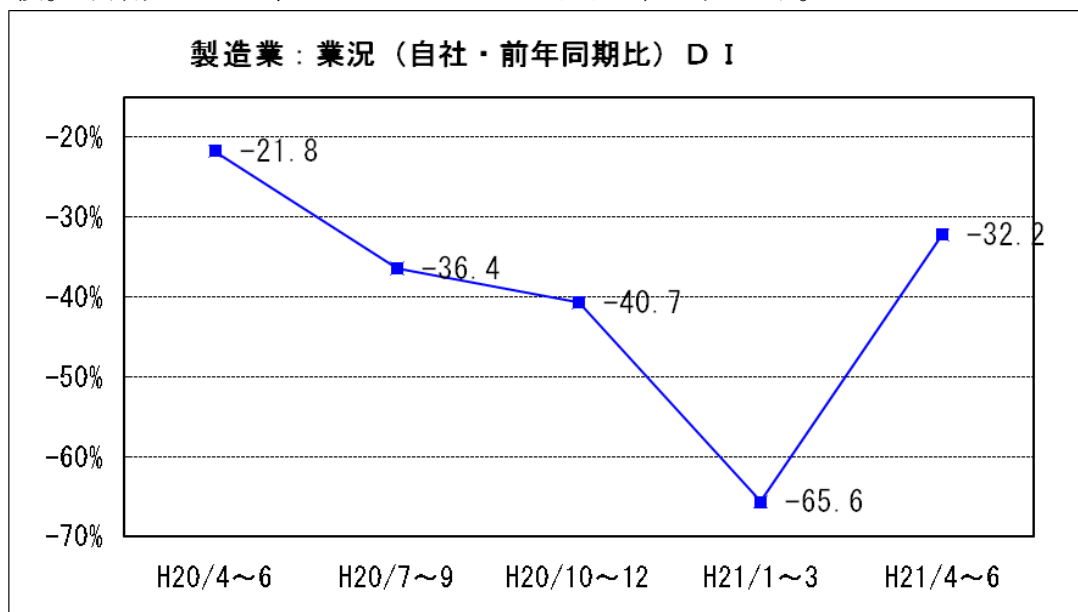


2. 製造業の動向

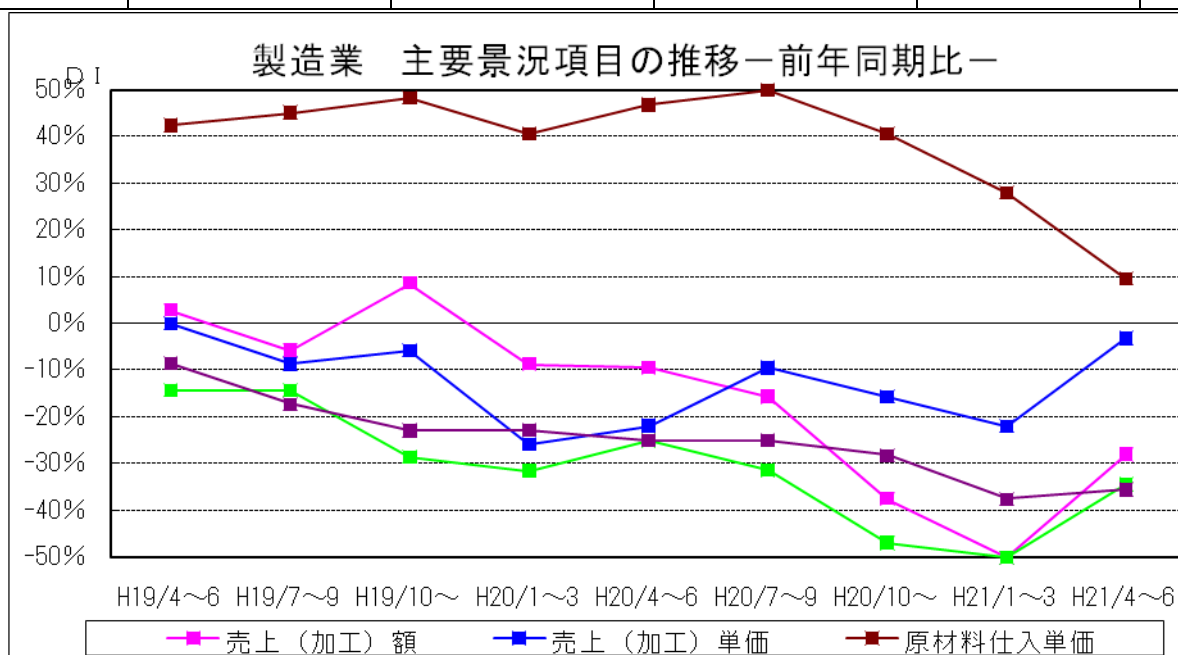
(1) 業況概要（前年同期比）

今期の業況DI値は、マイナス32.2。前期マイナス65.6に比べ33.4ポイント上昇、大幅な回復。来期見通しは、マイナス34.4とやや悪化の見込み。



製造業の主要景況項目DI値の推移（前年同期比・%）

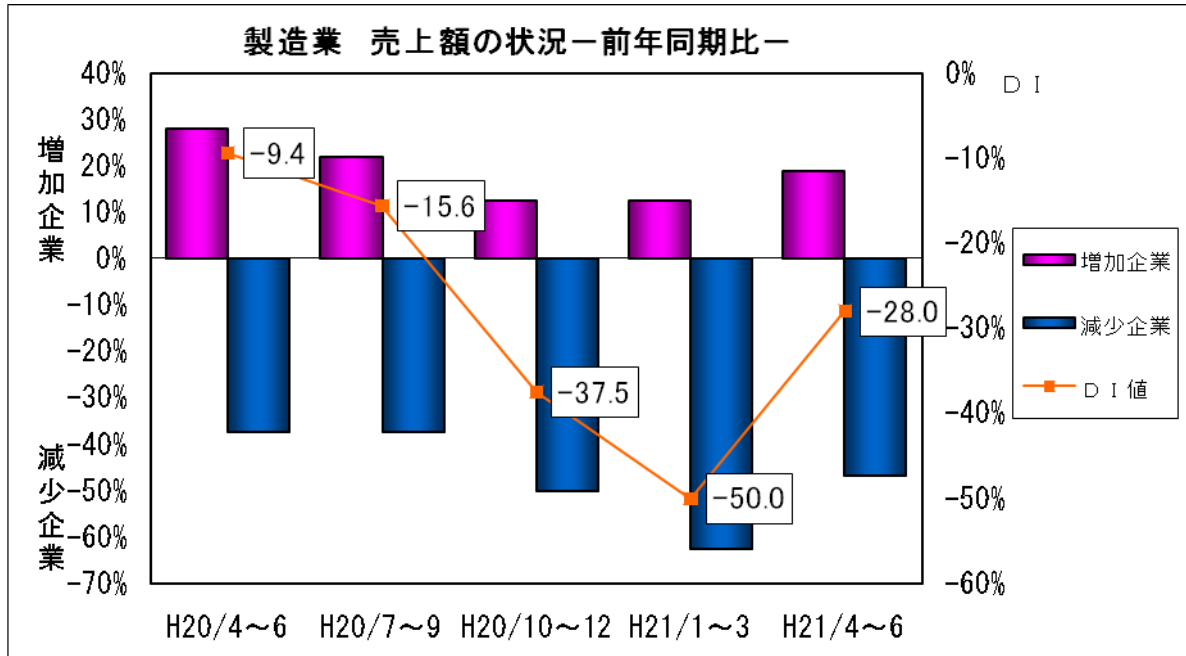
| | 前々期 (20年10月~12月) | 前期(A) (21年1月~3月) | 今期(B) (21年4月~6月) | 今期と前期の差 (B) - (A) | 来期 見通し |
|----------|---------------------|---------------------|---------------------|----------------------|-----------|
| 売上（加工）額 | ▲37.5 | ▲50.0 | ▲28.0 | 22.0 | ▲49.9 |
| 売上（加工）単価 | ▲15.6 | ▲21.9 | ▲3.1 | 18.8 | ▲12.5 |
| 原材料仕入単価 | 40.7 | 28.1 | 9.7 | ▲18.4 | 12.9 |
| 採算（経常利益） | ▲46.9 | ▲50.0 | ▲34.4 | ▲15.6 | ▲31.2 |
| 資金繰り | ▲28.2 | ▲37.5 | ▲35.5 | ▲2.0 | ▲41.9 |



(2)主要項目の概況

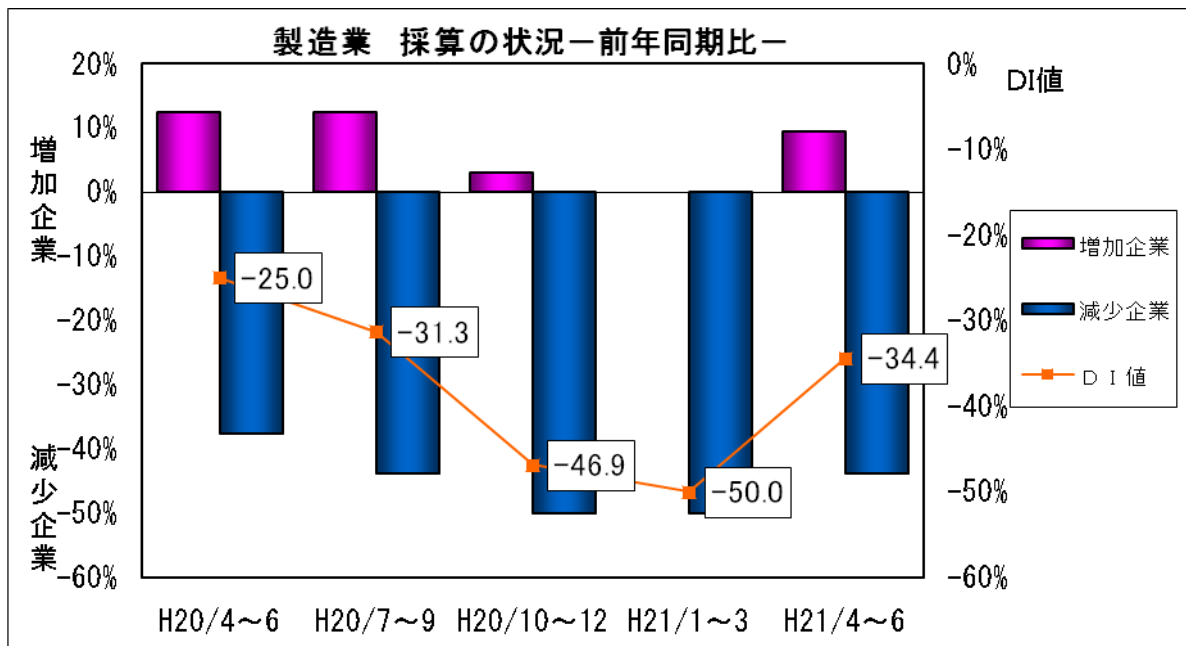
①売上(加工)額〈前年同期比〉

今期の売上(加工)額D I値は、マイナス 28.0。前期マイナス 50.0 から 22.0 ポイント上昇、大幅な回復。来期見通しは、マイナス 49.9 と大幅な悪化の見込み。



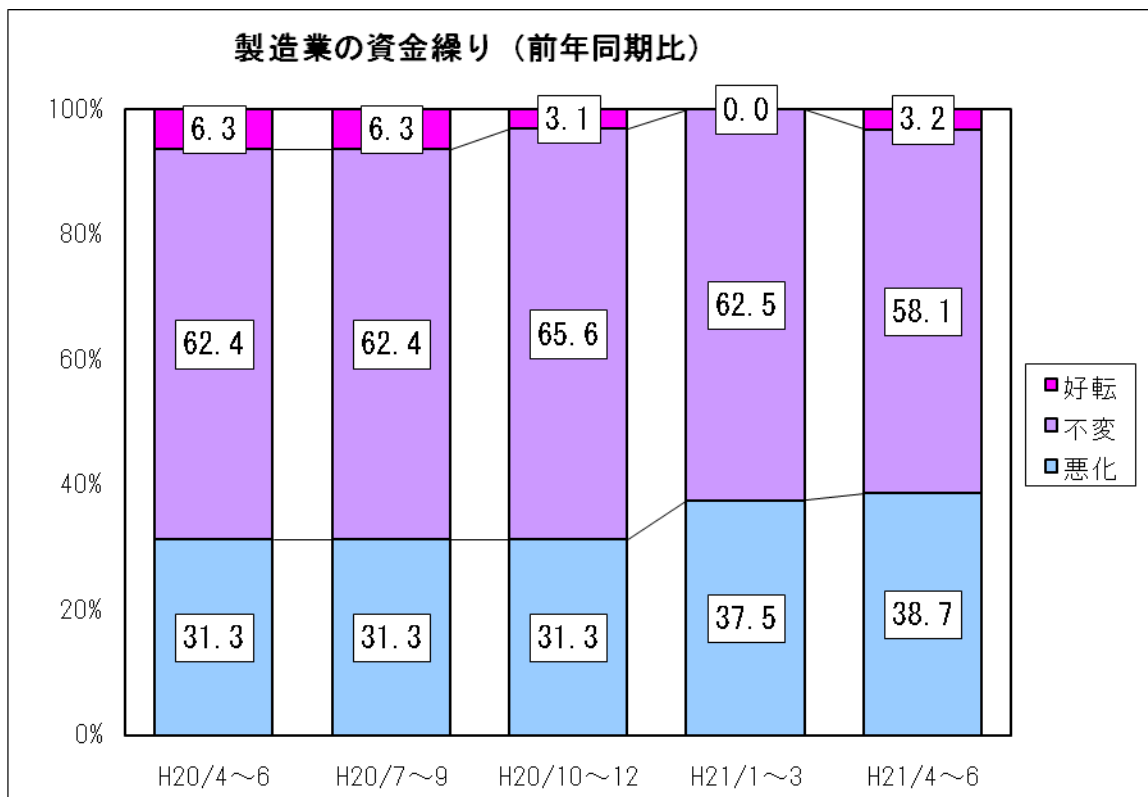
②採算 (前年同期比)

今期の採算(経常利益)D I値は、マイナス 34.4。前期のマイナス 50.0 から 15.6 ポイント上昇、大幅な回復。来期見通しはマイナス 31.2 とさらに小幅に回復の見込み。



③資金繰り（前年同期比）

今期の資金繰りD I値は、マイナス35.5。前期のマイナス37.5から2.0ポイント上昇、やや回復。来期見通しはマイナス41.9再び悪化の見込み。

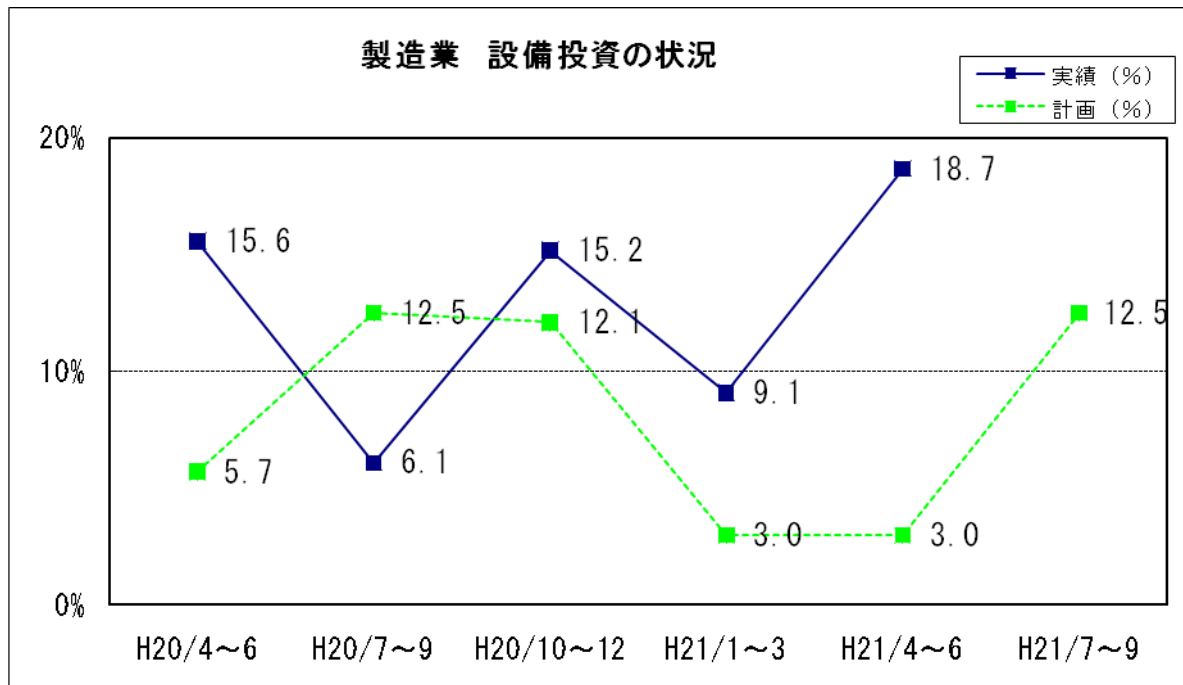


④設備投資

新規設備投資の状況

| | あり | 投 資 内 容 | | | | | | | | なし |
|-----------|------|---------|----------|----------|------------|----------|----------|----------------|-----|------|
| | | 土地 | 工場 建物 | 生産 設備 | 車両・ 運搬具 | 付帯 施設 | OA 機器 | 福 利 厚 生 施 設 | その他 | |
| 前期実施 (実数) | 3 | 0 | 0 | 1 | 1 | 1 | 0 | 0 | 0 | 30 |
| (%) | 9.1 | 0.0 | 0.0 | 33.3 | 33.3 | 33.3 | 0.0 | 0.0 | 0.0 | 90.9 |
| 今期実施 (実数) | 6 | 1 | 0 | 1 | 1 | 1 | 2 | 0 | 0 | 26 |
| (%) | 18.7 | 16.7 | 0.0 | 16.7 | 16.7 | 16.7 | 33.3 | 0.0 | 0.0 | 81.2 |
| 来期計画 (実数) | 4 | 0 | 1 | 3 | 0 | 0 | 0 | 0 | 0 | 28 |
| (%) | 12.5 | 0.0 | 25.0 | 75.0 | 0.0 | 0 | 0.0 | 0.0 | 0.0 | 87.5 |

今期設備投資を実施した企業は6社(18.7%)。前期(平成21年1~3月期)の実施企業3社(9.1%)より3社増加。来期は4社(12.5%)が、工場建物、生産設備への設備投資を計画している。



⑤経営上の問題点

今期、製造業が経営上の問題点として一位～三位にあげる項目は、

- ・ 「需要の停滞」 (前期 72% → 今期 71%)
- ・ 「製品(加工)単価の低下、上昇難」 (前期 41% → 今期 39%)
- ・ 「原材料価格の上昇」 (前期 25% → 今期 32%)
- ・ 「原材料・人件費以外の経費増加」 (前期 25% → 今期 29%)

となっている。

