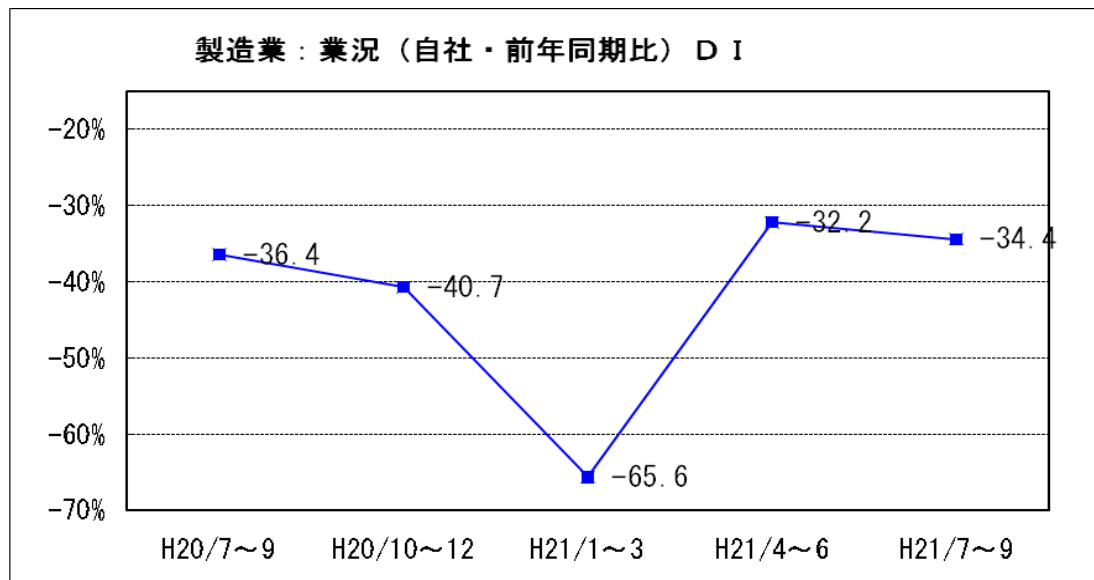


2. 製造業の動向

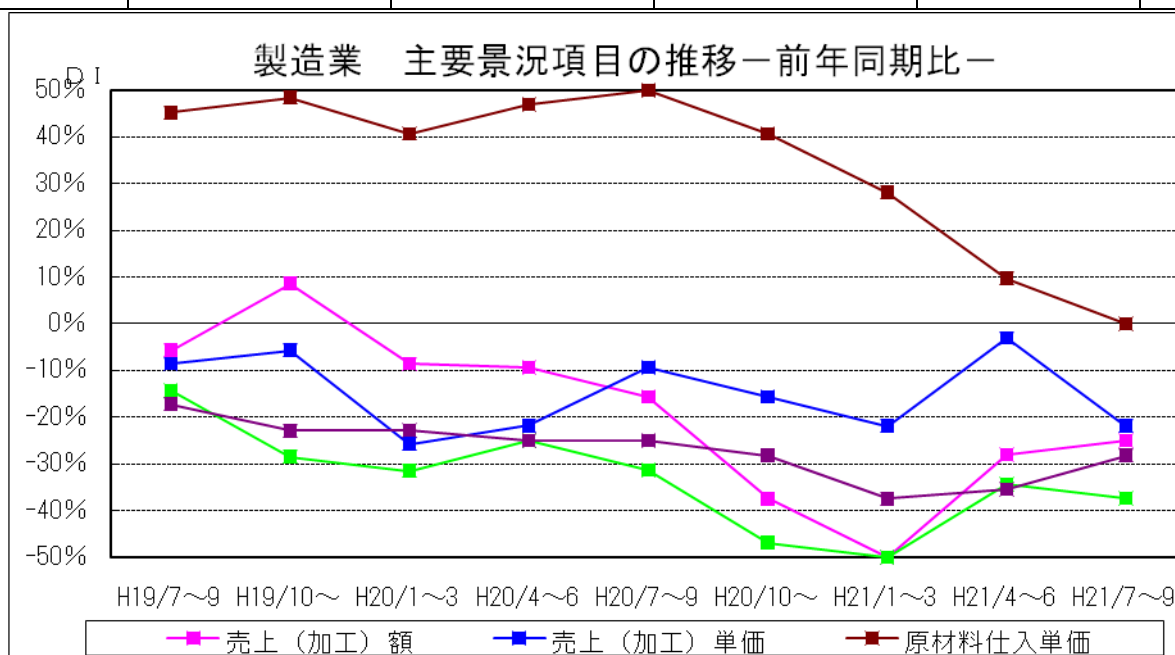
(1) 業況概要（前年同期比）

今期の業況DI値は、マイナス34.4。前期マイナス32.2に比べ2.2ポイント下降、やや悪化。来期見通しは、マイナス28.1と回復の見込み。



製造業の主要景況項目DI値の推移（前年同期比・%）

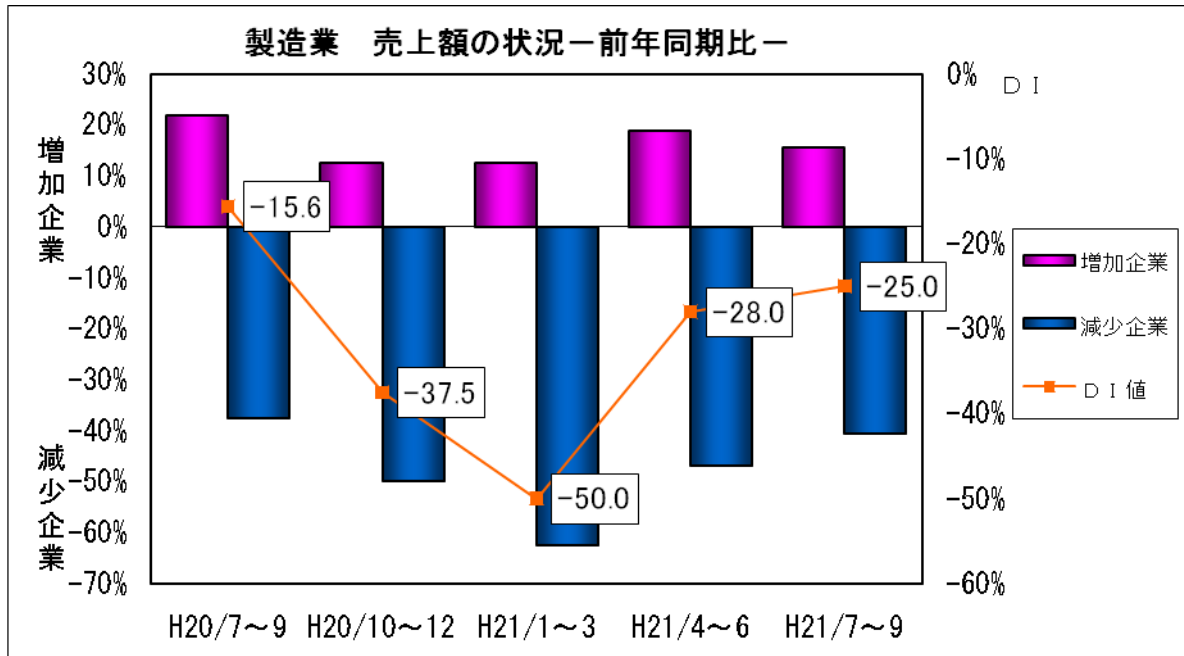
	前々期 (21年1月~3月)	前期(A) (21年4月~6月)	今期(B) (21年7月~9月)	今期と前期の差 (B) - (A)	来期 見通し
売上(加工)額	▲50.0	▲28.0	▲25.0	3.0	▲12.5
売上(加工)単価	▲21.9	▲3.1	▲21.9	▲18.8	▲12.5
原材料仕入単価	28.1	9.7	0.0	▲9.7	▲3.2
採算(経常利益)	▲50.0	▲34.4	▲37.4	▲3.0	▲21.9
資金繰り	▲37.5	▲35.5	▲28.2	7.3	▲18.7



(2)主要項目の概況

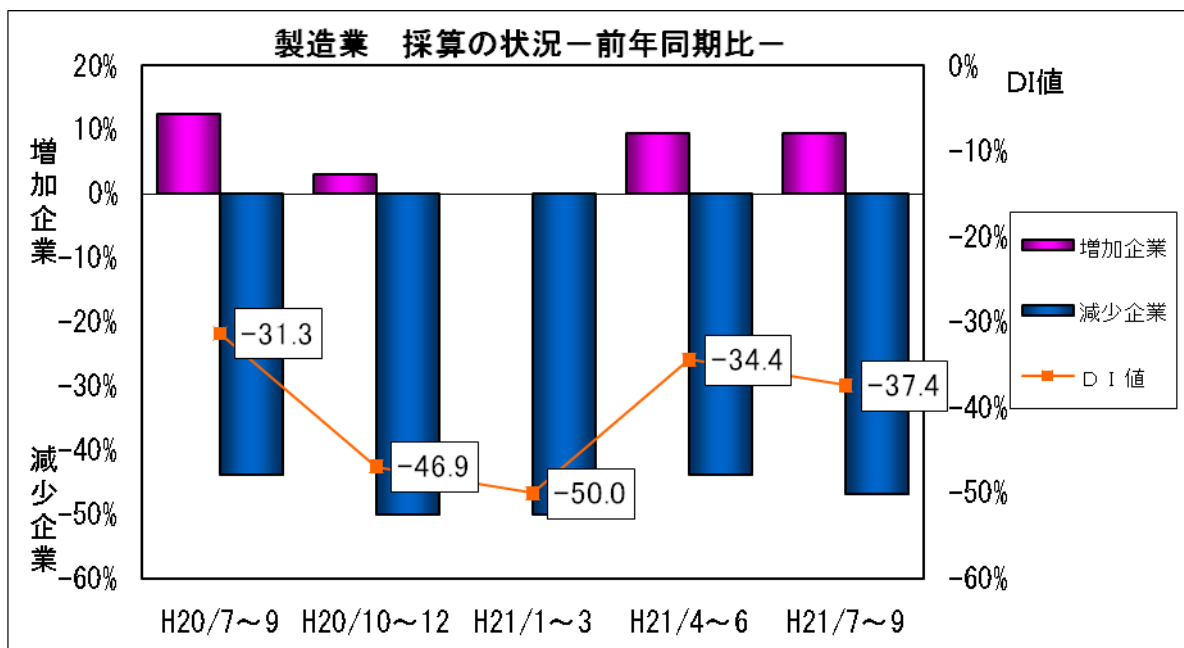
①売上(加工)額〈前年同期比〉

今期の売上(加工)額D I値は、マイナス25.0。前期マイナス28.0から3.0ポイント上昇、小幅な回復。来期見通しは、マイナス12.5とさらに大幅な回復の見込み。



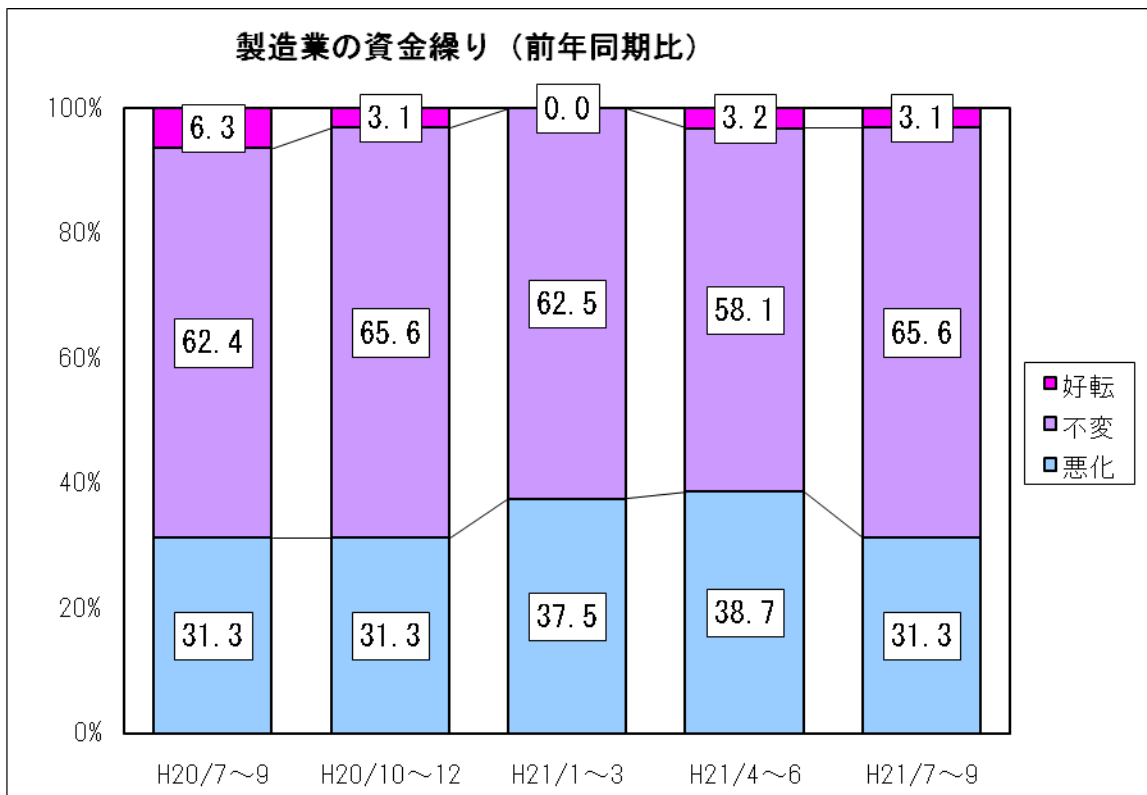
②採算 (前年同期比)

今期の採算(経常利益)D I値は、マイナス37.4。前期のマイナス34.4から3.0ポイント下降、小幅な悪化。来期見通しはマイナス21.9と大幅な回復の見込み。



③資金繰り（前年同期比）

今期の資金繰りD I値は、マイナス 28.2。前期のマイナス 35.5 から 7.3 ポイント上昇、回復。来期見通しはマイナス 18.7 と、さらに回復の見込み。

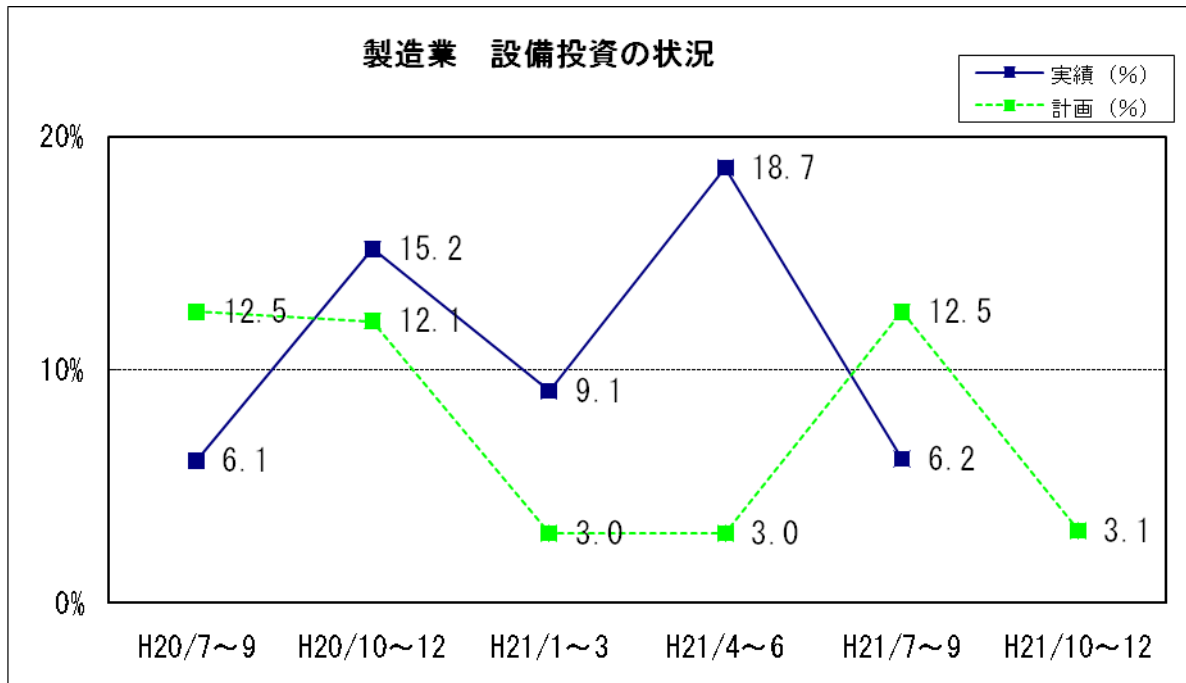


④設備投資

新規設備投資の状況

	あり	投 資 内 容								なし
		土地	工場 建物	生産 設備	車両・ 運搬具	付帯 施設	OA 機器	福 利 厚 生 施 設	その他	
前期実施 (実数)	6	1	0	1	1	1	2	0	0	26
(%)	18.7	16.7	0.0	16.7	16.7	16.7	33.3	0.0	0.0	81.2
今期実施 (実数)	2	0	0	0	1	0	1	0	0	30
(%)	6.2	0.0	0.0	0.0	50.0	0.0	50.0	0.0	0.0	93.7
来期計画 (実数)	1	0	0	0	1	0	0	0	0	31
(%)	3.1	0.0	0.0	0.0	100.0	0	0.0	0.0	0.0	96.9

今期設備投資を実施した企業は2社(6.2%)。前期(平成21年4~6月期)の実施企業6社(18.7%)より4社減少。来期は1社(3.1%)が、車両・運搬具への設備投資を計画している。



⑤経営上の問題点

今期、製造業が経営上の問題点として一位～三位にあげる項目は、

- ・ 「需要の停滞」 (前期 71%→今期 78%)
- ・ 「取引条件の悪化」 (前期 21%→今期 30%)
- ・ 「製品ニーズの変化」 (前期 18%→今期 26%)
- ・ 「原材料価格の上昇」 (前期 32%→今期 22%)
- ・ 「製品(加工)単価の低下、上昇難」 (前期 39%→今期 22%)

となっている。

