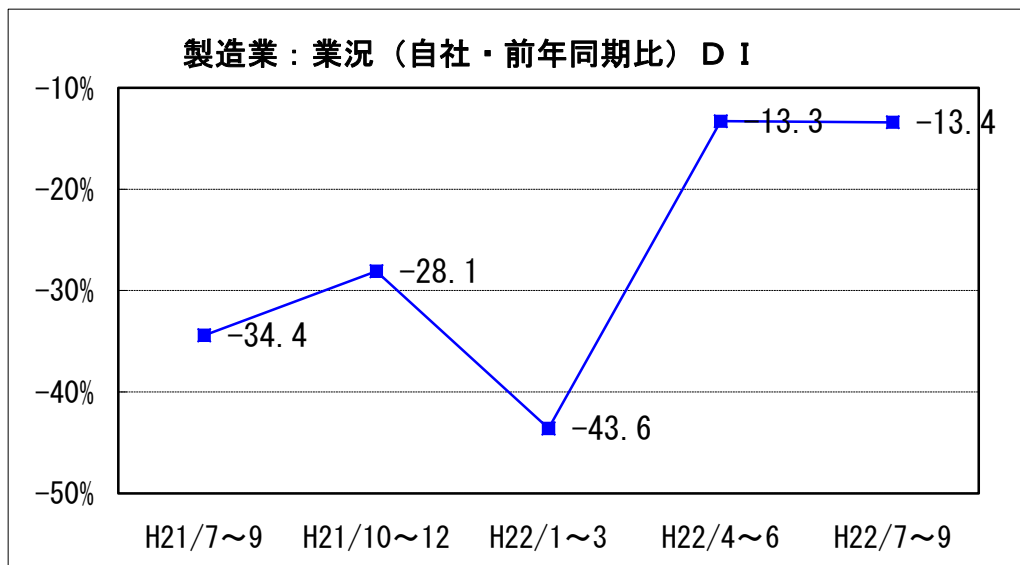


2. 製造業の動向

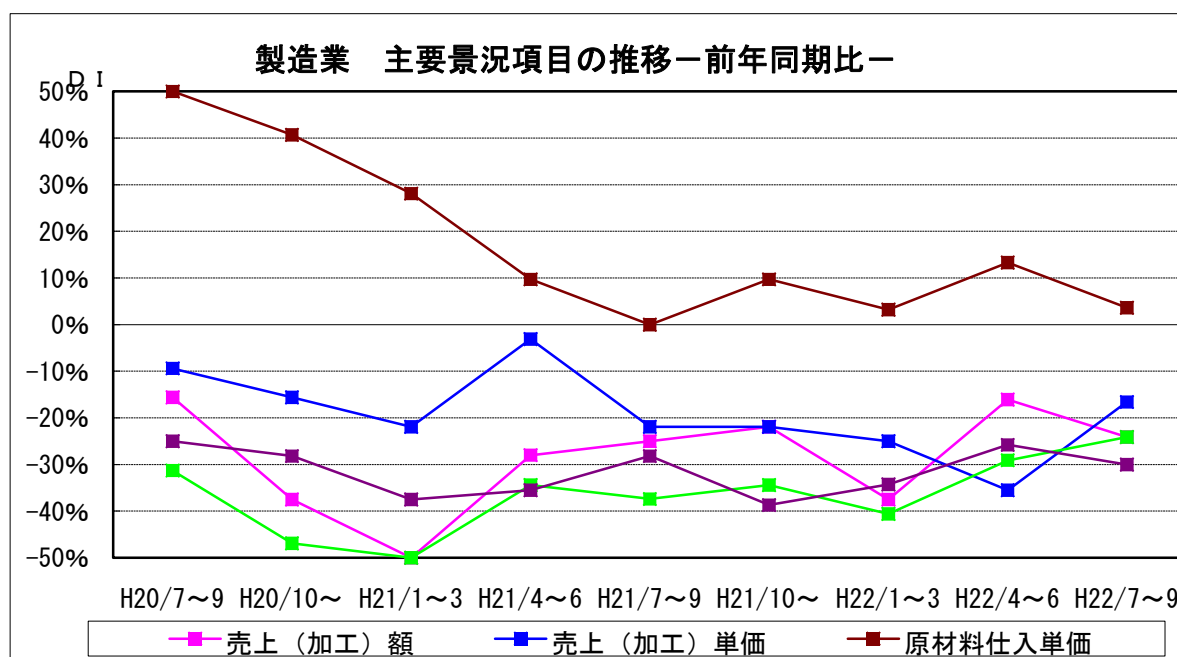
(1) 業況概要（前年同期比）

今期の業況DI値は、マイナス13.4。前期マイナス13.3に比べ0.1ポイント下降、ほぼ横ばい。来期見通しは、マイナス18.5と悪化の見込み。



製造業の主要景況項目DI値の推移（前年同期比・%）

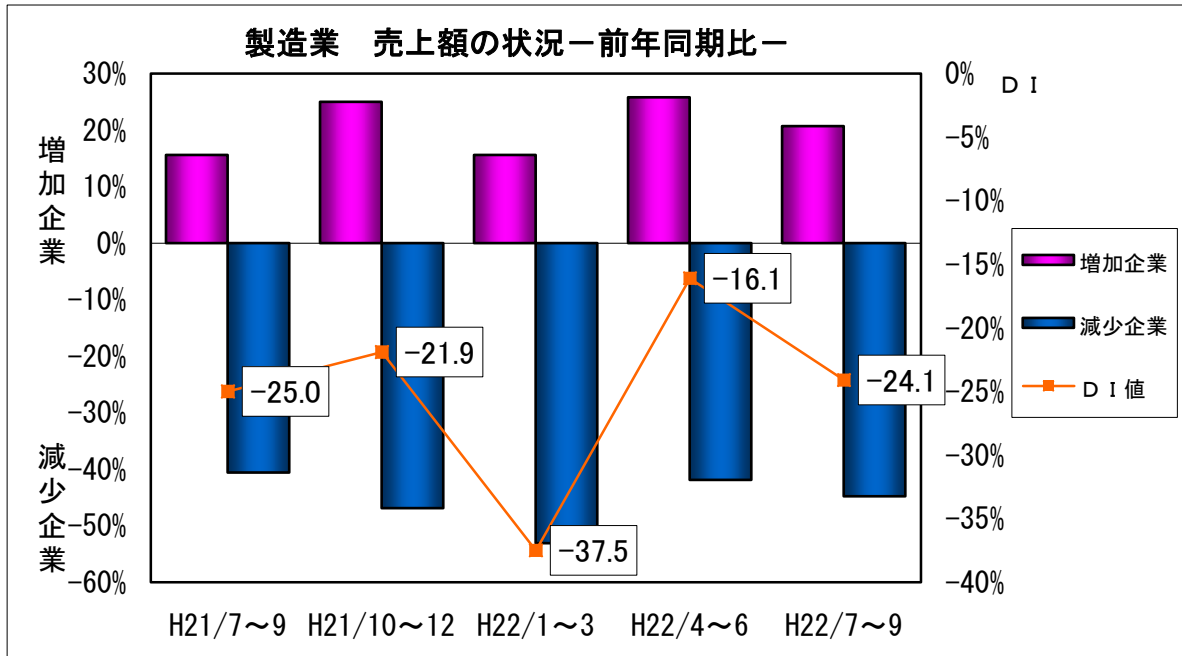
| | 前々期 (22年1月~3月) | 前期(A) (22年4月~6月) | 今期(B) (22年7月~9月) | 今期と前期の差 (B) - (A) | 来期 見通し |
|----------|-------------------|---------------------|---------------------|----------------------|-----------|
| 売上(加工)額 | ▲37.5 | ▲16.1 | ▲24.1 | ▲8.0 | ▲20.7 |
| 売上(加工)単価 | ▲25.0 | ▲35.5 | ▲16.6 | 18.9 | ▲23.3 |
| 原材料仕入単価 | 3.2 | 13.3 | 3.6 | ▲9.7 | ▲14.3 |
| 採算(経常利益) | ▲40.6 | ▲29.1 | ▲24.1 | 5.0 | ▲34.5 |
| 資金繰り | ▲34.3 | ▲25.8 | ▲30.0 | ▲4.2 | ▲30.0 |



(2)主要項目の概況

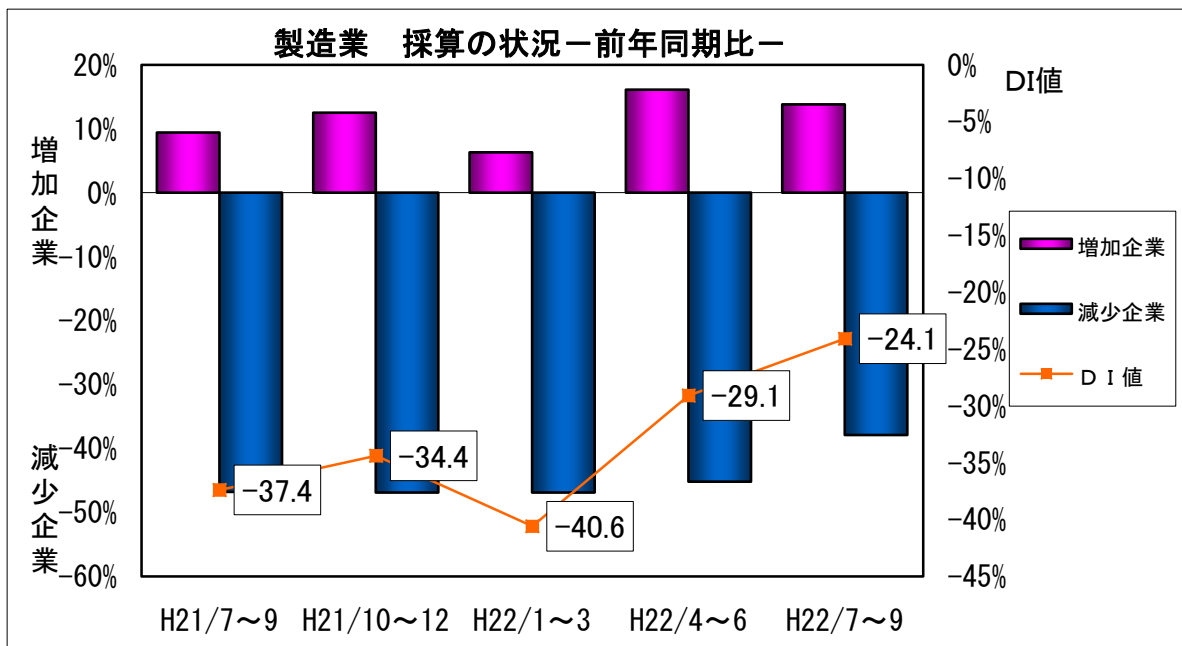
①売上(加工)額〈前年同期比〉

今期の売上(加工)額D I値は、マイナス 24.1。前期マイナス 16.1 から 8.0 ポイント下降、悪化。来期見通しは、マイナス 20.7 と小幅に回復する見込み。



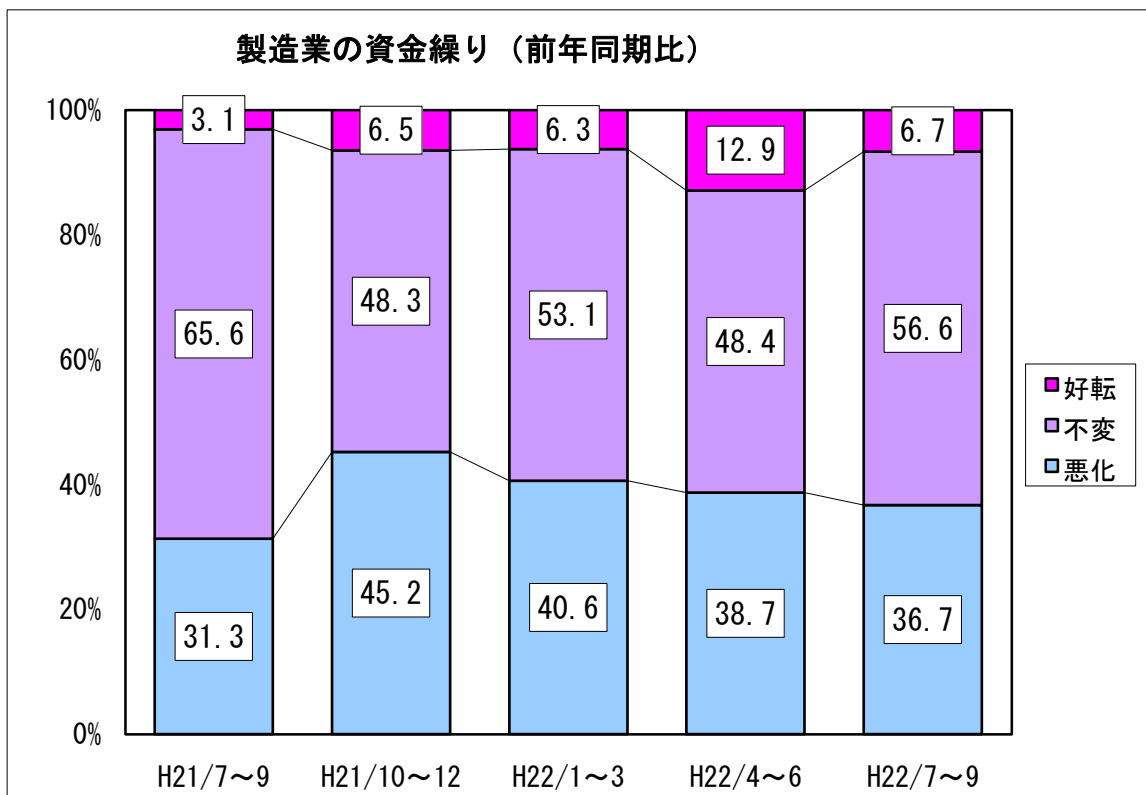
②採算 (前年同期比)

今期の採算(経常利益)D I値は、マイナス 24.1。前期のマイナス 29.1 から 5.0 ポイント小幅な上昇、回復。来期見通しはマイナス 34.5 と大幅な悪化の見込み。



③資金繰り（前年同期比）

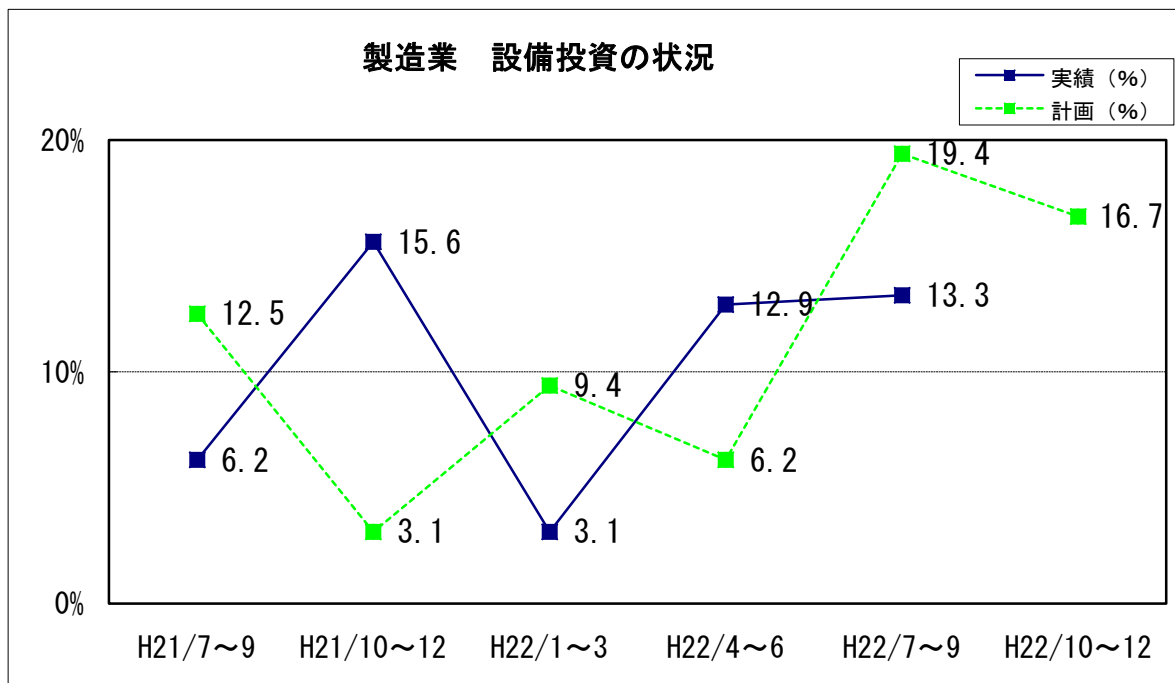
今期の資金繰りD I 値は、マイナス 30.0。前期のマイナス 25.8 から 4.2 ポイント下降、
小幅な悪化。来期見通しはマイナス 30.0 と、横ばいの見込み。



④設備投資
新規設備投資の状況

| | あり | 投 資 内 容 | | | | | | | | なし |
|-----------|------|---------|----------|----------|------------|----------|----------|----------------|------|------|
| | | 土地 | 工場 建物 | 生産 設備 | 車両・ 運搬具 | 付帯 施設 | OA 機器 | 福 利 厚 生 施 設 | その他 | |
| 前期実施 (実数) | 4 | 0 | 1 | 3 | 0 | 0 | 0 | 0 | 0 | 27 |
| (%) | 12.9 | 0.0 | 25.0 | 75.0 | 0.0 | 0.0 | 0.0 | 0.0 | 0.0 | 87.1 |
| 今期実施 (実数) | 4 | 0 | 1 | 1 | 1 | 1 | 2 | 0 | 0 | 26 |
| (%) | 13.3 | 0.0 | 25.0 | 25.0 | 25.0 | 25.0 | 50.0 | 0.0 | 0.0 | 86.7 |
| 来期計画 (実数) | 5 | 0 | 1 | 1 | 1 | 2 | 1 | 0 | 1 | 25 |
| (%) | 16.7 | 0.0 | 20.0 | 20.0 | 20.0 | 40.0 | 20.0 | 0.0 | 20.0 | 83.3 |

今期設備投資を実施した企業は4社（13.3%）。前期（平成22年4～6月期）の実施企業4社（12.9%）と同数。来期は5社（16.7%）が、工場建物、生産設備、車両運搬具、付帯施設、OA機器、その他への設備投資を計画している。



⑤経営上の問題点

今期、製造業が経営上の問題点として一位～三位にあげる項目は、

- ・ 「需要の停滞」 (前期 75.0%→今期 88.9%)
- ・ 「製品(加工)単価の低下、上昇難」 (前期 39.3%→今期 37.0%)
- ・ 「製品ニーズの変化」 (前期 35.7%→今期 29.6%)
- ・ 「取引条件の悪化」 (前期 21.4%→今期 25.9%)

となっている。

