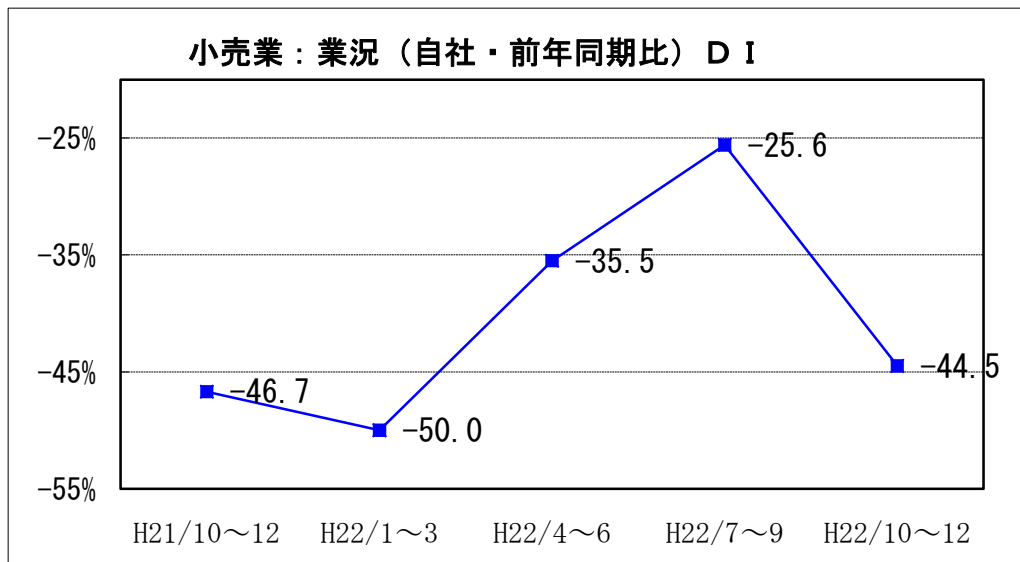


## 4. 小売業の動向

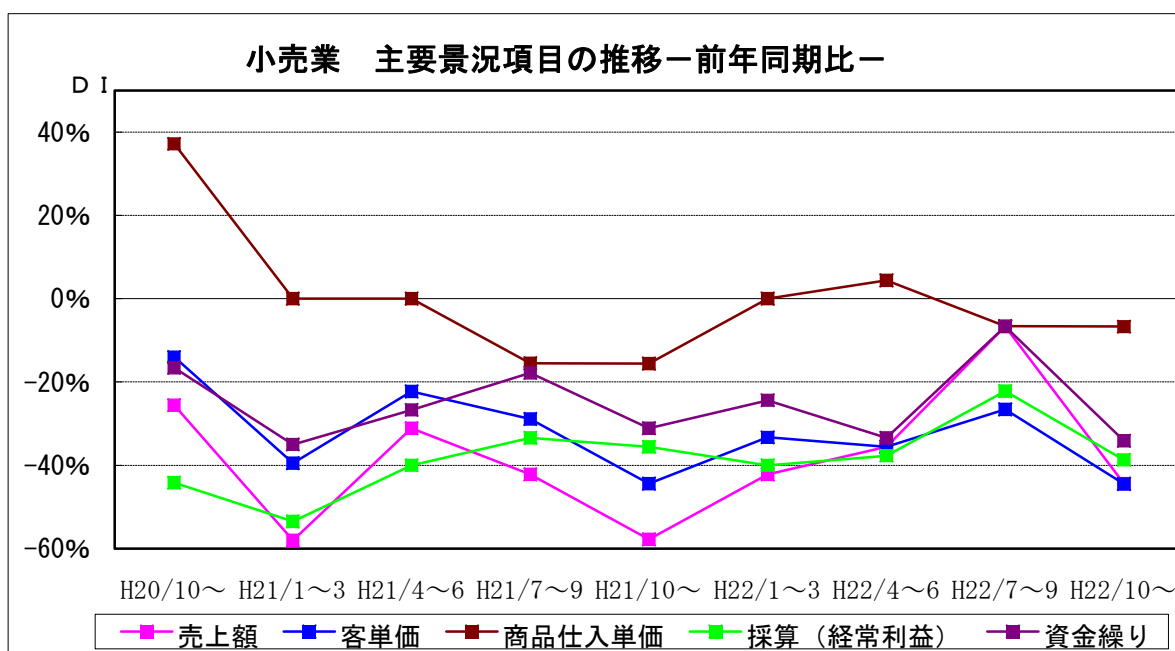
### (1) 業況概要（前年同期比）

今期の業況DI値は、マイナス44.5。前期のマイナス25.6から18.9ポイント下降、大幅な悪化。来期見通しは、マイナス27.9と大幅な回復の見込み。



### 小売業の主要景況項目 DI 値の推移（前年同期比・%）

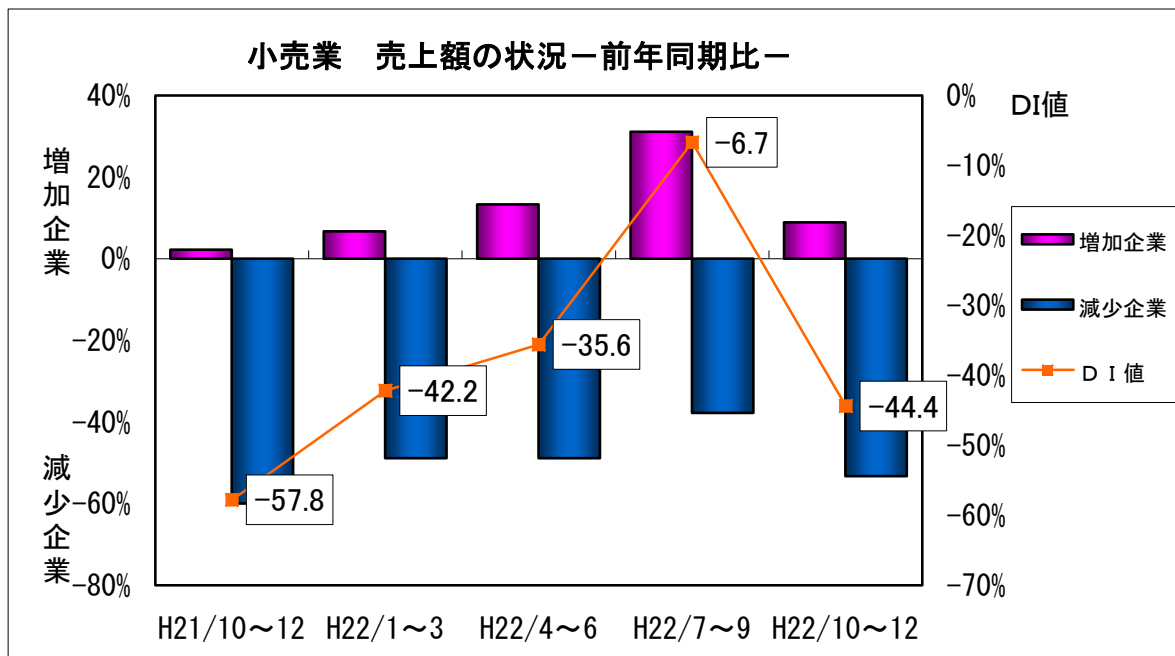
|          | 前々期<br>(22年4月~6月) | 前期(A)<br>(22年7月~9月) | 今期(B)<br>(22年10月~12月) | 今期と前期の差<br>(B) - (A) | 来期<br>見通し |
|----------|-------------------|---------------------|-----------------------|----------------------|-----------|
| 売上額      | ▲35.6             | ▲6.7                | ▲44.4                 | ▲37.7                | ▲35.5     |
| 客単価      | ▲35.6             | ▲26.6               | ▲44.5                 | ▲17.9                | ▲40.0     |
| 商品仕入単価   | 4.4               | ▲6.6                | ▲6.7                  | ▲0.1                 | ▲8.9      |
| 採算（経常利益） | ▲37.7             | ▲22.2               | ▲38.7                 | ▲16.5                | ▲35.6     |
| 資金繰り     | ▲33.4             | ▲6.7                | ▲34.1                 | ▲27.4                | ▲25.0     |



(2) 主要項目の概況 (前年同期比)

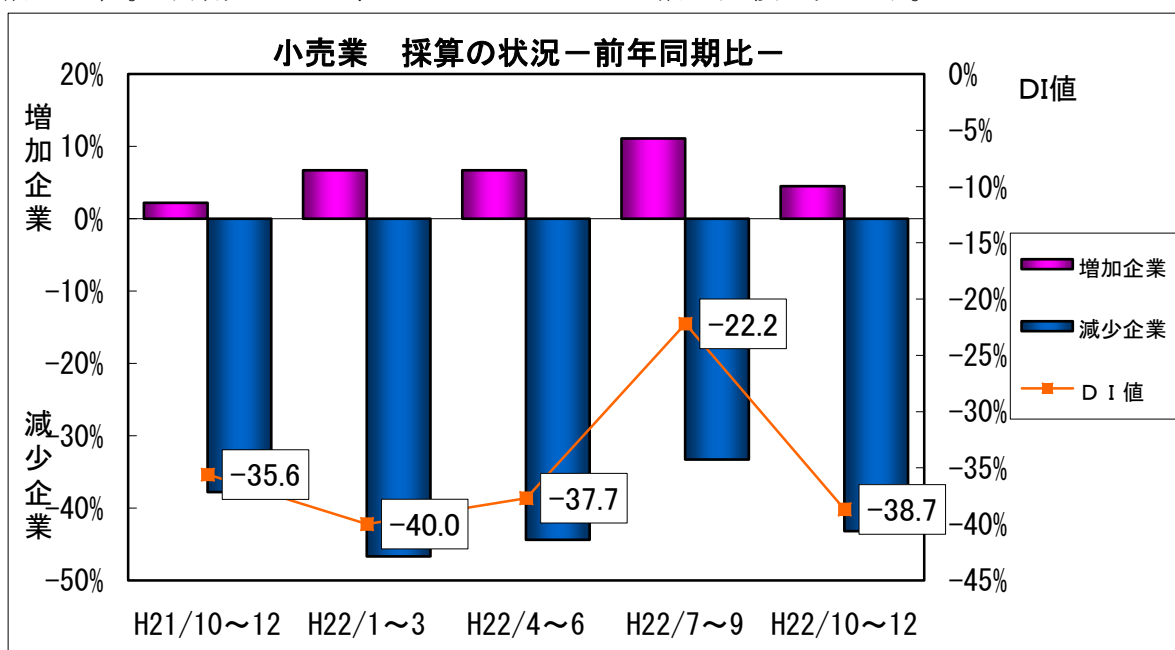
①売上額 (前年同期比)

今期の売上額DI値は、マイナス 44.4。前期のマイナス 6.7 から 37.7 ポイント下降、大幅な悪化。来期見通しは、マイナス 35.5 と回復する見込み。



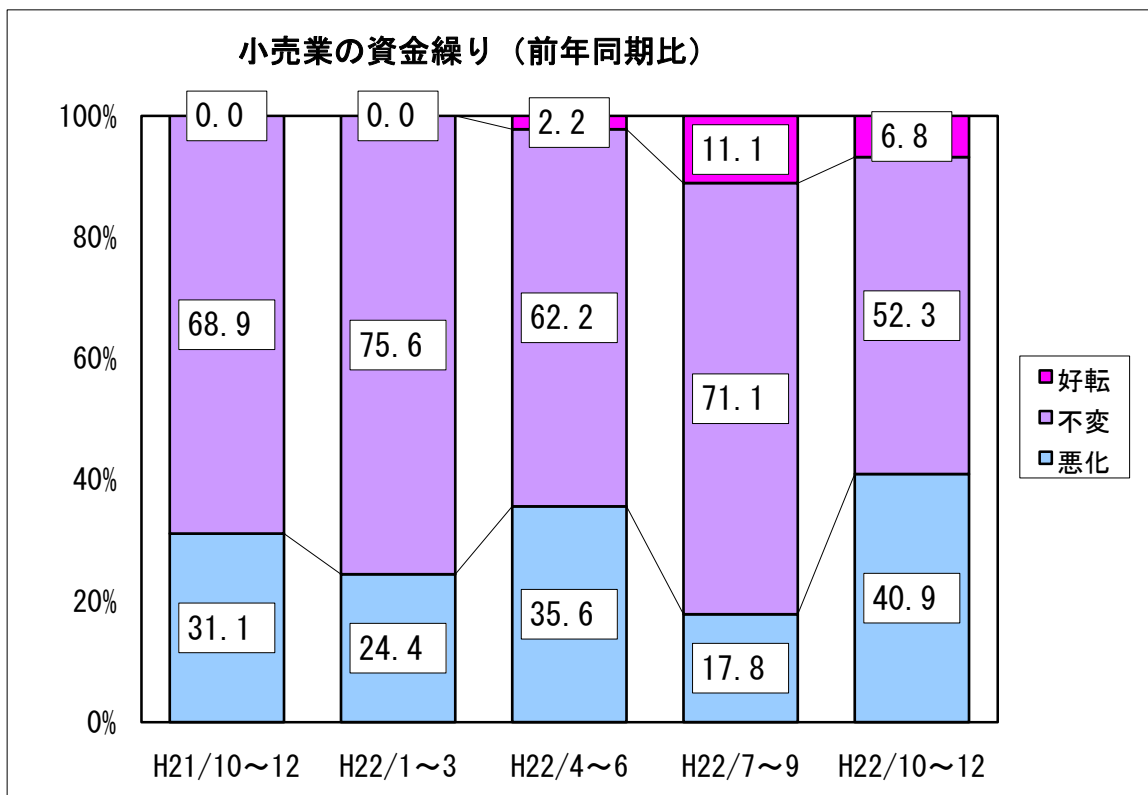
②採算 (前年同期比)

今期の採算DI値は、マイナス 38.7。前期のマイナス 22.2 から 16.5 ポイント下降、大幅な悪化。来期見通しは、マイナス 35.6 と小幅な回復の見込み。



③資金繰り（前年同期比）

今期の資金繰りD I 値は、マイナス 34.1。前期のマイナス 6.7 から 27.4 ポイント下降、大幅な悪化。来期見通しはマイナス 25.0 と回復の見込み。

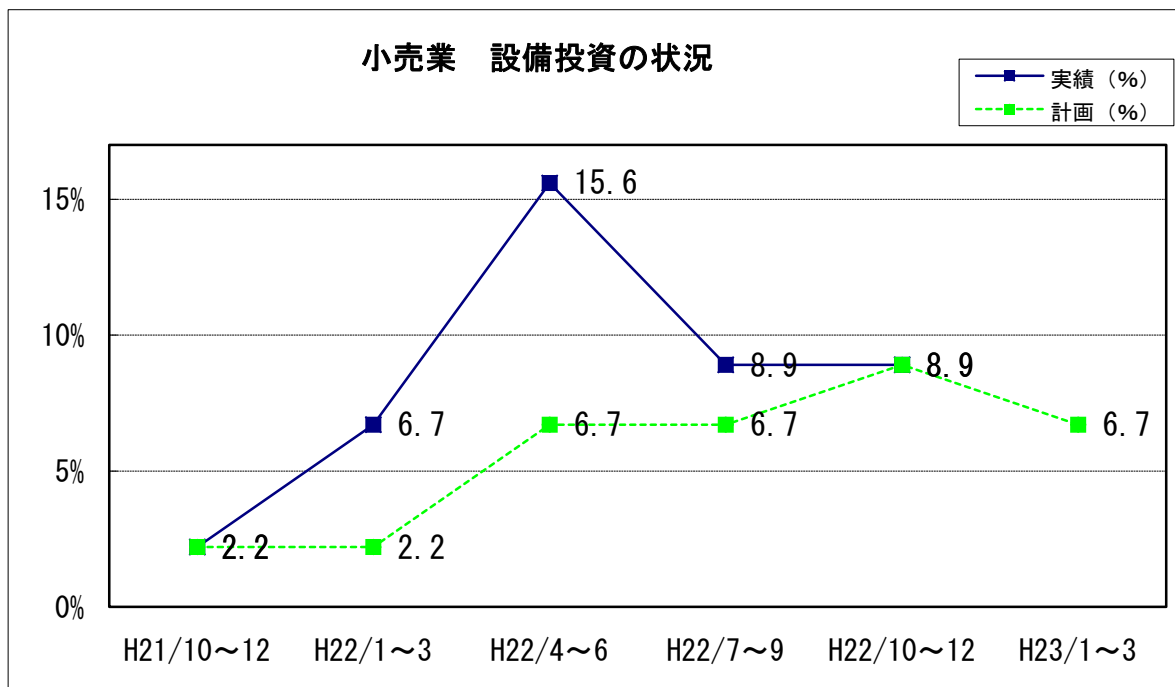


#### ④設備投資

##### 新規設備投資の状況

|                  | あり       | 投 資 内 容  |           |           |            |           |           |                |           | なし         |
|------------------|----------|----------|-----------|-----------|------------|-----------|-----------|----------------|-----------|------------|
|                  |          | 土 地      | 店 舗       | 販売設備      | 車両・<br>運搬具 | 付帯<br>施設  | OA<br>機器  | 福 利 厚<br>生 施 設 | その他       |            |
| 前期実施 (実数)<br>(%) | 4<br>8.9 | 0<br>0.0 | 0<br>0.0  | 0<br>0.0  | 0<br>0.0   | 2<br>50.0 | 0<br>0.0  | 0<br>0.0       | 2<br>50.0 | 41<br>91.1 |
| 今期実施 (実数)<br>(%) | 4<br>8.9 | 0<br>0.0 | 1<br>25.0 | 1<br>25.0 | 2<br>50.0  | 0<br>0.0  | 0<br>0.0  | 0<br>0.0       | 0<br>0.0  | 41<br>91.1 |
| 来期計画 (実数)<br>(%) | 3<br>6.7 | 0<br>0.0 | 0<br>0.0  | 2<br>66.7 | 1<br>33.3  | 1<br>33.3 | 1<br>33.3 | 0<br>0.0       | 0<br>0.0  | 42<br>93.3 |

今期設備投資を実施した企業は4社(8.9%)。前期(平成22年7~9月期)の実施企業4社(8.9%)から横ばい。来期も3社(6.7%)が、販売設備、車両運搬具、付帯施設、OA機器への設備投資を計画している。



⑤経営上の問題点

今期、小売業が経営上の問題点として一位から三位にあげる項目は、

- ・ 「需要の停滞」 (前期 60.0%→今期 61.4%)
- ・ 「購買力の他地域への流出」 (前期 53.3%→今期 52.3%)
- ・ 「消費者ニーズの変化」 (前期 40.0%→今期 34.1%)
- ・ 「販売単価の低下、上昇難」 (前期 24.4%→今期 20.5%)

となっている。

