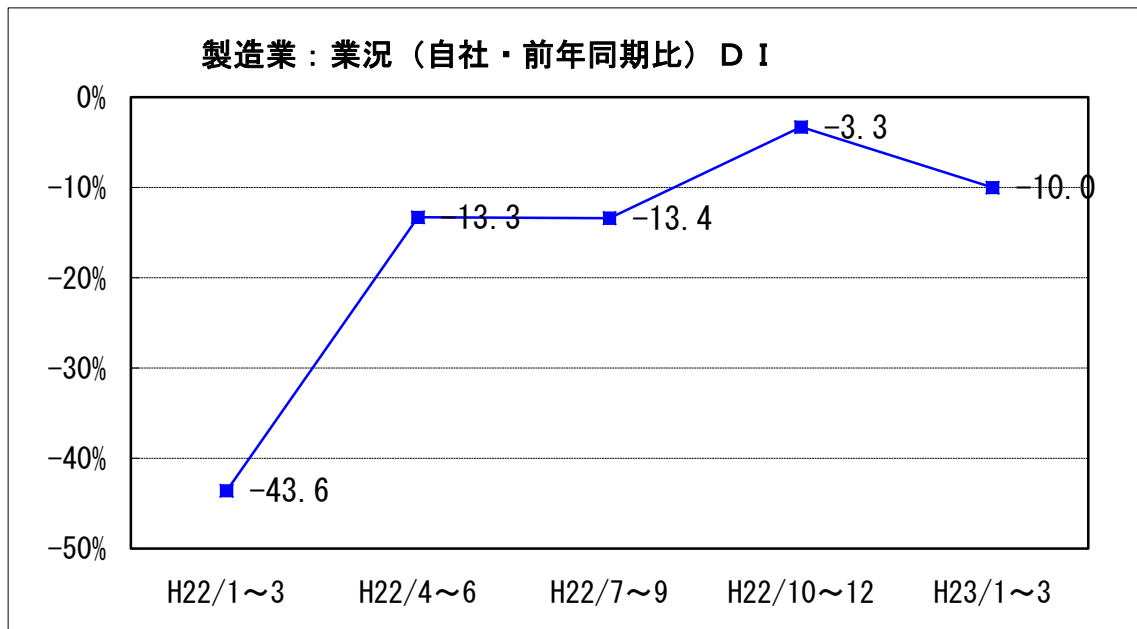


2. 製造業の動向

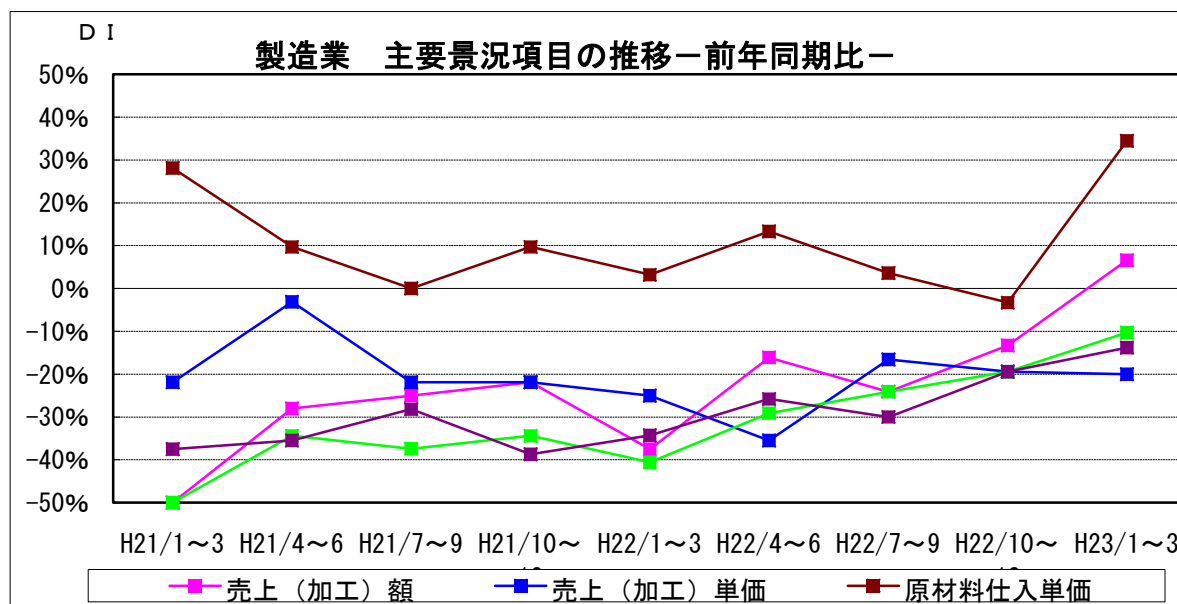
(1) 業況概要（前年同期比）

今期の業況DI値は、マイナス10.0。前期マイナス3.3に比べ6.7ポイント下落、悪化。来期見通しは、マイナス14.8と悪化の見込み。



製造業の主要景況項目DI値の推移（前年同期比・%）

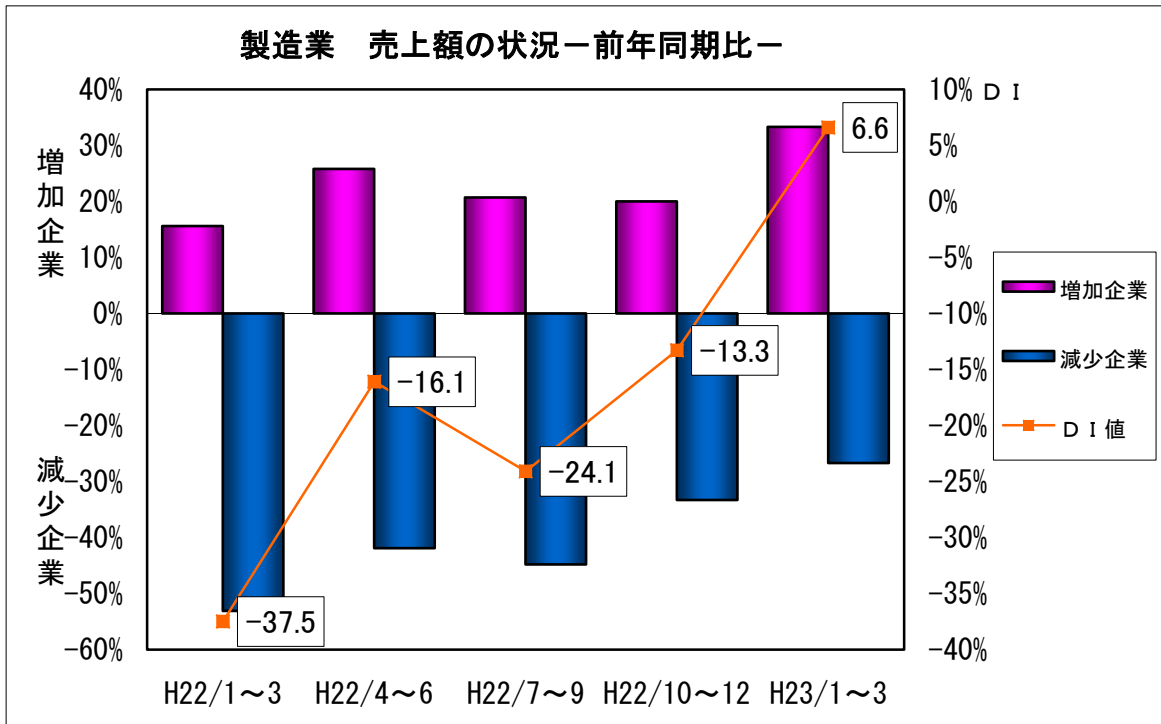
	前々期 (22年7月~9月)	前期(A) (22年10月~12月)	今期(B) (23年1月~3月)	今期と前期の差 (B) - (A)	来期 見通し
売上(加工)額	▲24.1	▲13.3	6.6	19.9	▲3.4
売上(加工)単価	▲16.6	▲19.4	▲20.0	17.2	▲20.0
原材料仕入単価	3.6	▲3.3	34.5	37.8	25.0
採算(経常利益)	▲24.1	▲19.4	▲10.3	9.1	▲10.7
資金繰り	▲30.0	▲19.4	▲13.8	5.6	▲6.7



(2)主要項目の概況

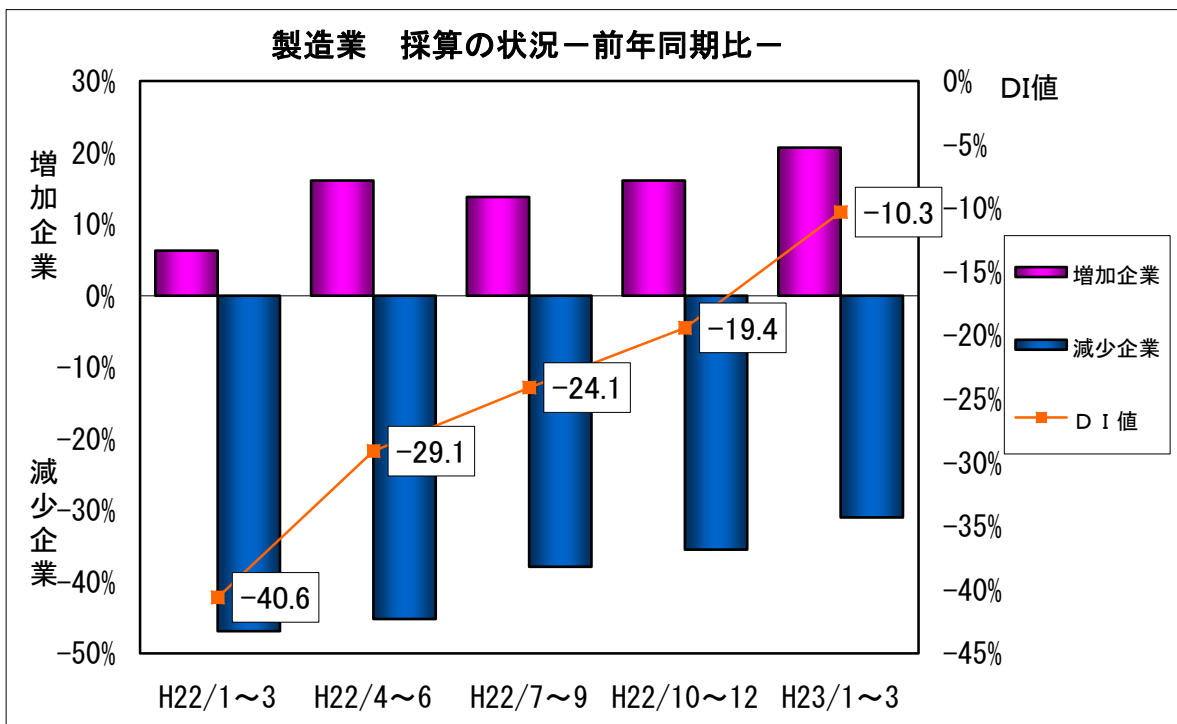
①売上(加工)額 (前年同期比)

今期の売上(加工)額D I値は、6.6。前期マイナス13.3から19.9ポイント上昇、大幅な回復。来期見通しは、マイナス3.4と悪化する見込み。



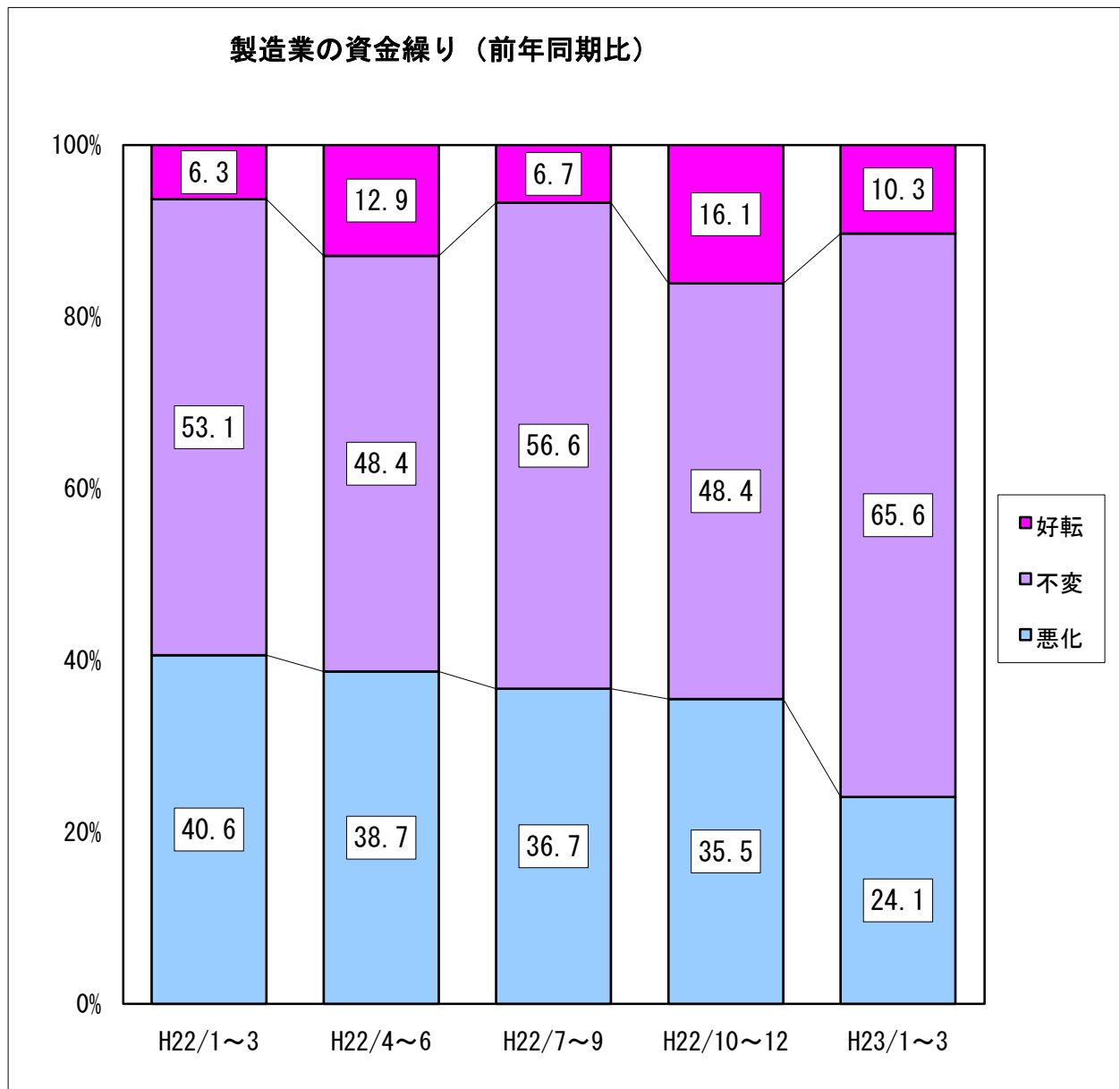
②採算 (前年同期比)

今期の採算(経常利益)D I値は、マイナス10.3。前期のマイナス19.4から9.1ポイント上昇、回復。来期見通しはマイナス10.7とほぼ横ばいの見込み。



③資金繰り（前年同期比）

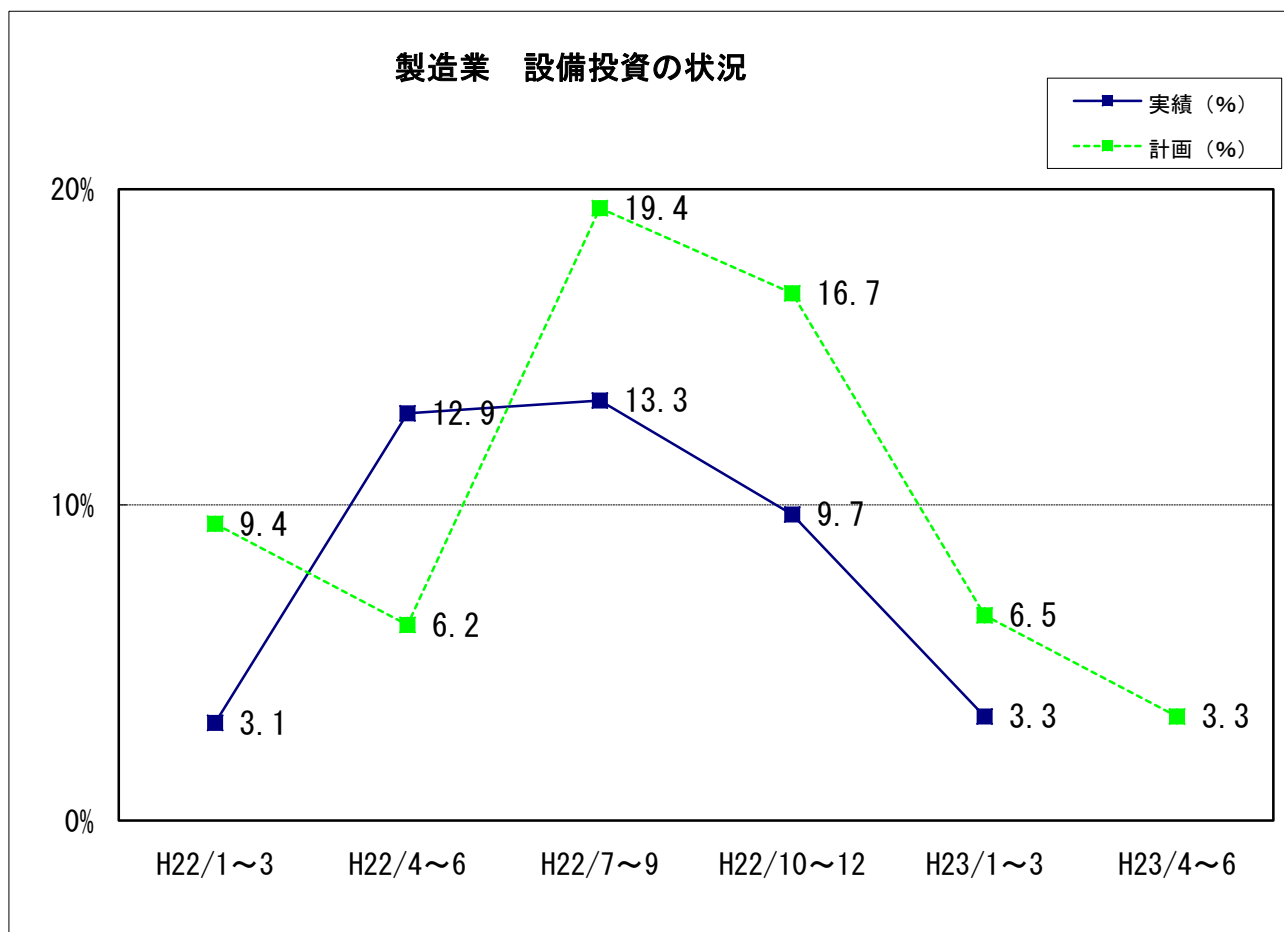
今期の資金繰りD I 値は、マイナス 13.8。前期のマイナス 19.4 から 5.6 ポイント上昇、回復。来期見通しはマイナス 6.7 と回復の見込み。



④設備投資
新規設備投資の状況

	あり	投 資 内 容								なし
		土地	工場 建物	生産 設備	車両・ 運搬具	付帯 施設	OA 機器	福 利 厚 生 施 設	その他	
前期実施 (実数) (%)	3 9.7	0 0.0	0 0.0	0 0.0	0 0.0	0 0.0	1 33.3	0 0.0	2 66.7	28 90.3
今期実施 (実数) (%)	1 3.3	0 0.0	0 0.0	1 100.0	0 0.0	0 0.0	0 0.0	0 0.0	0 0.0	29 96.7
来期計画 (実数) (%)	1 3.3	0 0.0	0 0.0	1 100.0	0 0.0	0 0.0	0 0.0	0 0.0	0 0.0	29 96.7

今期設備投資を実施した企業は1社(3.3%)。前期(平成22年10~12月期)の実施企業3社(9.7%)から2社減少。来期は1社(3.3%)が、生産設備投資を計画している。



⑤経営上の問題点

今期、製造業が経営上の問題点として一位～三位にあげる項目は、

- ・ 「需要の停滞」 (前期 75.0%→今期 66.0%)
- ・ 「製品(加工)単価の低下、上昇難」 (前期 28.6%→今期 27.6%)
- ・ 「製品ニーズの変化」 (前期 28.6%→今期 37.9%)
- ・ 「原材料価格の上昇」 (前期 25.0%→今期 27.6%)

となっている。

