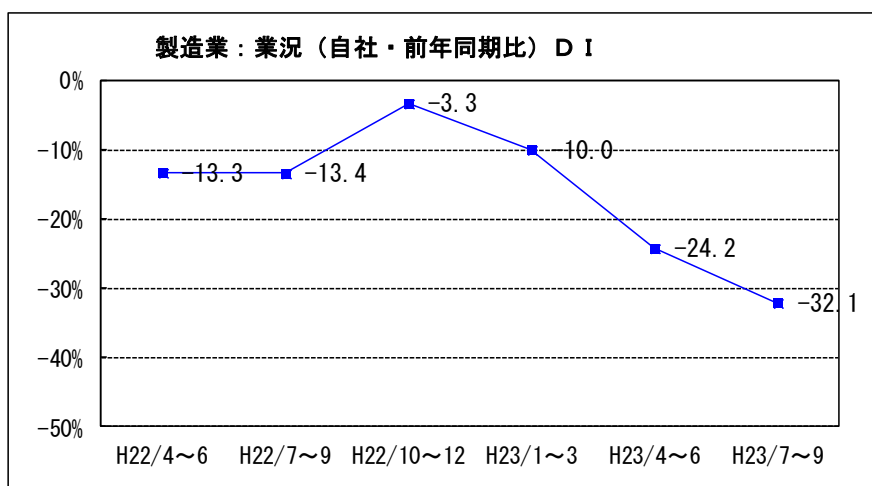


2. 製造業の動向

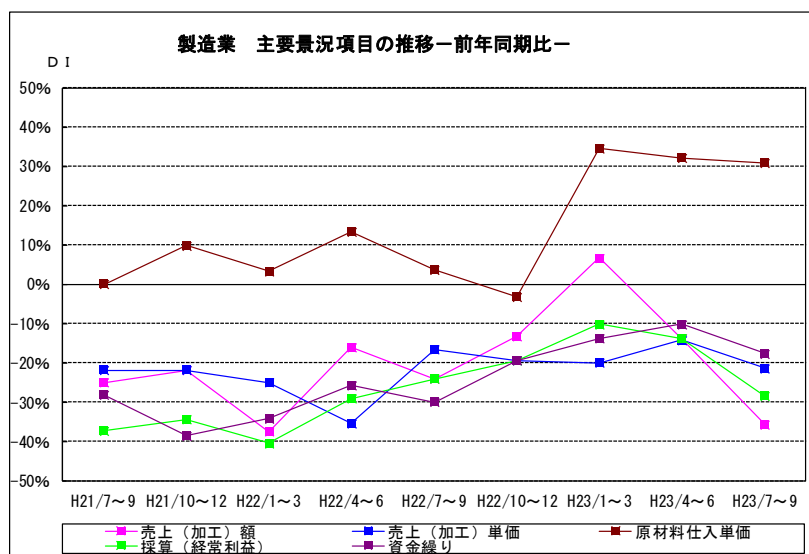
(1) 業況概要（前年同期比）

今期の業況DI値は、マイナス 32.1。前期マイナス 24.2 に比べ 9.9 ポイント下落、悪化。来期見通しは、マイナス 14.3 と回復の見込み。



製造業の主要景況項目 DI 値の推移（前年同期比・%）

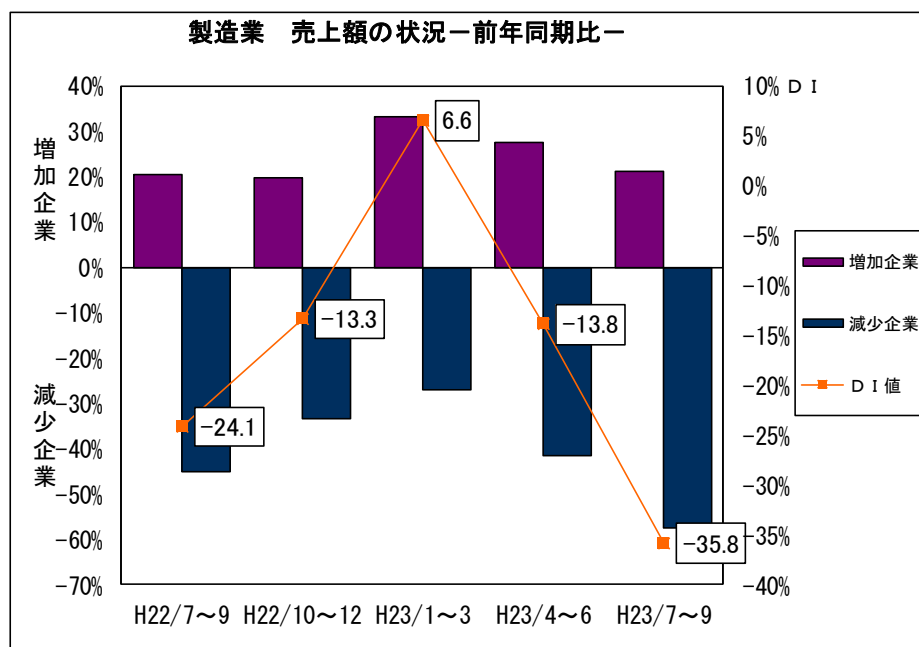
	前々期 (23年1月~3月)	前期(A) (23年4月~6月)	今期(B) (23年7月~9月)	今期と前期の差 (B) - (A)	来期 見通し
売上(加工)額	6.6	▲13.8	▲35.8	▲22.0	▲14.3
売上(加工)単価	▲20.0	▲14.3	▲21.5	▲7.2	▲21.4
原材料仕入単価	34.5	32.1	30.8	▲1.3	30.8
採算(経常利益)	▲10.3	▲13.8	▲28.5	▲14.7	▲21.4
資金繰り	▲13.8	▲10.3	▲17.8	▲7.5	▲10.7



(2)主要項目の概況

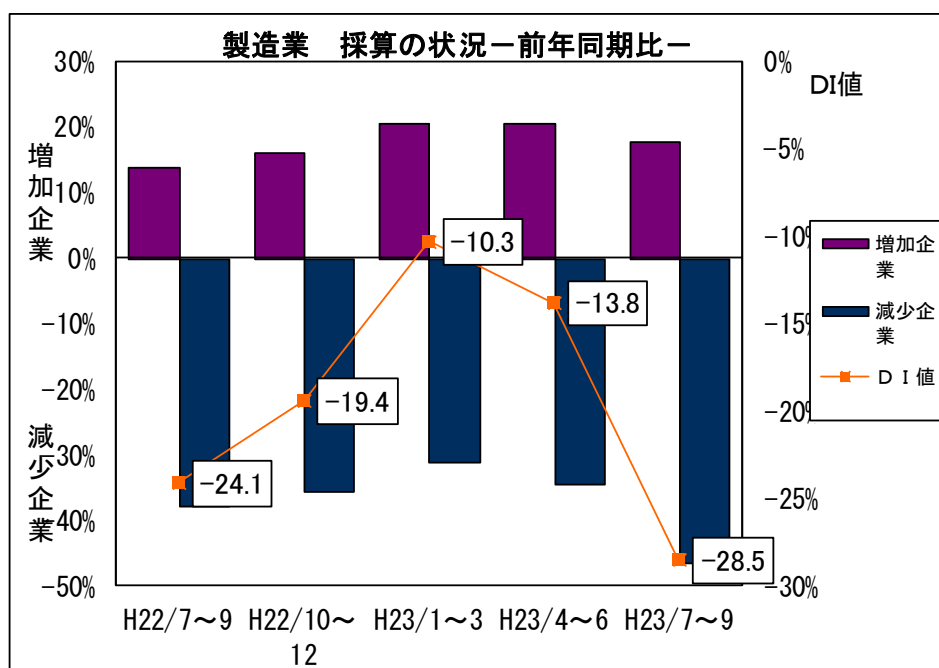
①売上(加工)額〈前年同期比〉

今期の売上(加工)額D I値は、マイナス 35.8。前期マイナス 13.8 から 22ポイント下落、大幅な悪化。来期見通しは、マイナス 14.3 と回復する見込み。



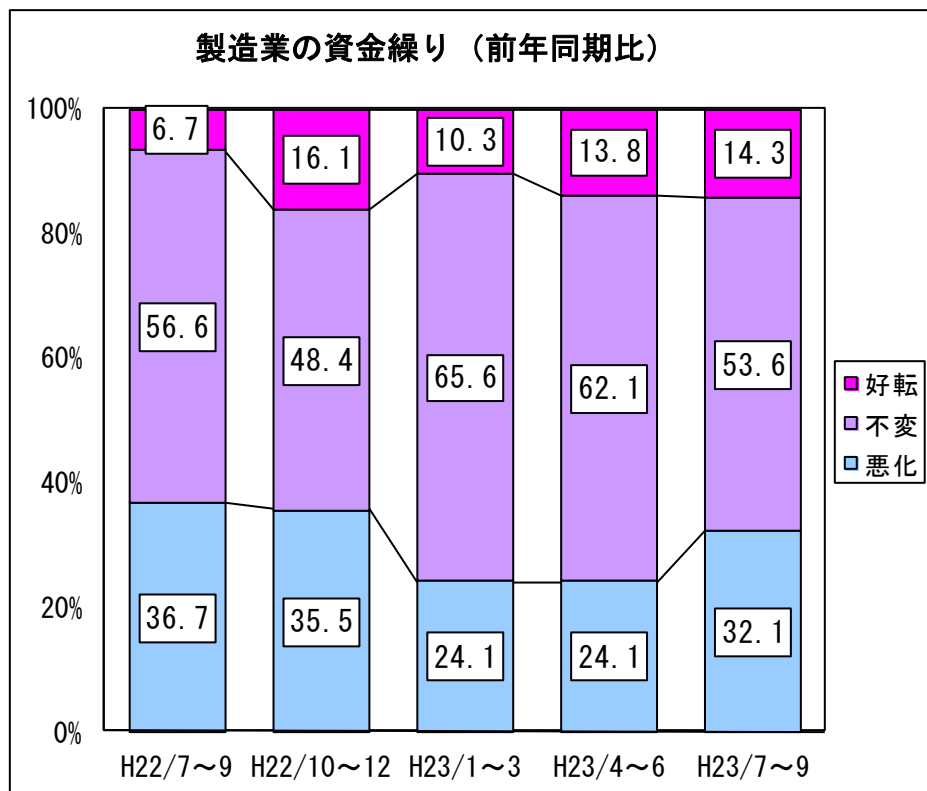
②採算 (前年同期比)

今期の採算(経常利益)D I値は、マイナス 28.5。前期のマイナス 23.5 から 5ポイント下落、悪化。来期見通しはマイナス 21.4 と回復の見込み。



③資金繰り（前年同期比）

今期の資金繰りDI値は、マイナス17.8。前期のマイナス10.3から7.5ポイント下落、悪化。来期見通しはマイナス10.7と回復の見込み。

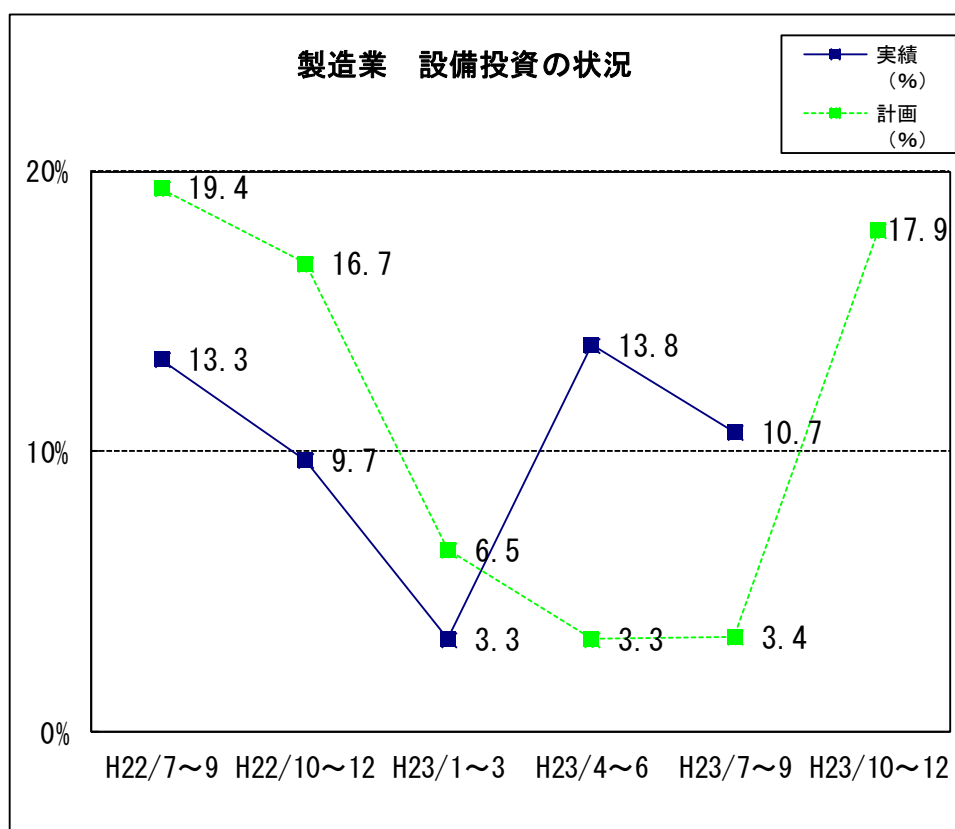


④設備投資

新規設備投資の状況

	あり	投資内容								なし
		土地	工場 建物	生産 設備	車両・ 運搬具	付帯 施設	OA 機器	福利厚 生施設	その他	
前期実施（実数）	4	0	0	3	0	1	0	0	0	25
（％）	13.8	0.0	0.0	75.0	0.0	25.0	0.0	0.0	0.0	86.2
今期実施（実数）	3	0	0	2	0	1	0	0	0	25
（％）	10.7	0.0	0.0	66.7	0.0	33.3	0.0	0.0	0.0	89.3
来期計画（実数）	5	0	1	4	0	1	0	0	0	23
（％）	17.9	0.0	20.0	80.0	0.0	20.0	0.0	0.0	0.0	82.1

今期設備投資を実施した企業は3社（10.7%）。前期（平成23年4～6月期）の実施企業4社（13.8%）から1社減少。来期は5社（17.9%）が、生産設備投資を計画している。



⑤経営上の問題点

今期、製造業が経営上の問題点として一位～三位にあげる項目は、

- ・ 「需要の停滞」 (前期 44.0%→今期 34.8%)
- ・ 「製品(加工)単価の低下、上昇難」 (前期 8.0%→今期 21.7%)
- ・ 「製品ニーズの変化」 (前期 8.0%→今期 13.0%)

となっている。

