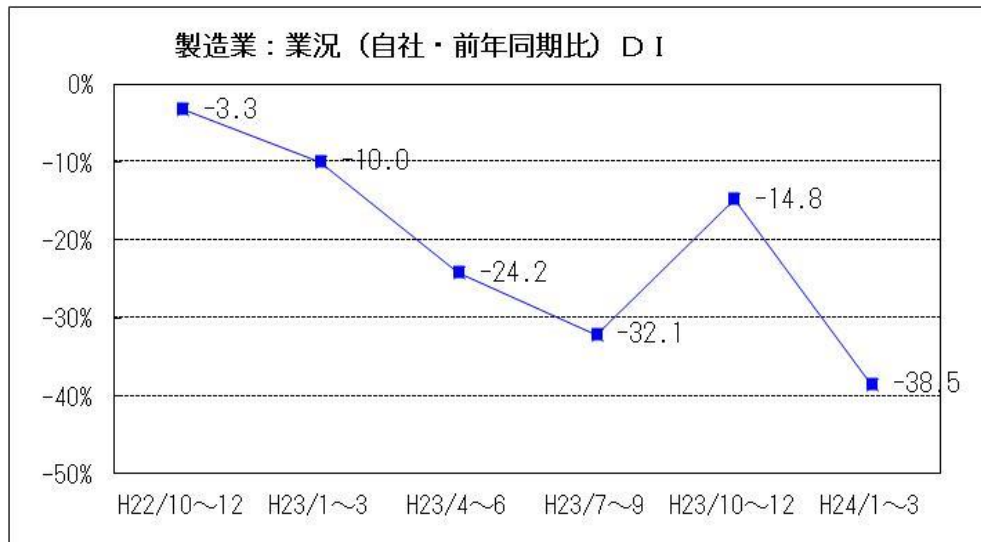


2. 製造業の動向

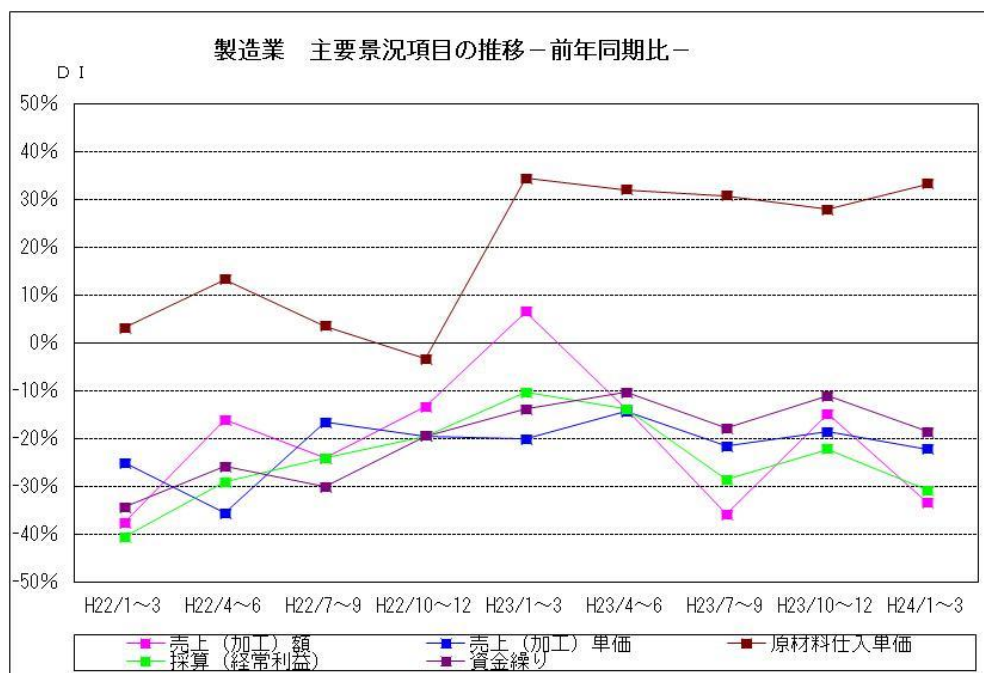
(1) 業況概要（前年同期比）

今期の業況DI値は、マイナス35.8。前期マイナス14.8に比べ21.0ポイント下落した。来期見通しは、マイナス16.6と下落の見込み。



製造業の主要景況項目DI値の推移（前年同期比・%）

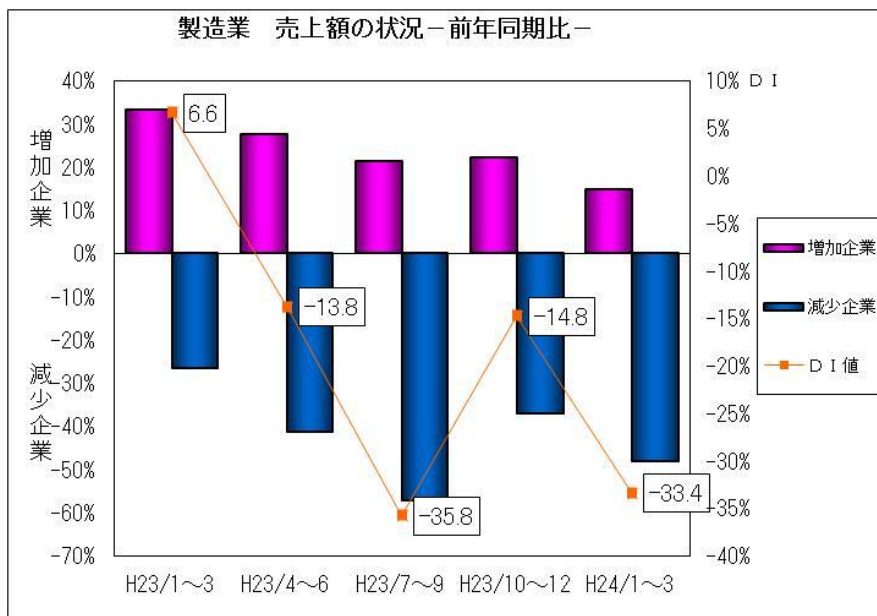
	前々期 (23年7月~9月)	前期(A) (23年10月~12月)	今期(B) (24年1月~3月)	今期と前期の差 (B) - (A)	来期 見通し
売上(加工)額	▲35.8	▲14.8	▲33.4	▲18.6	▲20.0
売上(加工)単価	▲21.5	▲18.5	▲22.2	▲3.7	▲11.6
原材料仕入単価	30.8	28.0	33.3	5.3	33.3
採算(経常利益)	▲28.5	▲22.2	▲30.8	▲8.6	▲11.5
資金繰り	▲17.8	▲11.1	▲18.5	▲7.4	▲7.7



(2)主要項目の概況

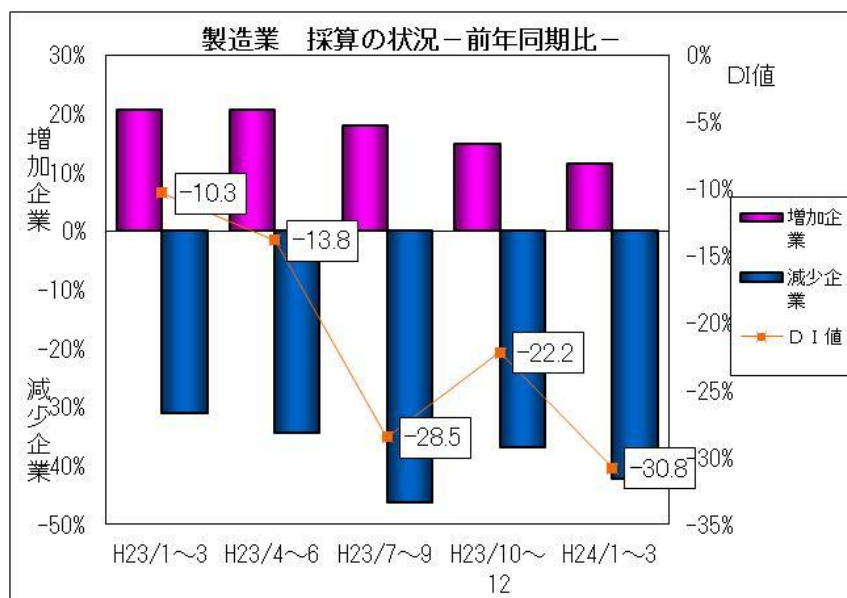
①売上(加工)額 (前年同期比)

今期の売上(加工)額D I値は、マイナス 33.4。前期マイナス 14.8 から 18.6 ポイント下落した。来期見通しは、マイナス 20.0 と上昇する見込み。



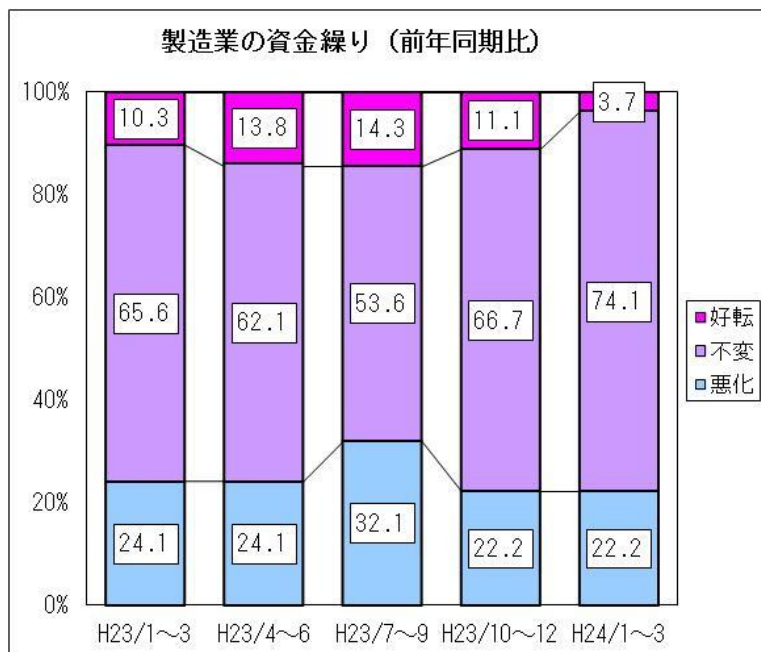
②採算 (前年同期比)

今期の採算(経常利益)D I値は、マイナス 30.8。前期のマイナス 22.2 から 8.6 ポイント下落した。来期見通しはマイナス 11.5 と上昇し、回復の見込み。



③資金繰り（前年同期比）

今期の資金繰りD I値は、マイナス18.5。前期のマイナス11.1から7.4ポイント下落した。来期見通しはマイナス7.7と上昇の見込み。

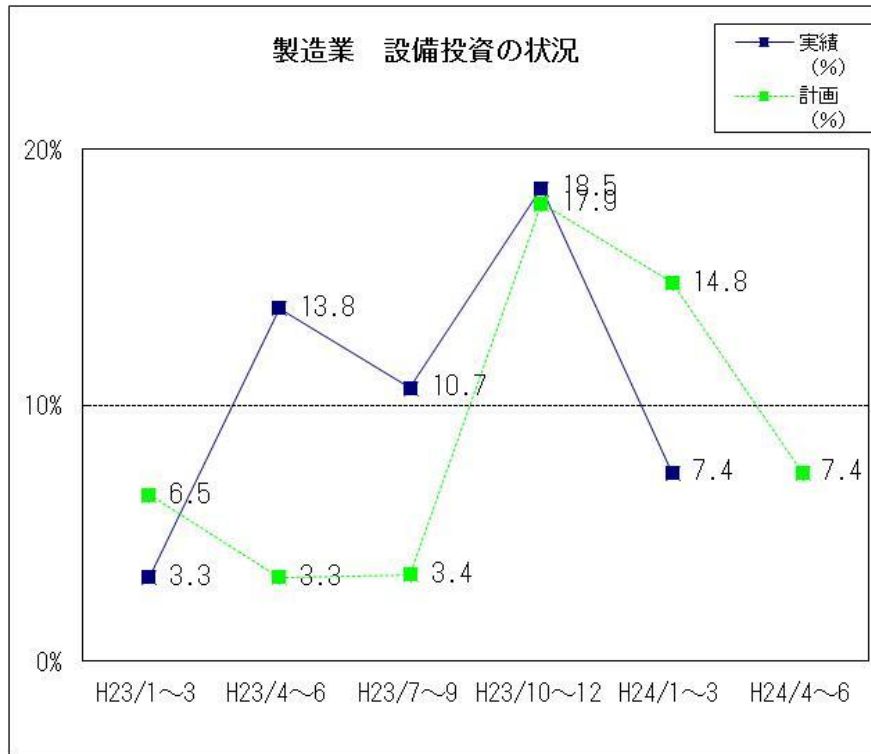


④設備投資

新規設備投資の状況

	あり	投 資 内 容								なし
		土地	工場 建物	生産 設備	車両・ 運搬具	付帯 施設	OA 機器	福 利 厚 生 施 設	その他	
前期実施（実数）	5	0	1	1	0	3	1	0	0	22
（%）	18.5	0.0	20.0	20.0	0.0	60.0	20.0	0.0	0.0	81.5
今期実施（実数）	2	0	1	0	2	0	0	0	0	25
（%）	7.4	0.0	50.0	0.0	100.0	0.0	0.0	0.0	0.0	92.6
来期計画（実数）	2	0	0	2	0	0	0	0	0	25
（%）	7.4	0.0	0.0	100.0	0.0	0.0	0.0	0.0	0.0	92.6

今期設備投資を実施した企業は2社（7.4%）。前期（平成23年10～12月期）の実施企業5社（18.5%）から3社減少。来期も2社（7.4%）が、生産設備投資を計画している。



⑤経営上の問題点

今期、製造業が経営上の問題点として一位～三位にあげる項目は、

- ・ 「需要の停滞」 (前期 68.2%→今期 68.5%)
- ・ 「製品(加工)単価の低下、上昇難」 (前期 54.5%→今期 54.2%)
- ・ 「原材料価格の上昇」 (前期 27.3%→今期 25.0%)

となっている。

