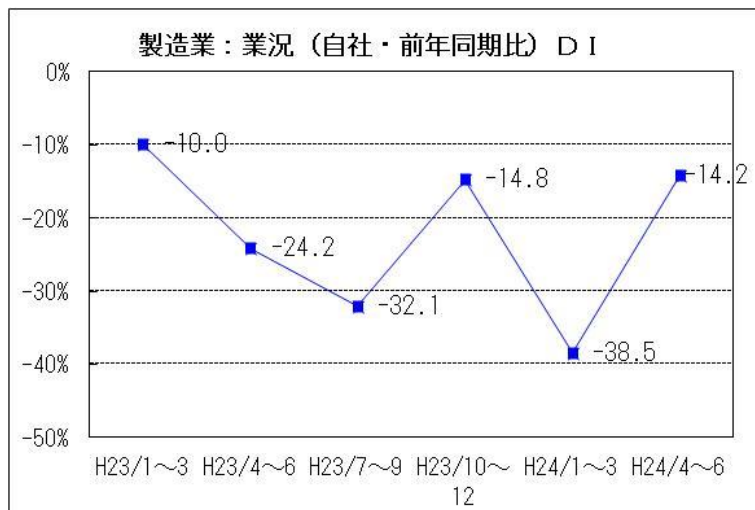


2. 製造業の動向

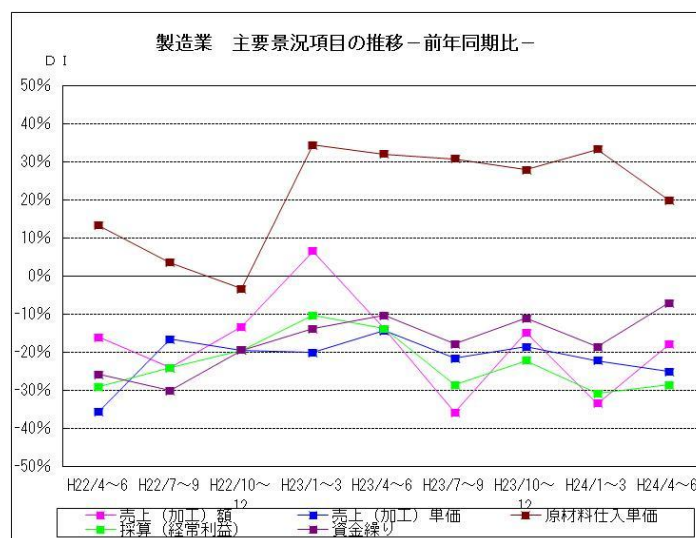
(1) 業況概要（前年同期比）

今期の業況DI値は、マイナス14.2。前期マイナス38.5に比べ24.3ポイント上昇した。来期見通しは、マイナス25.0と下落の見込み。



製造業の主要景況項目DI値の推移（前年同期比・%）

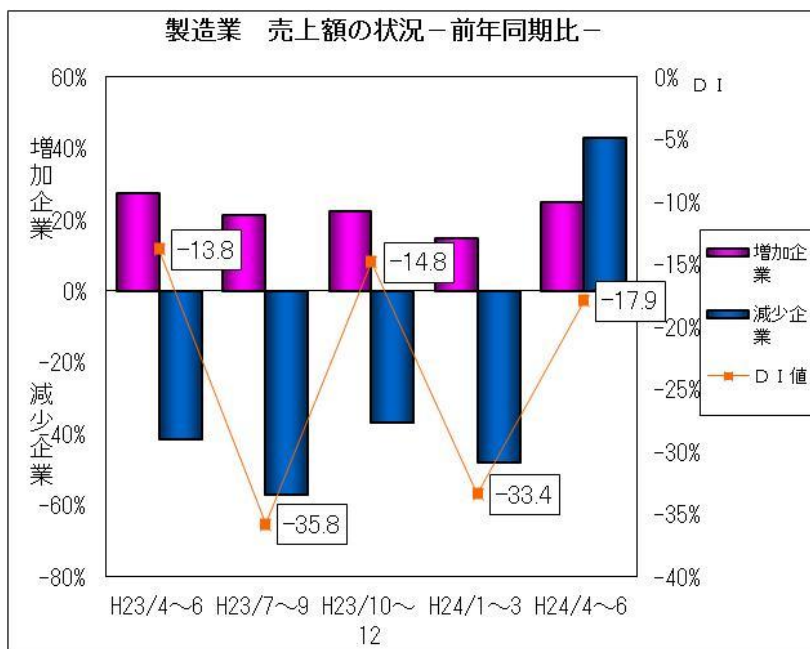
	前々期 (23年10月~12月)	前期(A) (24年1月~3月)	今期(B) (24年4月~6月)	今期と前期の差 (B) - (A)	来期 見通し
売上（加工）額	▲14.8	▲33.4	▲17.9	15.5	▲25.0
売上（加工）単価	▲18.5	▲22.2	▲25.0	▲2.8	▲28.5
原材料仕入単価	28.0	33.3	20.0	▲13.3	8.0
採算（経常利益）	▲22.2	▲30.8	▲28.6	2.2	▲17.8
資金繰り	▲11.1	▲18.5	▲7.1	11.4	▲7.1



(2)主要項目の概況

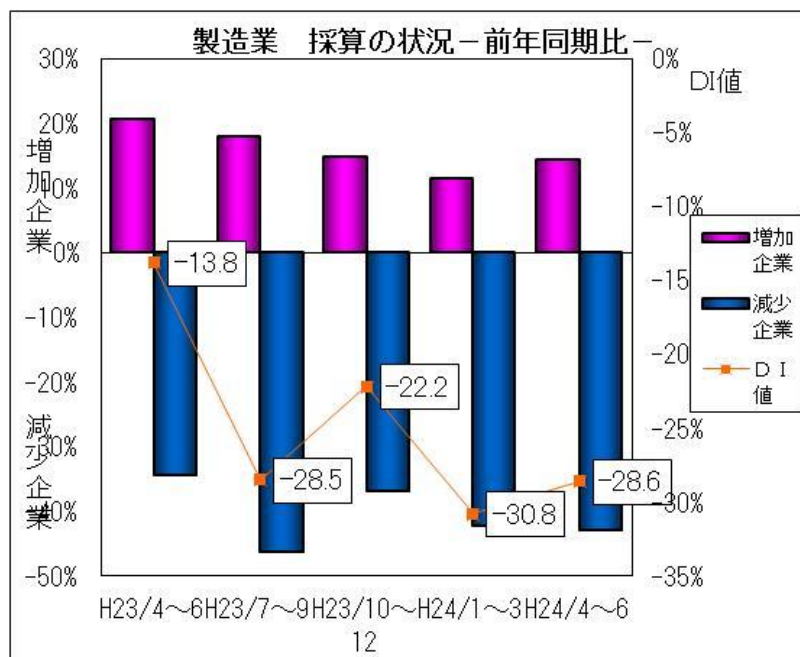
①売上(加工)額〈前年同期比〉

今期の売上(加工)額D I値は、マイナス17.9。前期マイナス33.4から15.5ポイント上昇した。来期見通しは、マイナス25.0と下落する見込み。



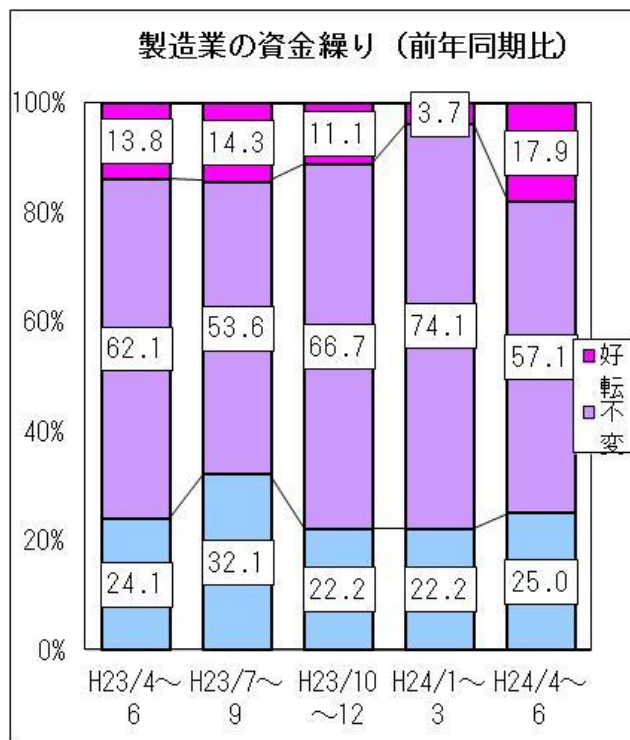
②採算 (前年同期比)

今期の採算(経常利益)D I値は、マイナス28.6。前期のマイナス30.8から2.2ポイント上昇した。来期見通しはマイナス17.8と上昇し、回復の見込み。



③資金繰り（前年同期比）

今期の資金繰りD I値は、マイナス7.1。前期のマイナス18.5から11.4ポイント上昇した。来期見通しはマイナス7.1と横ばいの見込み。

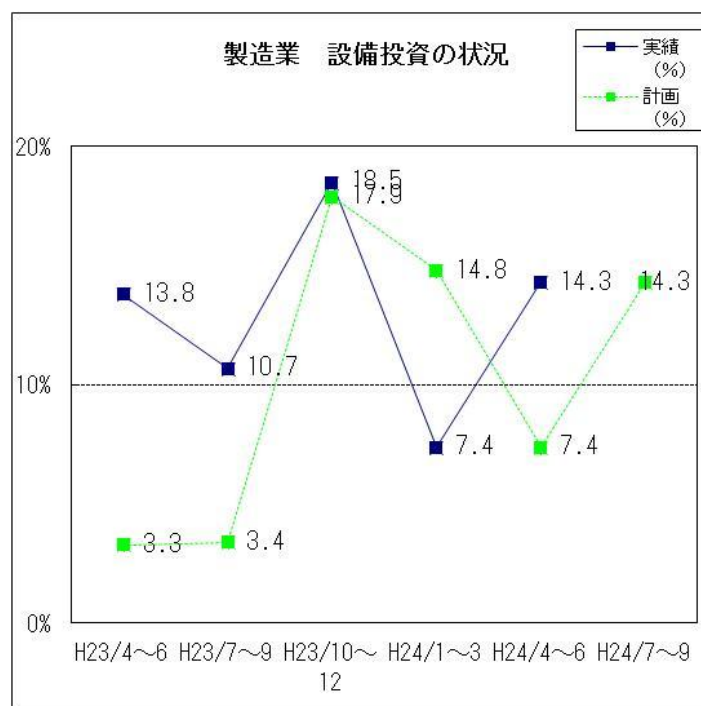


④設備投資

新規設備投資の状況

	あり	投 資 内 容								なし
		土地	工場 建物	生産 設備	車両・ 運搬具	付帯 施設	OA 機器	福利厚 生施設	その他	
前期実施（実数）	2	0	1	0	2	0	0	0	0	25
（%）	7.4	0.0	50.0	0.0	100.0	0.0	0.0	0.0	0.0	92.6
今期実施（実数）	4	0	1	1	1	0	1	0	0	24
（%）	14.3	0.0	25.0	25.0	25.0	0.0	25.0	0.0	0.0	85.7
来期計画（実数）	4	0	1	3	1	0	1	0	0	24
（%）	14.3	0.0	25.0	75.0	25.0	0.0	25.0	0.0	0.0	85.7

今期設備投資を実施した企業は4社（14.3%）。前期（平成24年1～3月期）の実施企業2社（7.4%）から2社増加。来期も4社（14.3%）が、生産設備投資を計画している。



⑤経営上の問題点

今期、製造業が経営上の問題点として一位～三位にあげる項目は、

- ・「製品(加工)単価の低下、上昇難」 (前期 54.2%→今期 58.3%)
- ・「需要の停滞」 (前期 68.5%→今期 54.2%)
- ・「製品ニーズの変化」 (前期 20.8%→今期 29.2%)

となっている。

