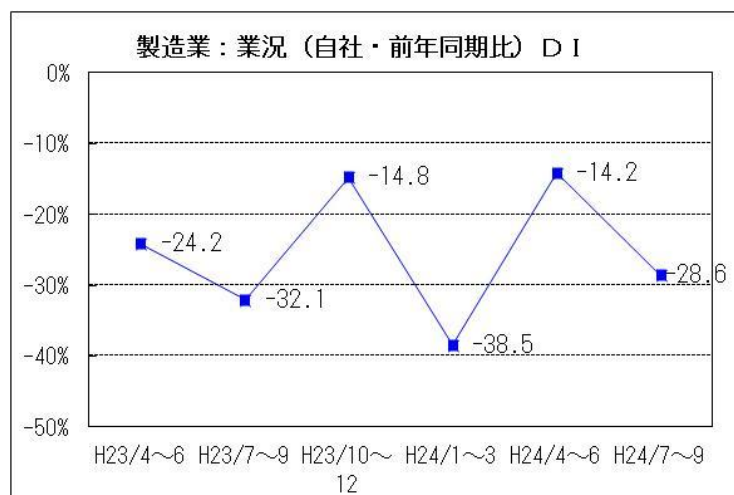


2. 製造業の動向

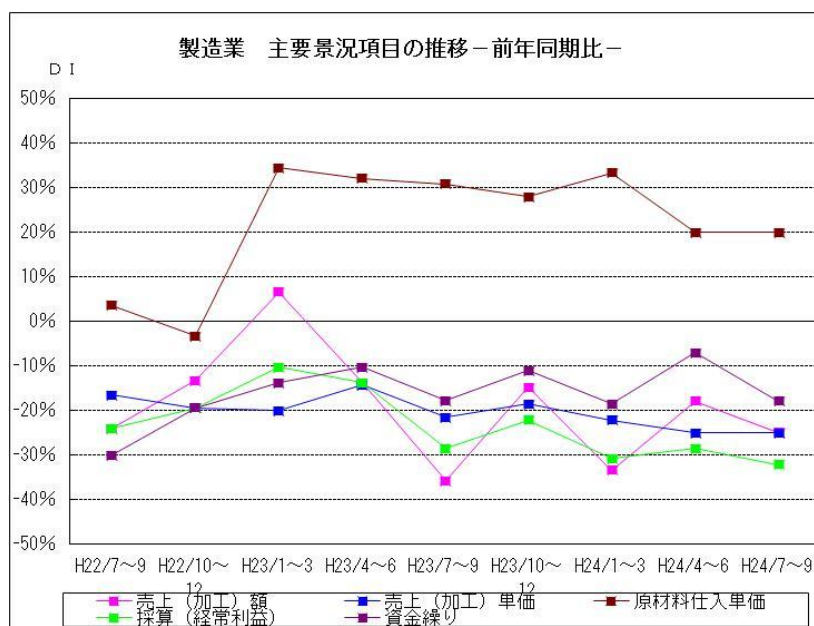
(1) 業況概要（前年同期比）

今期の業況DI値は、マイナス28.6。前期マイナス14.2に比べ14.4ポイント下落した。来期見通しは、マイナス15.4と上昇の見込み。



製造業の主要景況項目DI値の推移（前年同期比・%）

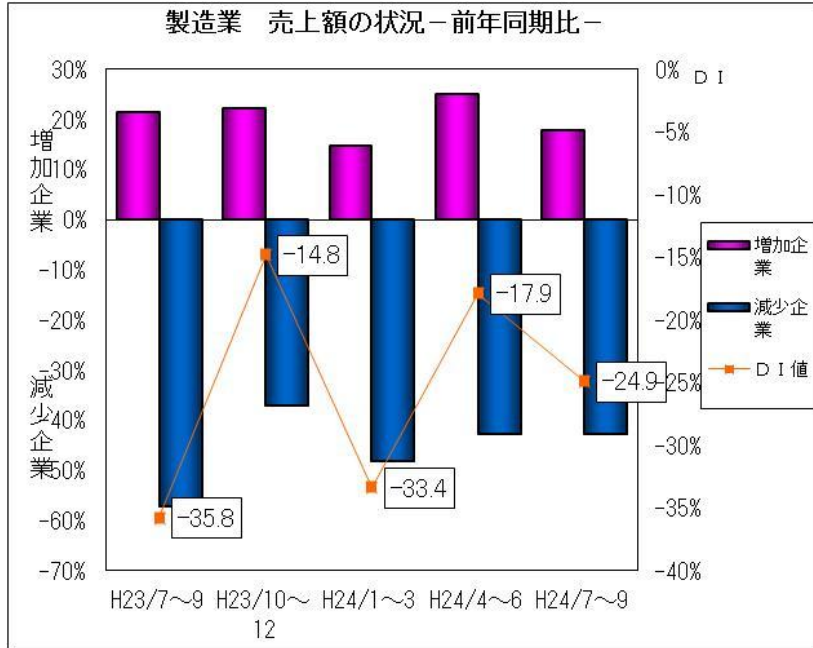
	前々期 (24年1月~3月)	前期(A) (24年4月~6月)	今期(B) (24年7月~9月)	今期と前期の差 (B) - (A)	来期 見通し
売上(加工)額	▲33.4	▲17.9	▲24.9	▲7	▲17.9
売上(加工)単価	▲22.2	▲25.0	▲25.0	0	▲17.9
原材料仕入単価	33.3	20.0	20.0	0	▲4.0
採算(経常利益)	▲30.8	▲28.6	▲32.2	▲3.6	▲18.5
資金繰り	▲18.5	▲7.1	▲17.9	▲10.8	▲3.6



(2)主要項目の概況

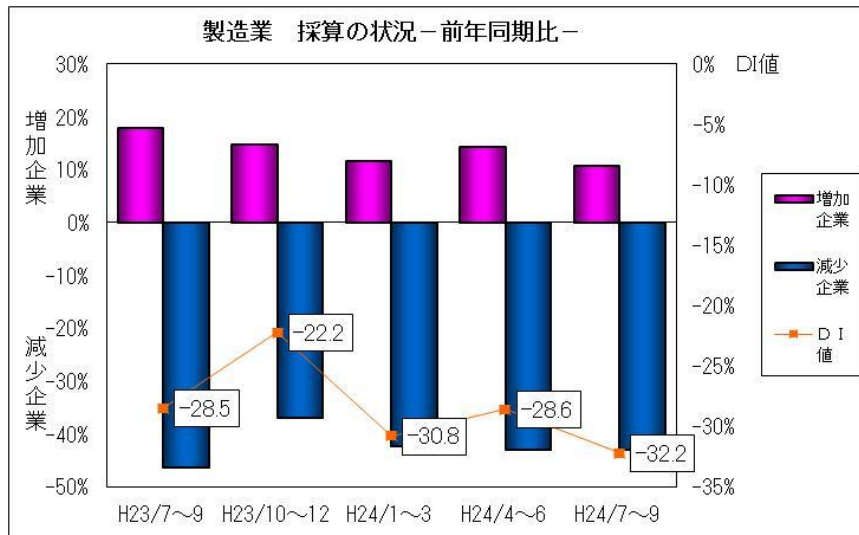
①売上(加工)額〈前年同期比〉

今期の売上(加工)額D I値は、マイナス24.9。前期マイナス17.9から7ポイント下落した。来期見通しは、マイナス17.9と上昇する見込み。



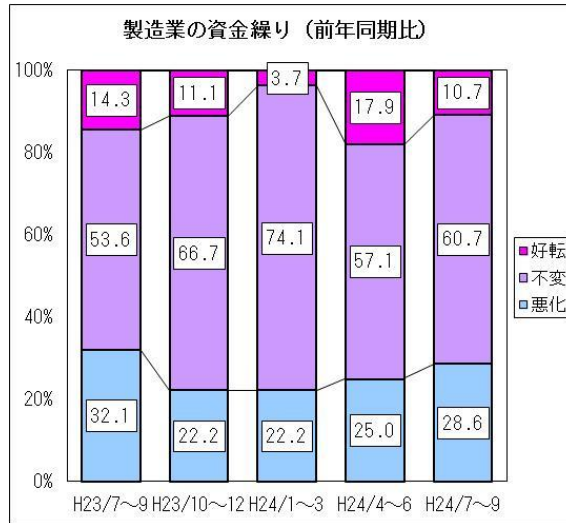
②採算 (前年同期比)

今期の採算(経常利益)D I値は、マイナス32.2。前期のマイナス28.6から3.6ポイント下落した。来期見通しはマイナス18.5と上昇し、回復の見込み。



③資金繰り（前年同期比）

今期の資金繰りD I 値は、マイナス 17.9。前期のマイナス 7.1 から 10.8 ポイント下落した。来期見通しはマイナス 3.6 と上昇の見込み。

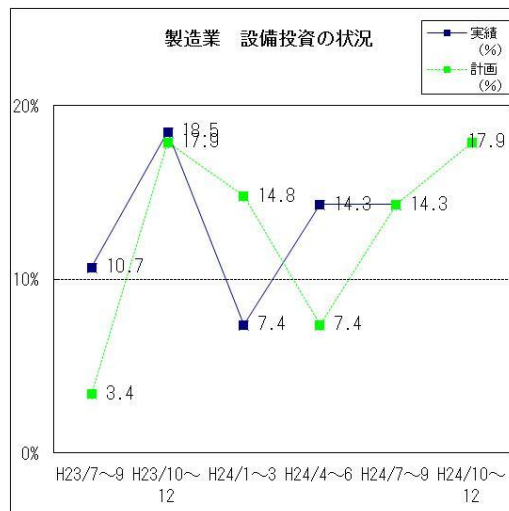


④設備投資

新規設備投資の状況

	あり	投 資 内 容								なし
		土地	工場建物	生産設備	車両・運搬具	付帯施設	OA機器	福利厚生施設	その他	
前期実施 (実数)	4	0	1	1	1	0	1	0	0	24
前期実施 (%)	14.3	0.0	25.0	25.0	25.0	0.0	25.0	0.0	0.0	85.7
今期実施 (実数)	4	0	0	1	1	1	0	0	1	24
今期実施 (%)	14.3	0.0	0.0	25.0	25.0	25.0	0.0	0.0	25.0	85.7
来期計画 (実数)	5	0	1	3	0	0	1	0	2	23
来期計画 (%)	17.9	0.0	20.0	60.0	0.0	0.0	20.0	0.0	40.0	82.1

今期設備投資を実施した企業は 4 社（14.3%）。前期（平成 24 年 4～6 月期）の実施企業 4 社（14.3%）と同等。来期は 5 社（17.9%）が、生産設備投資を計画している。



⑤経営上の問題点

今期、製造業が経営上の問題点として一位～三位にあげる項目は、

- ・ 「需要の停滞」 (前期 54.2%→今期 66.7%)
- ・ 「製品(加工)単価の低下、上昇難」 (前期 58.3%→今期 51.9%)
- ・ 「製品ニーズの変化」 (前期 29.2%→今期 29.6%)

となっている。

