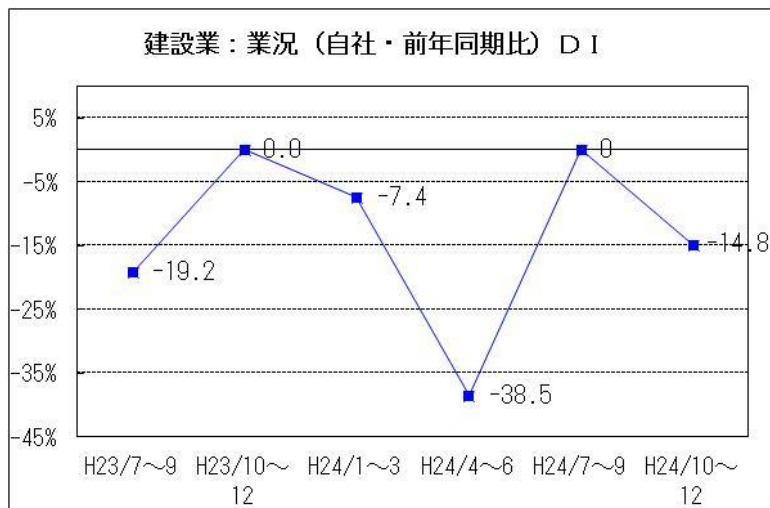


### 3. 建設業の動向

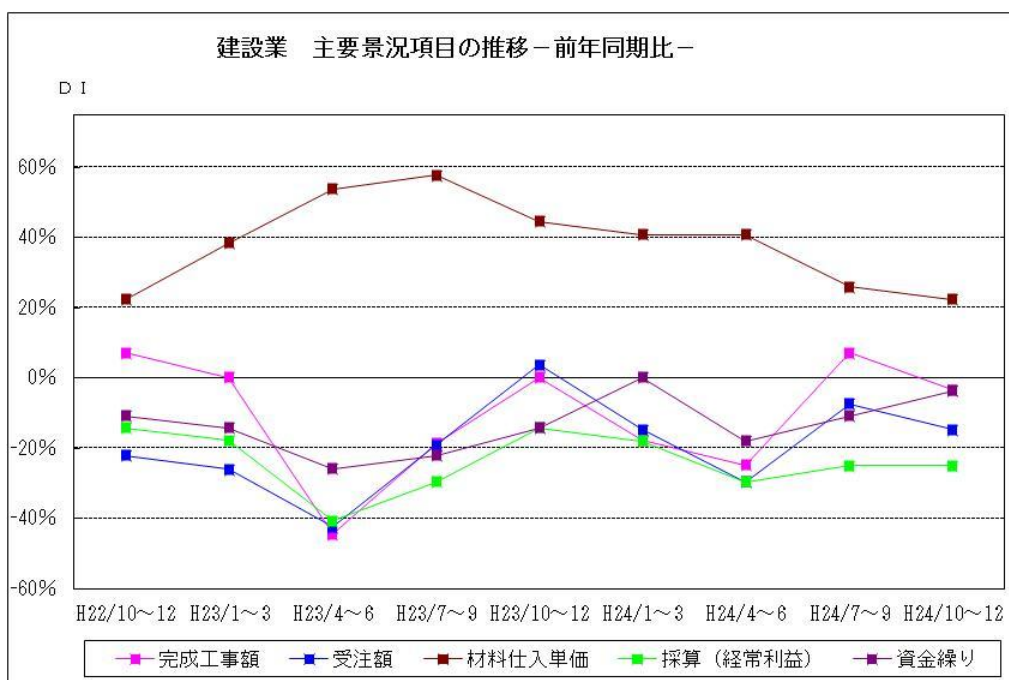
#### (1) 業況概要（前年同期比）

今期の業況DI値は、マイナス14.8。前期の0.0から14.8ポイント下落した。来期見通しは、マイナス32.0と下落の見込み。



建設業の主要景況項目 DI 値の推移（前年同期比・%）

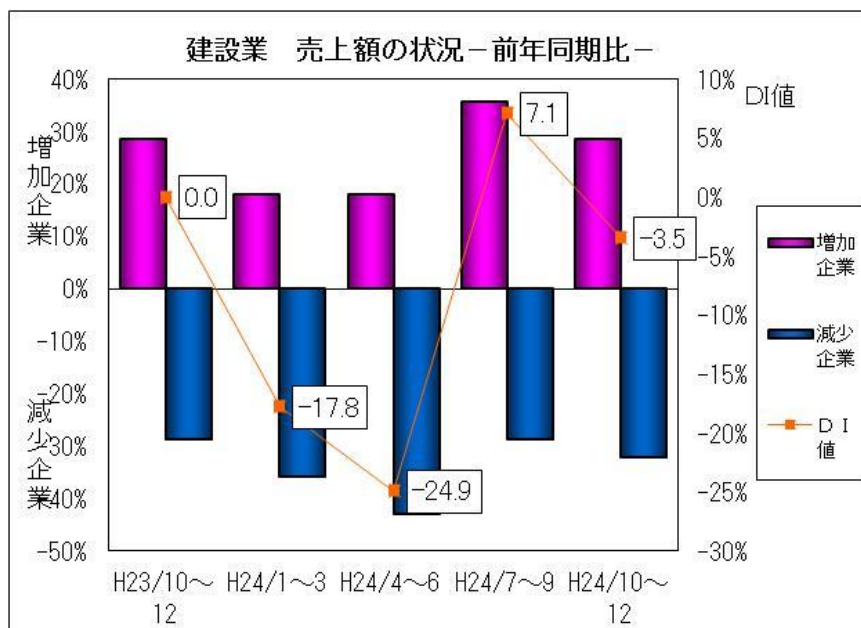
	前々期 (24年4月~6月)	前期(A) (24年7月~9月)	今期(B) (24年10月~12月)	今期と前期の差 (B) - (A)	来期 見通し
完成工事額	▲17.8	7.1	▲3.5	▲10.6	▲18.5
受注額	▲14.8	▲7.4	▲14.8	▲7.4	▲27.0
材料仕入単価	40.7	25.9	22.2	▲3.7	3.8
採算(経常利益)	▲17.9	▲25.0	▲25.0	0.0	▲37.0
資金繰り	0.0	▲10.8	▲3.6	7.2	▲25.9



(2) 主要項目の概況 (前年同期比)

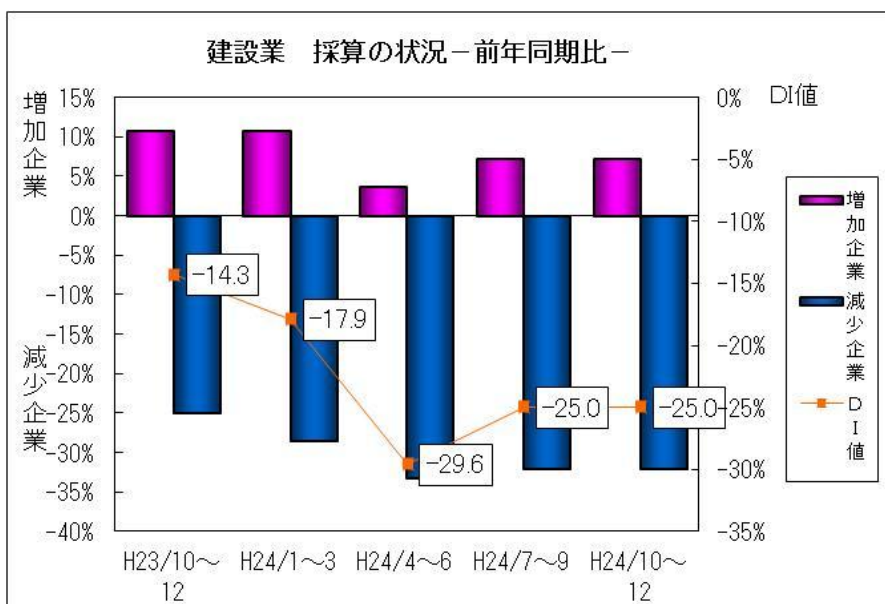
①完成工事額 (前年同期比)

今期の完成工事額D I値は、マイナス 3.5。前期の 7.1 から 10.6 ポイント下落した。来期はマイナス 18.5 と下落の見込み。



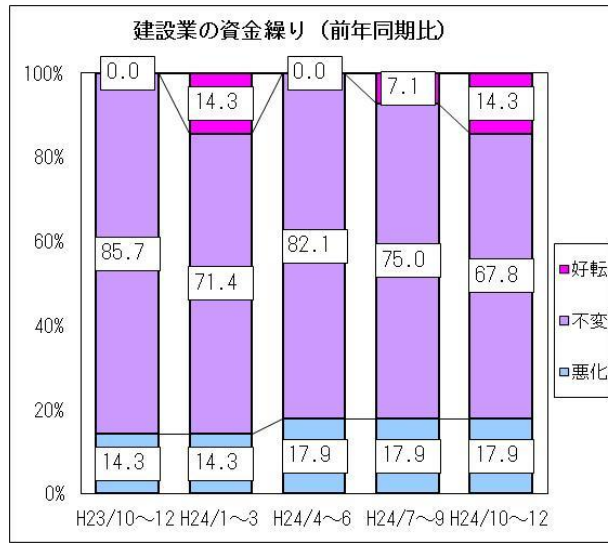
②採算 (前年同期比)

今期の採算D I値は、マイナス 25.0。前期のマイナス 25.0 から横ばい。来期見通しは、マイナス 37.0 と下落の見込み。



③資金繰り（前年同期比）

今期の資金繰りD I 値は、マイナス 3.6。前期のマイナス 10.8 から 7.2 ポイント上昇した。来期見通しは、マイナス 25.9 と下落の見込み。

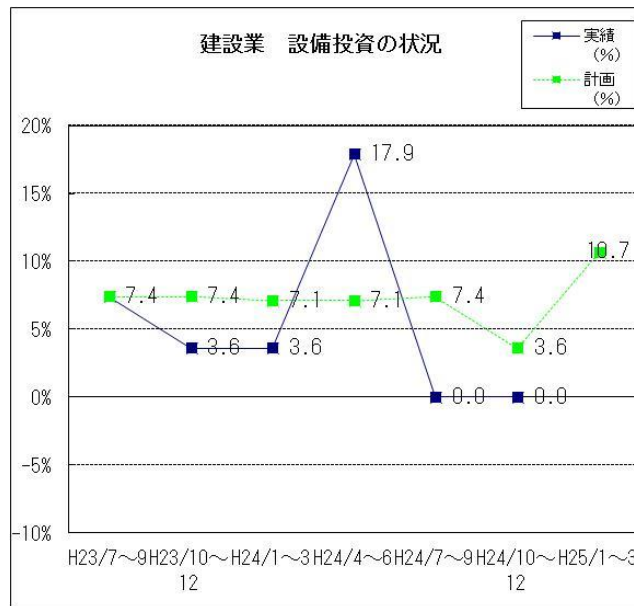


④設備投資

新規設備投資の状況

	あり	投 資 内 容								なし
		土 地	建 物	建設 機械	車両・ 運搬具	付帯 施設	OA 機器	福 利 厚 生 施 設	その他	
前期実施 (実数)	0	0	0	0	0	0	0	0	0	28
(%)	0.0	0.0	0.0	0.0	0.0	0.0	0.0	0.0	0.0	100.0
今期実施 (実数)	0	0	0	0	0	0	0	0	0	28
(%)	0.0	0.0	0.0	0.0	0.0	0.0	0.0	0.0	0.0	100.0
来期計画 (実数)	3	0	0	0	2	0	1	0	0	25
(%)	10.7	0.0	0.0	0.0	66.7	0.0	33.3	0.0	0.0	89.3

今期設備投資を実施した企業は 0 社 (0.0%)。前期 (平成 24 年 4~6 月期) の実施企業 0 社 (0.0%) から横ばい。来期の設備投資計画は 3 社 (10.7%) と下落している。



⑤経営上の問題点

今期、経営上の問題点として建設業が一位～三位にあげる項目は、

- ・ 「請負単価の低下、上昇難」 (前期 59.3%→今期 46.2%)
- ・ 「民間需要の停滞」 (前期 51.9%→今期 46.2%)
- ・ 「官公需要の停滞」 (前期 37.0%→今期 38.5%)

となっている。

