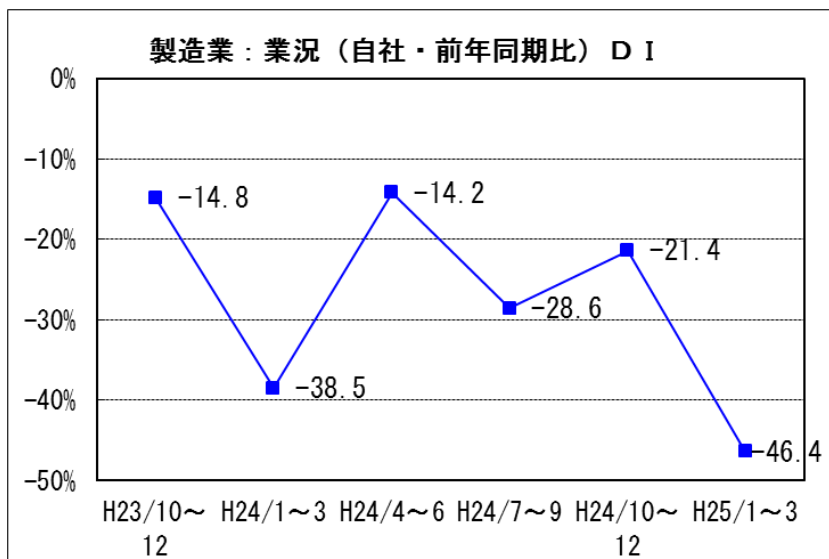


2. 製造業の動向

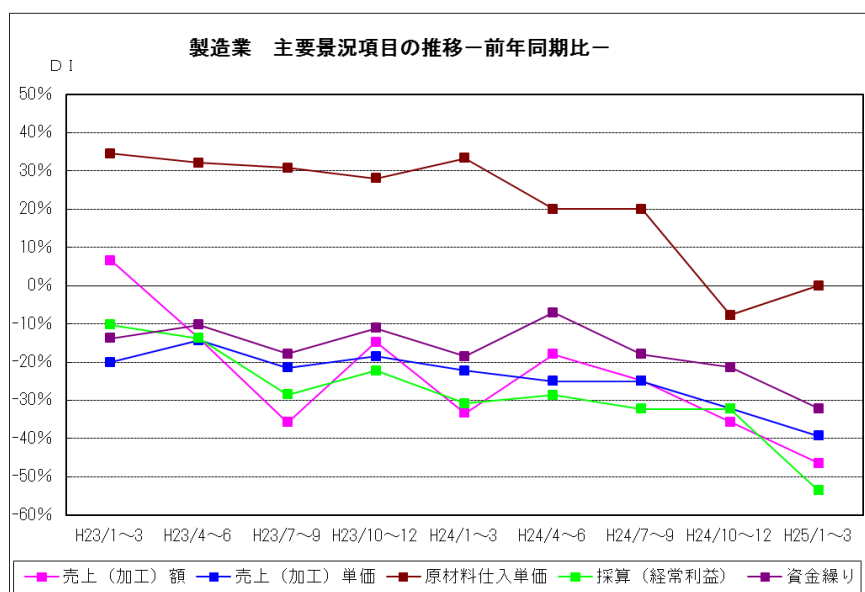
(1) 業況概要（前年同期比）

今期の業況DI値は、マイナス46.4。前期マイナス21.4に比べ25.0ポイント下落した。来期見通しは、マイナス25.0と上昇回復の見込み。



製造業の主要景況項目DI値の推移（前年同期比・%）

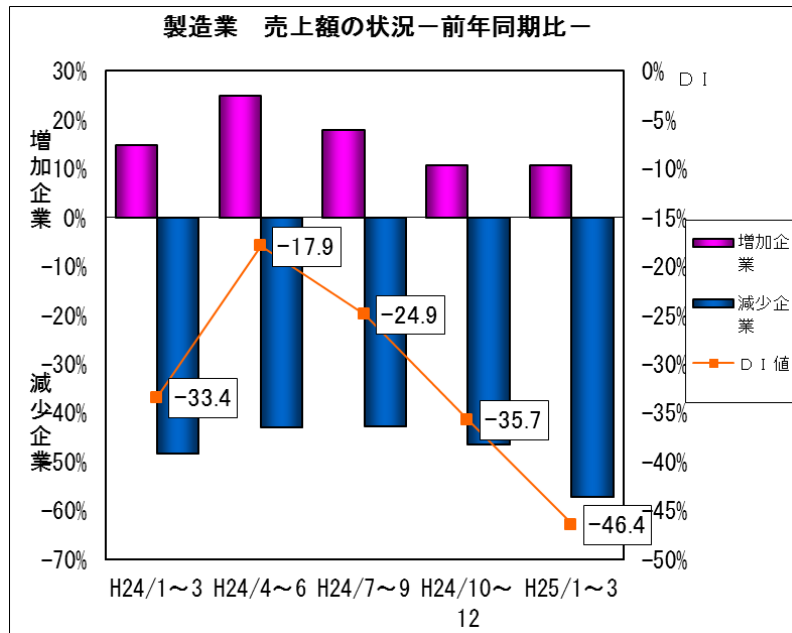
	前々期 (24年7月~9月)	前期(A) (24年10月~12月)	今期(B) (25年1月~3月)	今期と前期の差 (B) - (A)	来期 見通し
売上(加工)額	▲24.9	▲35.7	▲46.4	▲10.7	▲28.6
売上(加工)単価	▲25.0	▲32.1	▲39.3	▲7.2	▲25.0
原材料仕入単価	20.0	▲7.7	0.0	7.7	7.1
採算(経常利益)	▲32.2	▲32.2	▲53.6	▲21.4	▲25.0
資金繰り	▲17.9	▲21.4	▲32.1	▲10.7	▲14.3



(2)主要項目の概況

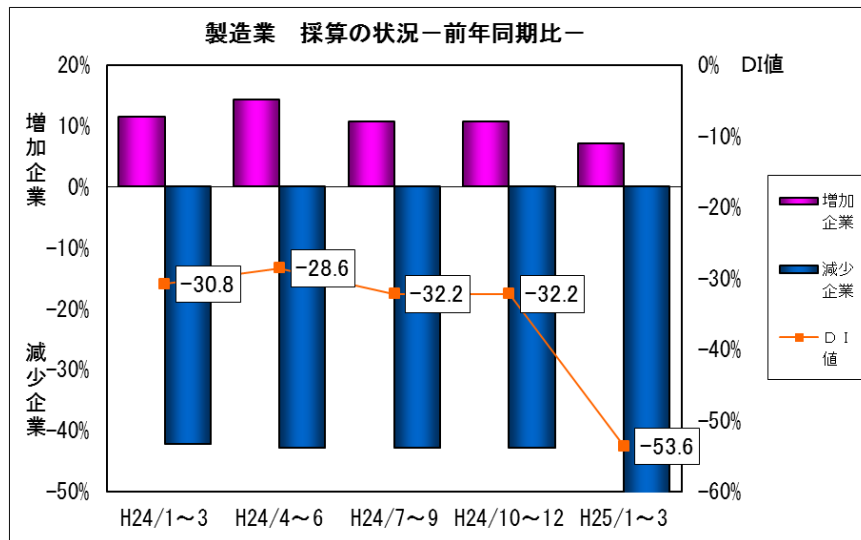
①売上(加工)額 (前年同期比)

今期の売上(加工)額DI値は、マイナス46.4。前期マイナス35.7から10.7ポイント下落した。来期見通しは、マイナス28.6と上昇する見込み。



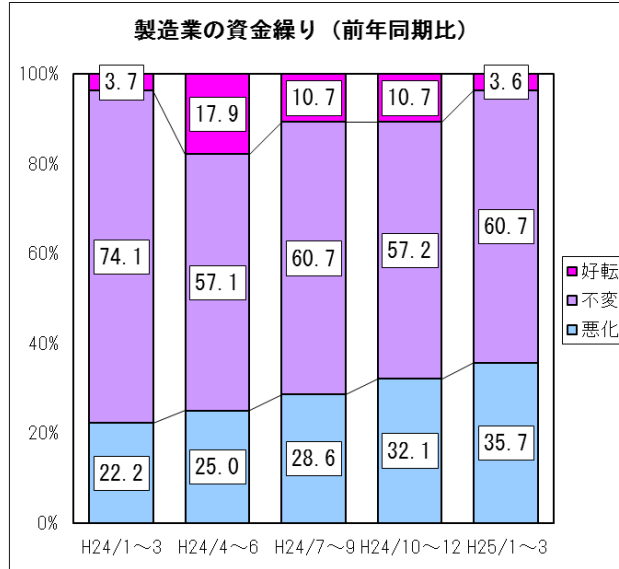
②採算 (前年同期比)

今期の採算(経常利益)DI値は、マイナス53.6。前期のマイナス32.2と21.4ポイント下落した。来期見通しはマイナス25.0と上昇し、回復の見込み。



③資金繰り（前年同期比）

今期の資金繰りD I 値は、マイナス 32.1。前期のマイナス 21.4 から 9.7 ポイント下落した。来期見通しはマイナス 14.3 と上昇の見込み。

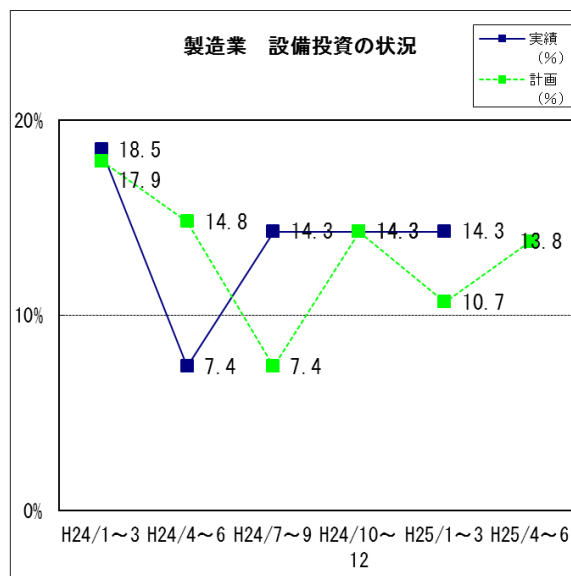


④設備投資

新規設備投資の状況

	あり	投資内容								なし
		土地	工場建物	生産設備	車両・運搬具	付帯施設	OA機器	福利厚生施設	その他	
前期実施（実数）	4	1	1	1	1	0	0	0	1	24
（%）	14.3	20.0	20.0	20.0	20.0	0.0	0.0	0.0	20.0	85.7
今期実施（実数）	4	0	1	1	2	0	1	0	0	24
（%）	14.3	20.0	20.0	20.0	40.0	0.0	0.0	0.0	20.0	85.7
来期計画（実数）	4	0	0	3	1	0	3	0	0	25
（%）	13.8	0.0	0.0	42.9	14.3	0.0	42.9	0.0	0.0	86.2

今期設備投資を実施した企業は 4 社（14.3%）。前期（平成 24 年 10～12 月期）の実施企業 4 社（14.3%）と同等。来期は 4 社（13.8%）が、生産設備投資を計画している。



⑤経営上の問題点

今期、製造業が経営上の問題点として一位～三位にあげる項目は、

- ・ 「需要の停滞」 (前期 66.7%→今期 62.1%)
- ・ 「製品(加工)単価の低下、上昇難」 (前期 56.5%→今期 44.8%)
- ・ 「製品ニーズの変化」 (前期 21.7%→今期 31.0%)

となっている。

