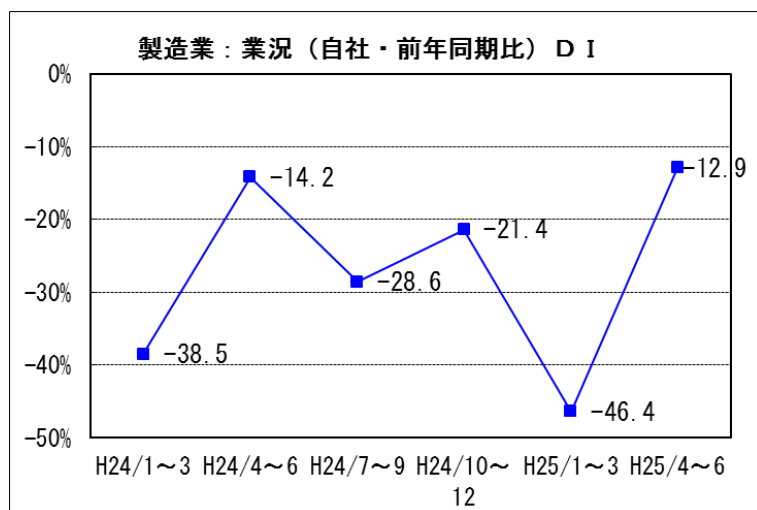


## 2. 製造業の動向

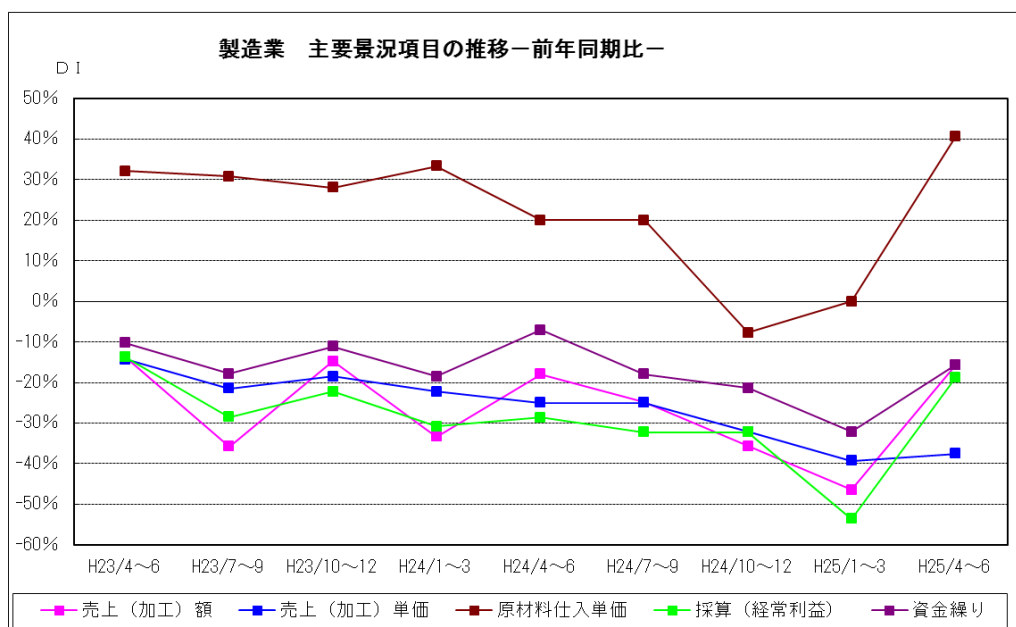
### (1) 業況概要（前年同期比）

今期の業況DI値は、マイナス12.9。前期マイナス46.4に比べ33.5ポイント上昇した。来期見通しは、マイナス9.7と更に上昇回復の見込み。



### 製造業の主要景況項目DI値の推移（前年同期比・%）

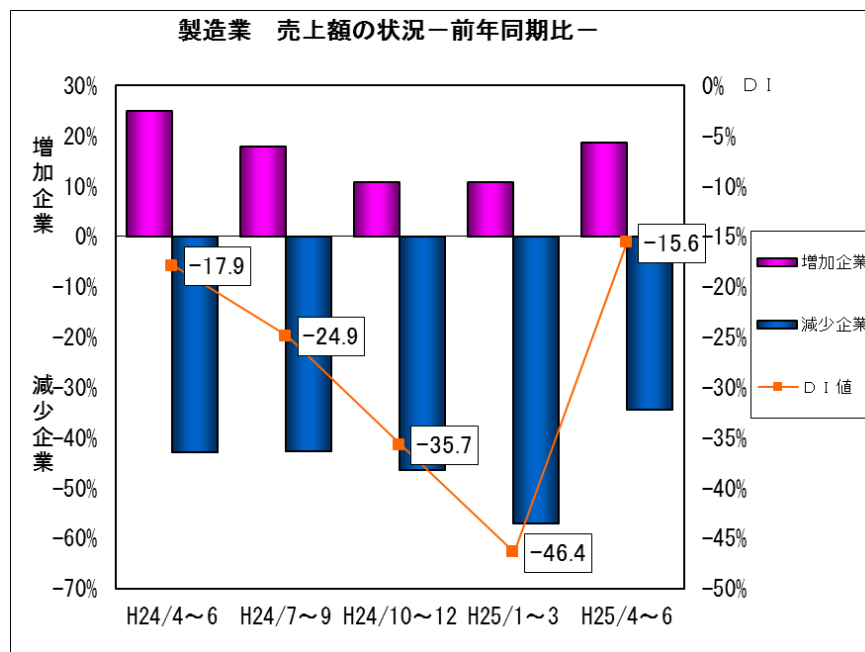
	前々期 (24年10月~12月)	前期(A) (25年1月~3月)	今期(B) (25年4月~6月)	今期と前期の差 (B) - (A)	来期 見通し
売上（加工）額	▲ 35.7	▲ 46.4	▲ 15.6	▲ 30.8	3.1
売上（加工）単価	▲ 32.1	▲ 39.3	▲ 37.5	▲ 1.8	▲ 6.3
原材料仕入単価	▲ 7.7	0.0	40.6	▲ 40.6	34.4
採算（経常利益）	▲ 32.2	▲ 53.6	▲ 18.8	▲ 34.9	▲ 12.5
資金繰り	▲ 21.4	▲ 32.1	▲ 15.6	▲ 16.5	▲ 6.3



## (2)主要項目の概況

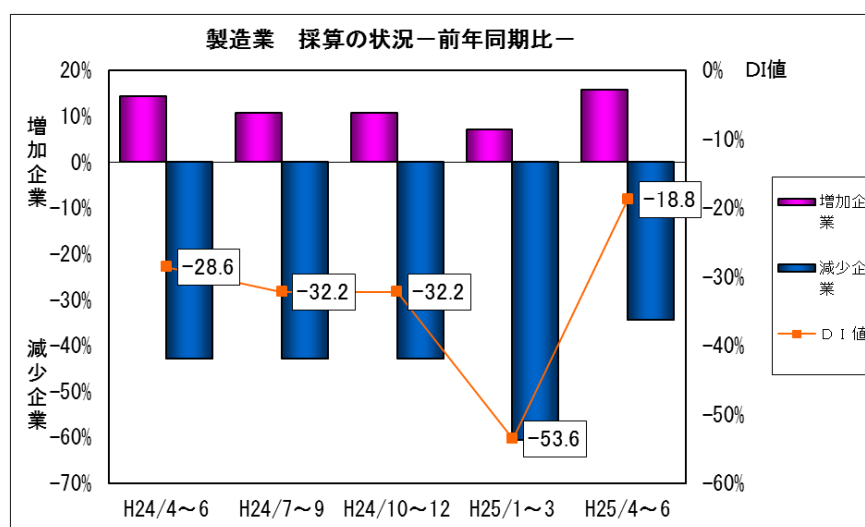
### ①売上(加工)額〈前年同期比〉

今期の売上(加工)額D I値は、マイナス15.6。前期マイナス46.4から30.8ポイント上昇した。来期見通しは、3.1と更に上昇回復する見込み。



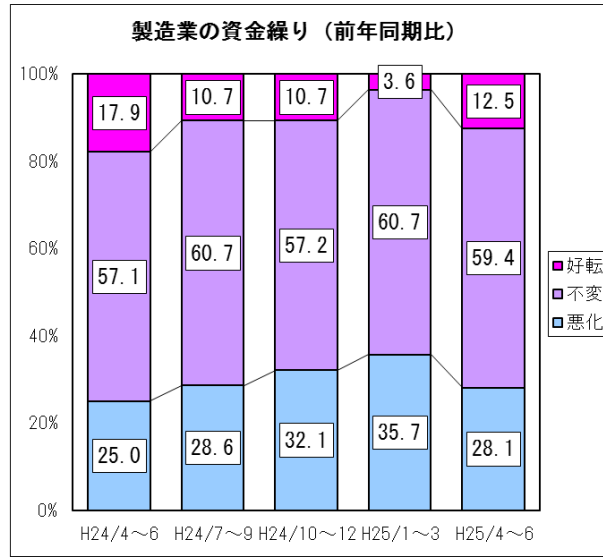
### ②採算 (前年同期比)

今期の採算(経常利益)D I値は、マイナス18.8。前期のマイナス53.6と34.8ポイント上昇した。来期見通しはマイナス12.5と上昇回復の見込み。



③資金繰り（前年同期比）

今期の資金繰りD I 値は、マイナス 15.6。前期のマイナス 32.1 から 16.5 ポイント上昇した。来期見通しはマイナス 6.3 と更に上昇回復の見込み。

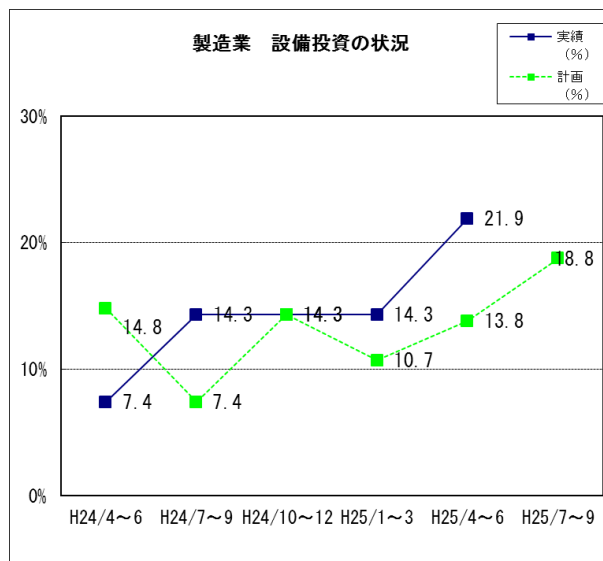


④設備投資

新規設備投資の状況

	あり	投資内容								なし
		土地	工場建物	生産設備	車両・運搬具	付帯施設	OA機器	福利厚生施設	その他	
前期実施（実数）	4	0	1	1	2	0	1	0	0	24
前期実施（%）	14.3	20.0	20.0	20.0	40.0	0.0	0.0	0.0	20.0	85.7
今期実施（実数）	7	1	1	5	2	0	1	0	1	25
今期実施（%）	21.9	9.1	9.1	45.5	18.2	0.0	9.1	0.0	9.1	78.1
来期計画（実数）	6	0	2	3	2	0	0	0	0	26
来期計画（%）	18.8	0.0	28.6	42.9	28.6	0.0	0.0	0.0	0.0	81.3

今期設備投資を実施した企業は 7 社（21.9%）。前期（平成 25 年 1~3 月期）の実施企業 4 社（14.3%）であり増加傾向にある。来期は 6 社（18.8%）が、生産設備投資を計画している。



⑤経営上の問題点

今期、製造業が経営上の問題点として一位～三位にあげる項目は、

- ・ 「製品(加工)単価の低下、上昇難」 (前期 44.8%→今期 55.2%)
- ・ 「需要の停滞」 (前期 62.1%→今期 48.3%)
- ・ 「原材料価格の上昇」 (前期 10.3%→今期 41.4%)
- ・ 「製品ニーズの変化への対応」 (前期 31.0%→今期 34.5%)
- ・ 「生産設備の不足・老朽化」 (前期 10.3%→今期 31.0%)

となっている。

