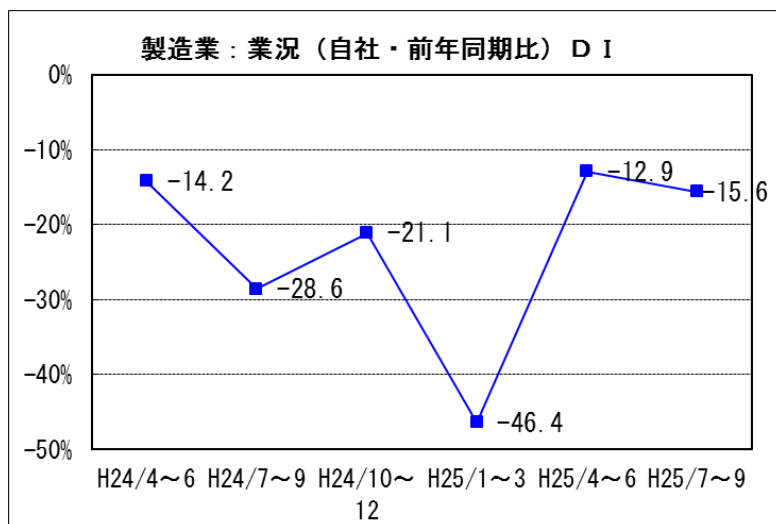


2. 製造業の動向

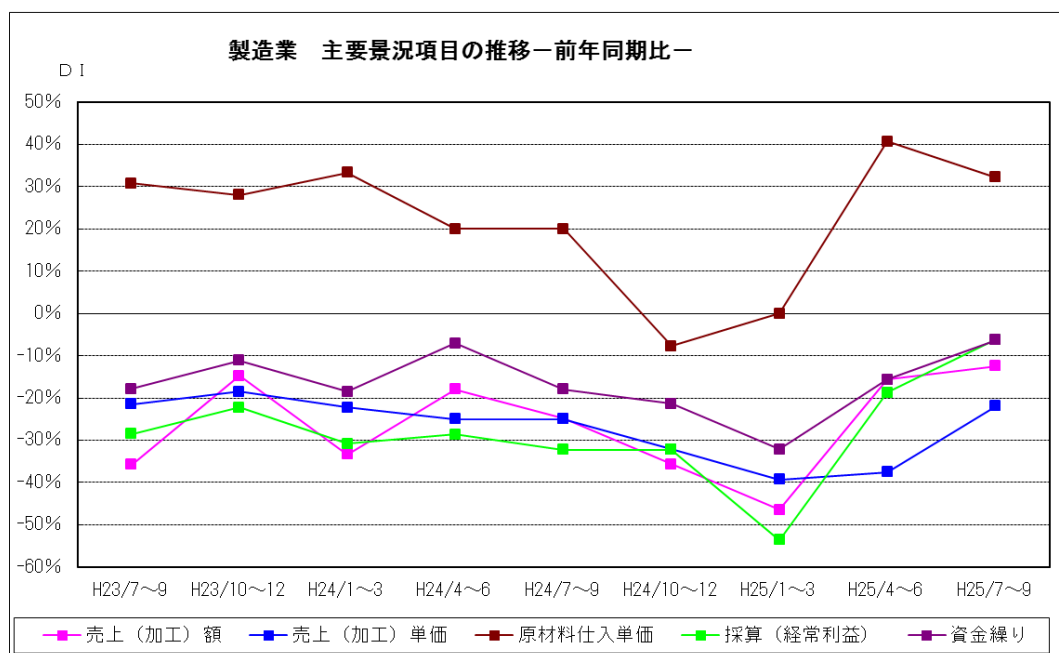
(1) 業況概要（前年同期比）

今期の業況DI値は、マイナス15.6。前期マイナス12.9に比べ2.7ポイント下落した。来期見通しは、マイナス3.1と上昇回復の見込み。



製造業の主要景況項目DI値の推移（前年同期比・%）

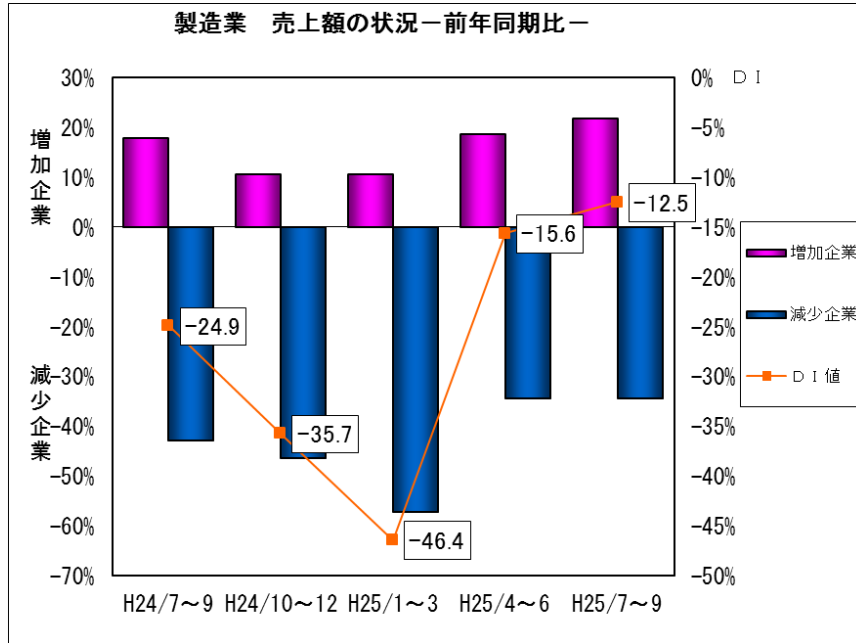
	前々期 (25年1月~3月)	前期(A) (25年4月~6月)	今期(B) (25年7月~9月)	今期と前期の差 (B) - (A)	来期 見通し
売上（加工）額	▲ 46.4	▲ 15.6	▲ 12.5	3.1	▲15.6
売上（加工）単価	▲ 39.3	▲ 37.5	▲ 21.9	15.6	▲15.6
原材料仕入単価	0.0	40.6	32.2	8.4	30.0
採算（経常利益）	▲ 53.6	▲ 18.8	▲ 6.2	12.6	▲ 6.3
資金繰り	▲ 32.1	▲ 15.6	▲ 6.3	6.3	0.0



(2)主要項目の概況

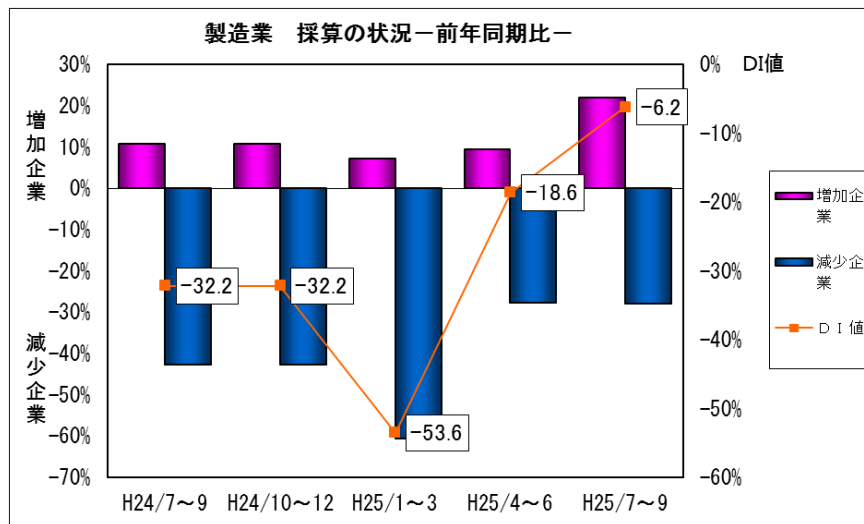
①売上(加工)額〈前年同期比〉

今期の売上(加工)額D I値は、マイナス12.5。前期マイナス15.6から3.1ポイント上昇した。来期見通しは、マイナス15.6と更に下落する見込み。



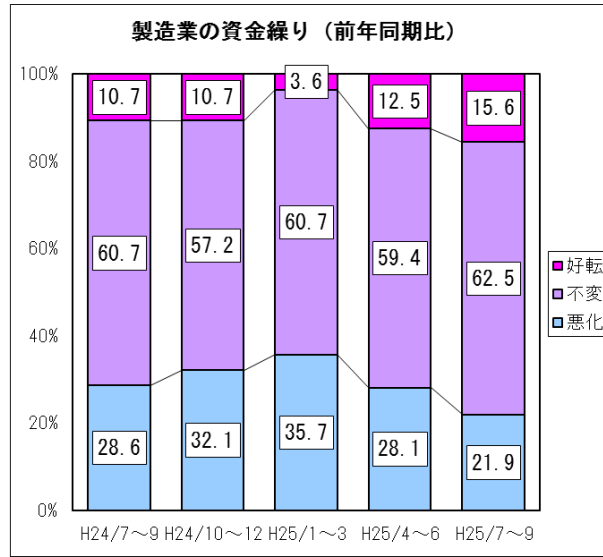
②採算 (前年同期比)

今期の採算(経常利益)D I値は、マイナス6.2。前期のマイナス18.6と12.4ポイント上昇した。来期見通しはマイナス6.3とほぼ横ばいの見込み。



③資金繰り（前年同期比）

今期の資金繰りD I 値は、マイナス 6.3。前期のマイナス 15.6 から 9.3 ポイント上昇した。来期見通しはマイナス 0.0 と更に上昇回復の見込み。

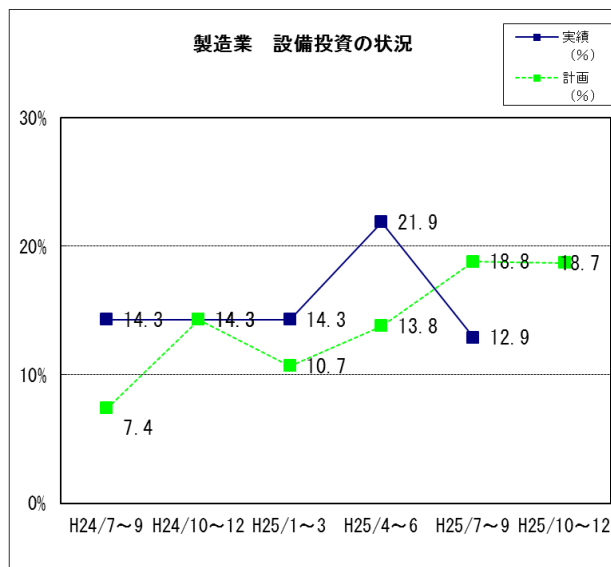


④設備投資

新規設備投資の状況

	あり	投資内容								なし
		土地	工場建物	生産設備	車両・運搬具	付帯施設	OA機器	福利厚生施設	その他	
前期実施 (実数)	7	1	1	5	2	0	1	0	1	25
前期実施 (%)	21.9	9.1	9.1	45.5	18.2	0.0	9.1	0.0	9.1	78.1
今期実施 (実数)	4	0	0	3	2	1	1	0	0	27
今期実施 (%)	12.9	0.0	0.0	75.0	50.0	25.0	25.0	0.0	0.0	87.1
来期計画 (実数)	6	0	1	4	1	1	0	0	0	26
来期計画 (%)	18.7	0.0	16.7	66.7	16.7	16.7	0.0	0.0	0.0	81.2

今期設備投資を実施した企業は4社（12.9%）。前期（平成25年4~6月期）の実施企業7社（21.9%）であり減少した。来期は6社（18.7%）が、生産設備投資を計画している。



⑤経営上の問題点

今期、製造業が経営上の問題点として一位～三位にあげる項目は、

- ・ 「需要の停滞」 (前期 48.3%→今期 53.1%)
- ・ 「製品(加工)単価の低下、上昇難」 (前期 55.2%→今期 46.9%)
- ・ 「生産設備の不足・老朽化」 (前期 31.0%→今期 37.5%)
- ・ 「製品ニーズの変化への対応」 (前期 34.5%→今期 28.1%)
- ・ 「原材料価格の上昇」 (前期 41.4%→今期 21.9%)

となっている。

