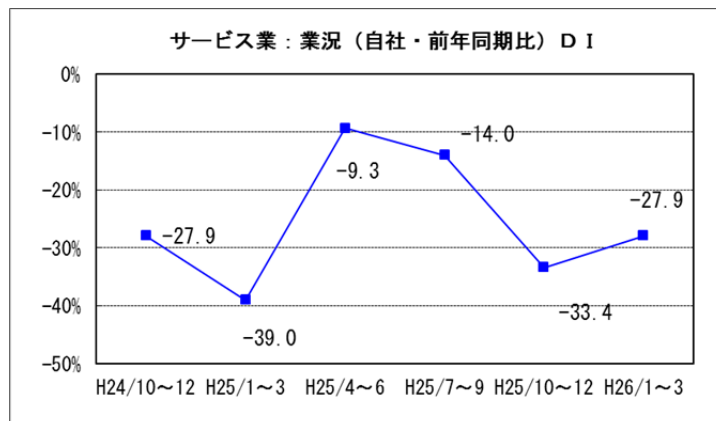


5. サービス業の動向

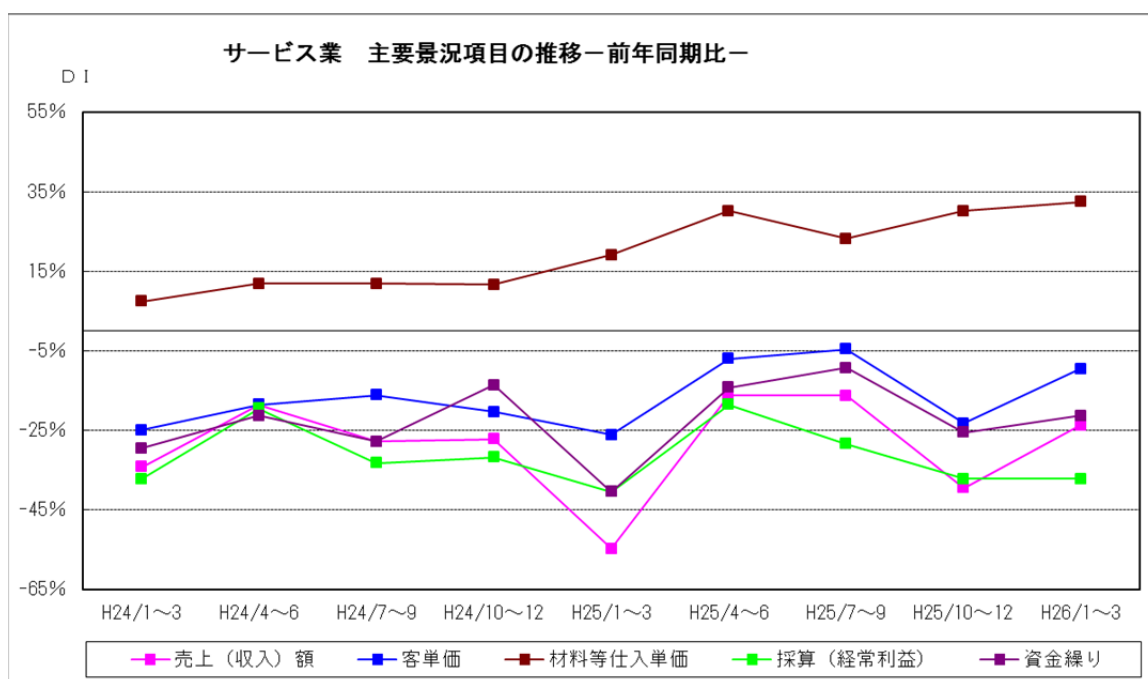
(1) 業況概要（前年同期比）

今期の業況DI値は、マイナス 27.9。前期マイナス 33.4 から 5.5 ポイント上昇した。来期見通しはマイナス 30.9 と下落の見込み。



サービス業の主要景況項目 DI 値の推移（前年同期比・%）

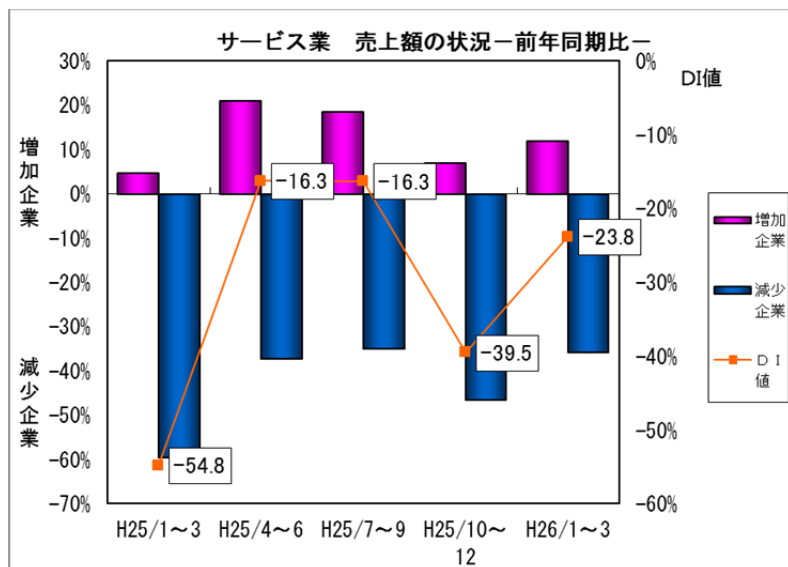
	前々期 (25年7月~9月)	前期(A) (25年10月~12月)	今期(B) (26年1月~3月)	今期と前期の差 (B) - (A)	来期 見通し
売上(収入)額	▲ 16.3	▲ 39.5	▲ 23.8	15.7	▲ 23.2
客単価	▲ 4.6	▲ 23.3	▲ 9.5	13.8	▲ 9.3
材料等仕入単価	23.2	30.2	32.5	2.3	28.5
採算(経常利益)	▲ 28.5	▲ 37.2	▲ 37.2	0	▲ 33.3
資金繰り	▲ 9.3	▲ 25.6	▲ 21.4	4.2	▲ 27.9



(2) 主要項目の概況

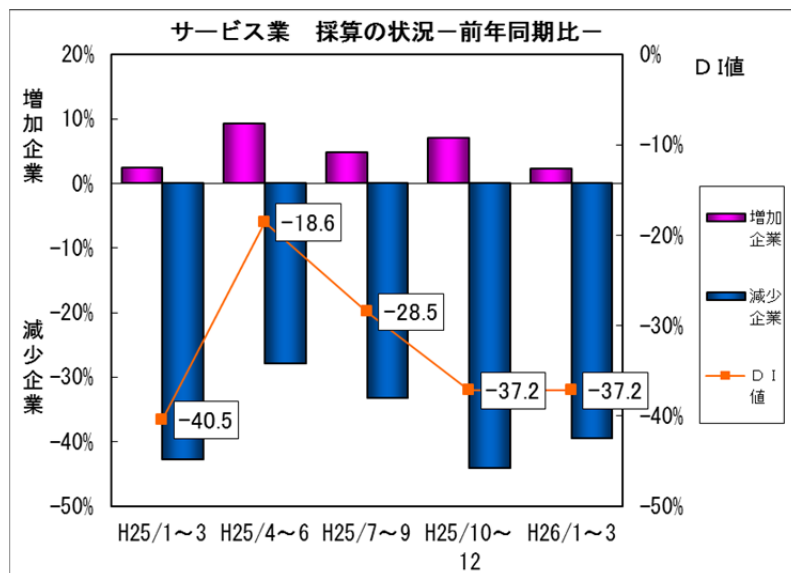
①売上（収入）額（前年同期比）

今期の売上（収入）額DI値は、マイナス 23.8。前期のマイナス 39.5 から 15.7 ポイントの上昇となった。来期見通しは、マイナス 23.2 と上昇の見込み。



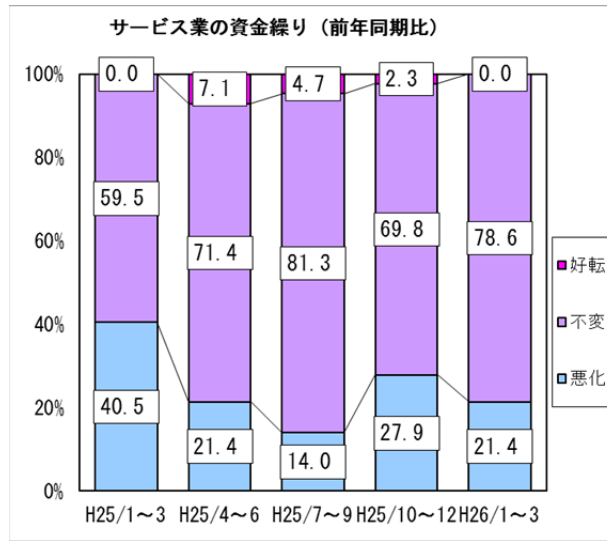
②採算（前年同期比）

今期の採算DI値は、マイナス 37.2。前期のマイナス 37.2 から横ばい。来期見通しは、マイナス 33.3 と上昇の見込み。



③資金繰り（前年同期比）

今期の資金繰りD I 値は、マイナス 21.4。前期のマイナス 25.6 から、4.2 ポイント上昇した。来期見通しはマイナス 27.9 と下落の見込み。

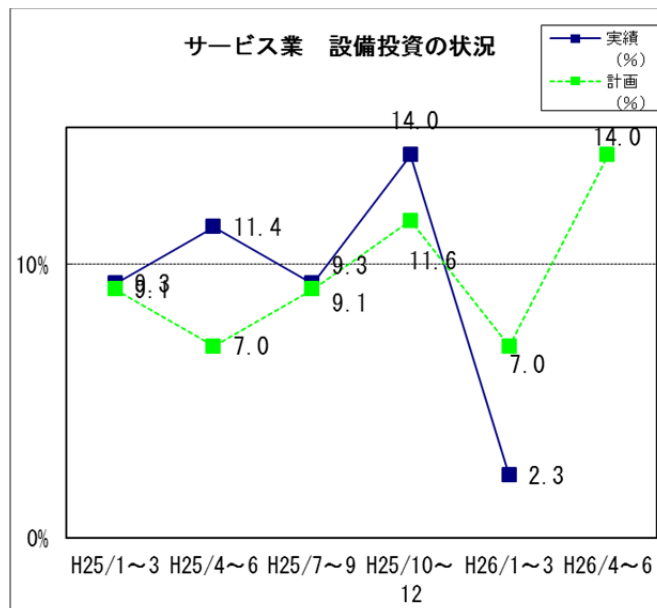


④設備投資

新規設備投資の状況

	あり	投 資 内 容								なし
		土地	建物	サービス	車両・運搬具	付帯施設	OA機器	福利厚生施設	その他	
前期実施 (実数)	6	0	2	0	1	1	2	0	2	37
前期実施 (%)	14.0	0.0	33.3	0.0	16.7	16.7	33.3	0.0	33.3	86.0
今期実施 (実数)	1	0	0	1	0	0	0	0	0	42
今期実施 (%)	2.3	0.0	0.0	100.0	0.0	0.0	0.0	0.0	0.0	97.7
来期計画 (実数)	6	0	0	1	1	1	0	0	3	37
来期計画 (%)	14.0	0.0	0.0	16.7	16.7	16.7	0.0	0.0	50.0	86.0

今期設備投資を実施した企業は1社（2.3%）。前期（平成25年10～12月期）は6社（14.0%）であった。来期は6社（14.0%）が設備投資を計画している。

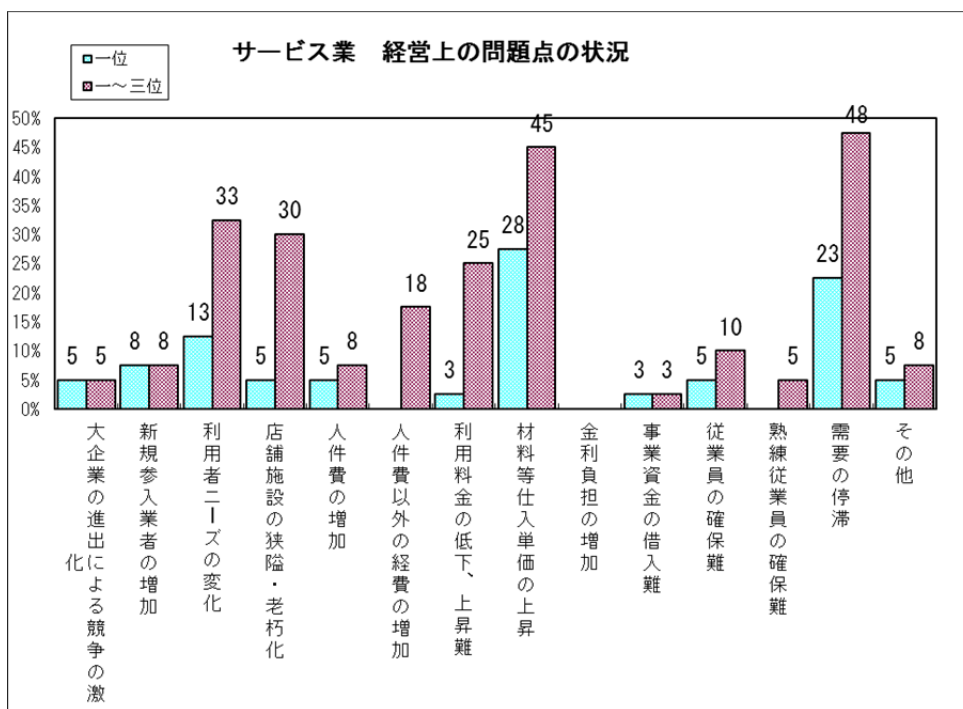


⑤経営上の問題点

今期、サービス業が経営上の問題点として一位から三位にあげる項目は、

- ・ 「需要の停滞」 (前期 40.5%→今期 47.5%)
- ・ 「材料仕入単価等の上昇」 (前期 37.8%→今期 45.0%)
- ・ 「利用者ニーズの変化への対応」 (前期 29.7%→今期 32.5%)
- ・ 「店舗施設の狭隘・老朽化」 (前期 29.7%→今期 30.0%)

となっている。



以上