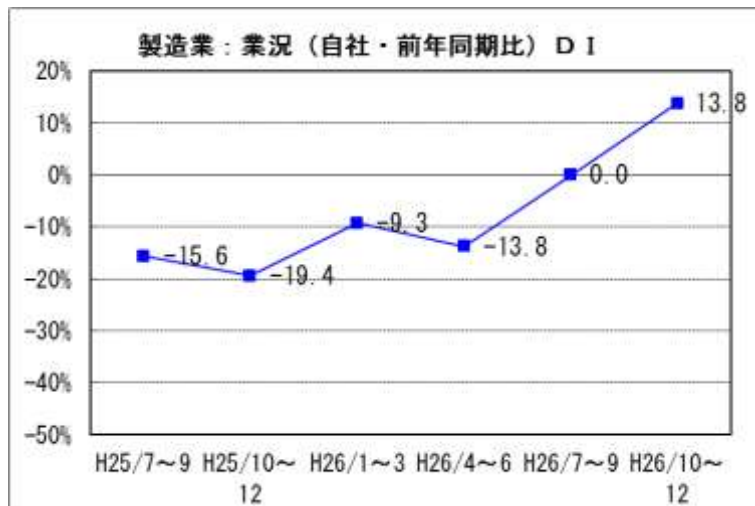


2. 製造業の動向

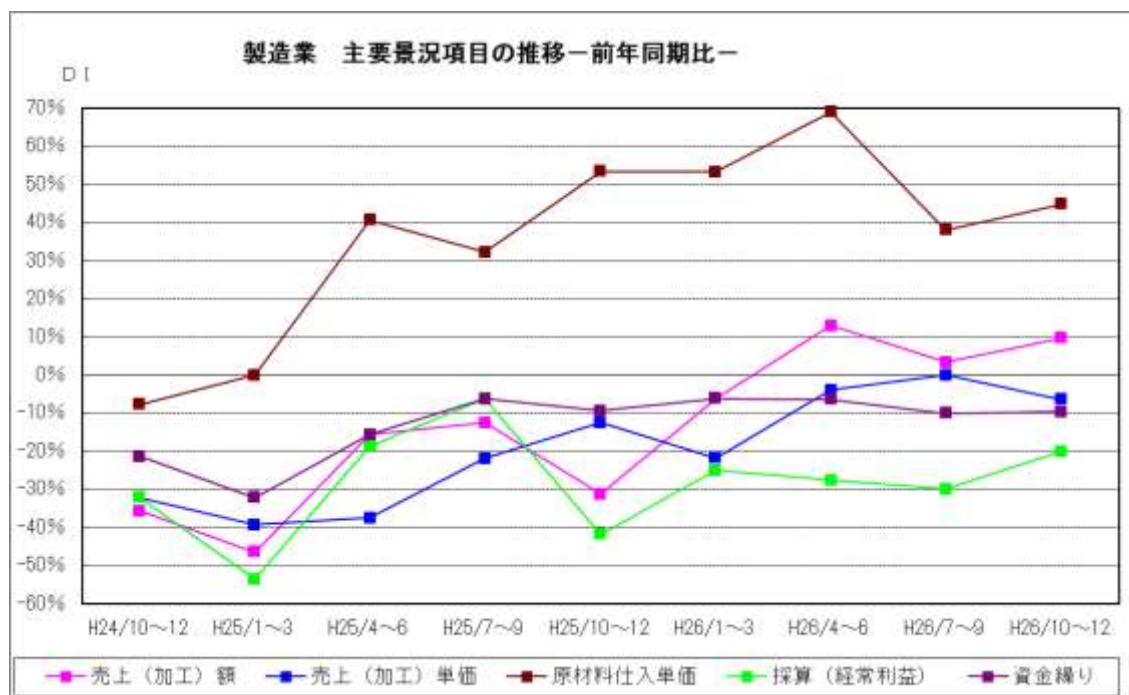
(1) 業況概要（前年同期比）

今期の業況DI値は13.8。前期0.0に比べ13.8ポイント上昇した。来期見通しは、3.6と上昇するの見込み。



製造業の主要景況項目DI値の推移（前年同期比・%）

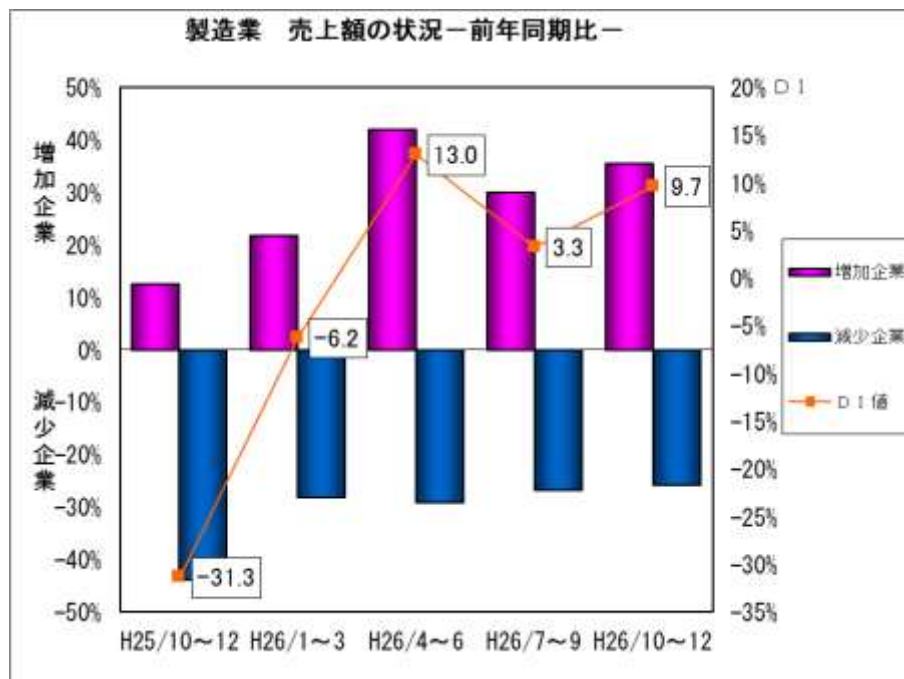
	前々期 (26年4月~6月)	前期(A) (26年7月~9月)	今期(B) (26年10月~12月)	今期と前期の差 (B) - (A)	来期 見通し
売上(加工)額	13.0	3.3	9.7	▲ 6.4	▲ 6.4
売上(加工)単価	▲ 4.0	0.0	▲ 6.4	6.4	3.2
原材料仕入単価	69.0	38.0	44.8	▲ 6.8	53.6
採算(経常利益)	▲ 27.6	▲ 30.0	▲ 20.0	▲ 10.0	▲ 26.7
資金繰り	▲ 6.4	▲ 10.0	▲ 9.6	▲ 0.4	▲ 9.7



(2)主要項目の概況

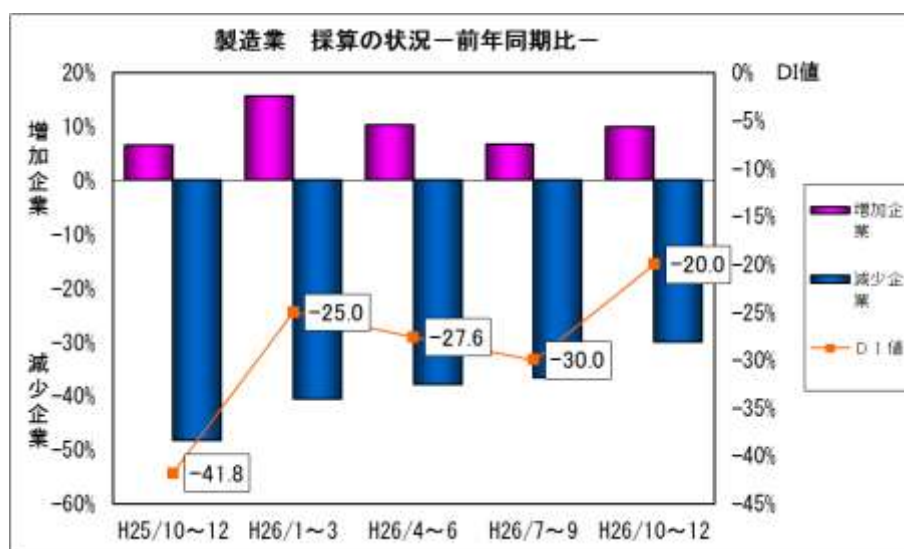
①売上(加工)額〈前年同期比〉

今期の売上(加工)額DI値は9.7。前期3.3から6.4ポイント上昇した。来期見通しは、マイナス6.6と下落する見込み。



②採算 (前年同期比)

今期の採算(経常利益)DI値は、マイナス20.0。前期のマイナス30.0から10.0ポイント改善した。来期見通しはマイナス17.9と改善の見込み。



③資金繰り（前年同期比）

今期の資金繰りD I 値はマイナス 9.6。前期のマイナス 10.0 から 0.4 ポイント改善した。来期見通しはマイナス 13.8 と下落の見込み。

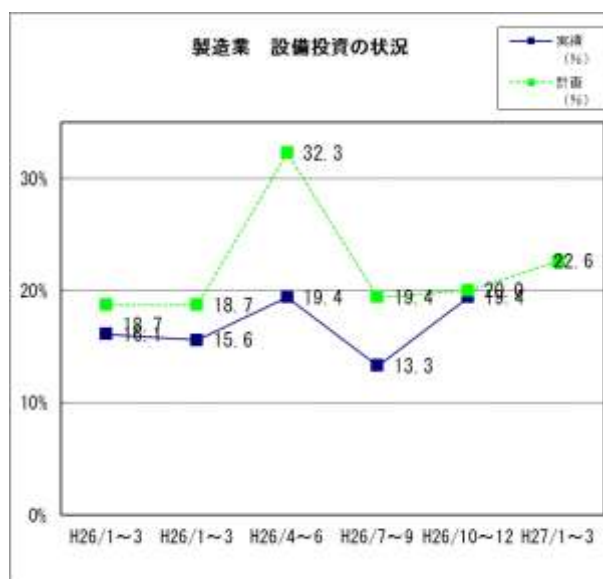


④設備投資

新規設備投資の状況

	あり	投資内容								なし
		土地	工場建物	生産設備	車両・運搬具	付帯施設	OA機器	福利厚生施設	その他	
前期実施（実数）	4	0	0	2	1	0	0	0	1	26
前期実施（%）	13.3	0.0	0.0	50.0	25.0	0.0	0.0	0.0	25.0	86.7
今期実施（実数）	6	0	0	3	4	0	1	0	1	25
今期実施（%）	19.4	0.0	0.0	50.0	66.7	0.0	16.7	0.0	16.7	80.6
来期計画（実数）	7	0	1	5	0	1	1	0	0	24
来期計画（%）	22.6	0.0	14.3	71.4	0.0	14.3	14.3	0.0	0.0	77.4

今期設備投資を実施した企業は6社（19.4%）。前期（平成26年10～12月期）の実施企業4社（13.3%）であり減少した。来期は7社（22.6%）が、新規設備投資を計画している。



⑤経営上の問題点

今期、製造業が経営上の問題点として一位～三位にあげる項目は、

- ・ 「原材料価格の上昇」 (前期 60.0%→今期 64.3%)
- ・ 「需要の停滞」 (前期 44.0%→今期 39.3%)
- ・ 「製品(加工)単価の低下、上昇難」 (前期 36.0%→今期 35.7%)
- ・ 「生産設備の不足・老朽化」 (前期 20.0%→今期 25.0%)

となっている。

