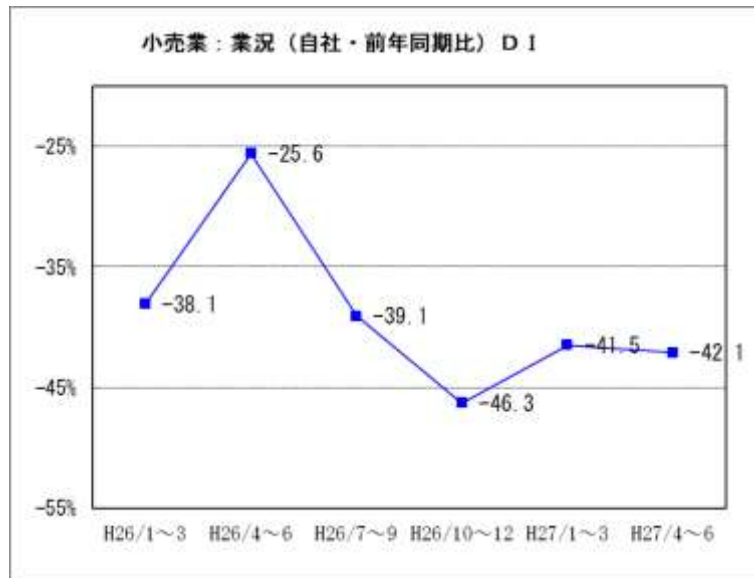


4. 小売業の動向

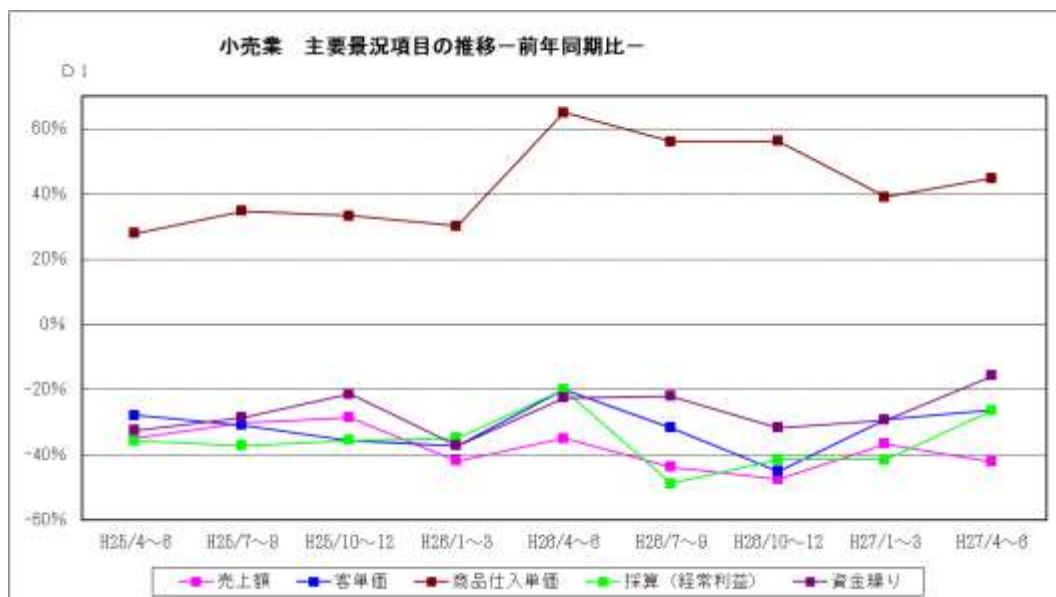
(1) 業況概要（前年同期比）

今期の業況DI値は、マイナス42.1。前期のマイナス41.5から0.6ポイント下落。来期見通しは、マイナス22.9と改善の見込み。



小売業の主要景況項目 DI 値の推移（前年同期比・%）

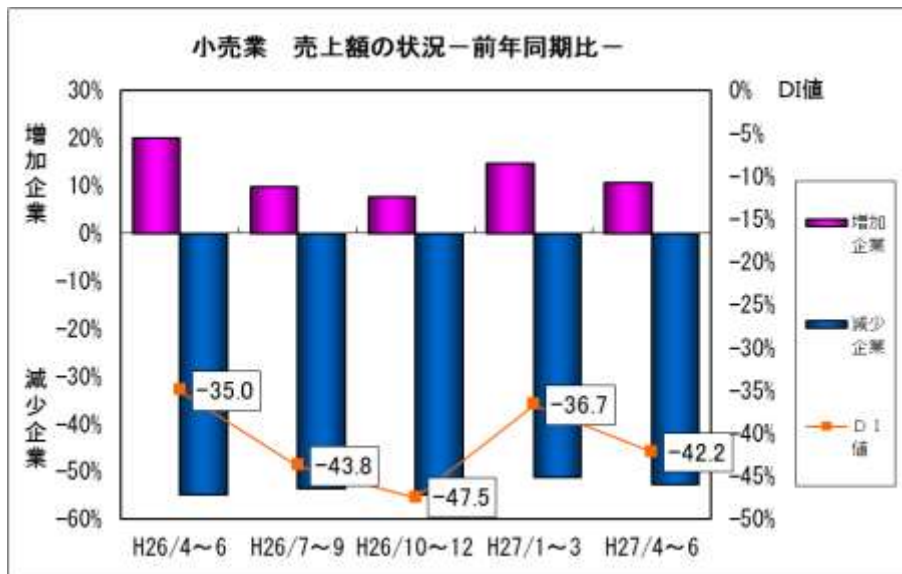
| | 前々期 (26年10月~12月) | 前期(A) (27年1月~3月) | 今期(B) (27年4月~6月) | 今期と前期の差 (B) - (A) | 来期 見通し |
|----------|---------------------|---------------------|---------------------|----------------------|-----------|
| 売上額 | ▲ 47.5 | ▲ 36.7 | ▲ 42.2 | ▲ 5.5 | ▲ 35.1 |
| 客単価 | ▲ 45.0 | ▲ 29.2 | ▲ 26.3 | 2.9 | ▲ 18.9 |
| 商品仕入単価 | 56.2 | 39.0 | 44.8 | 5.8 | 35.1 |
| 採算（経常利益） | ▲ 41.5 | ▲ 41.5 | ▲ 26.3 | 15.2 | ▲ 18.9 |
| 資金繰り | ▲ 31.7 | ▲ 29.3 | ▲ 15.8 | 13.5 | ▲ 10.8 |



(2) 主要項目の概況（前年同期比）

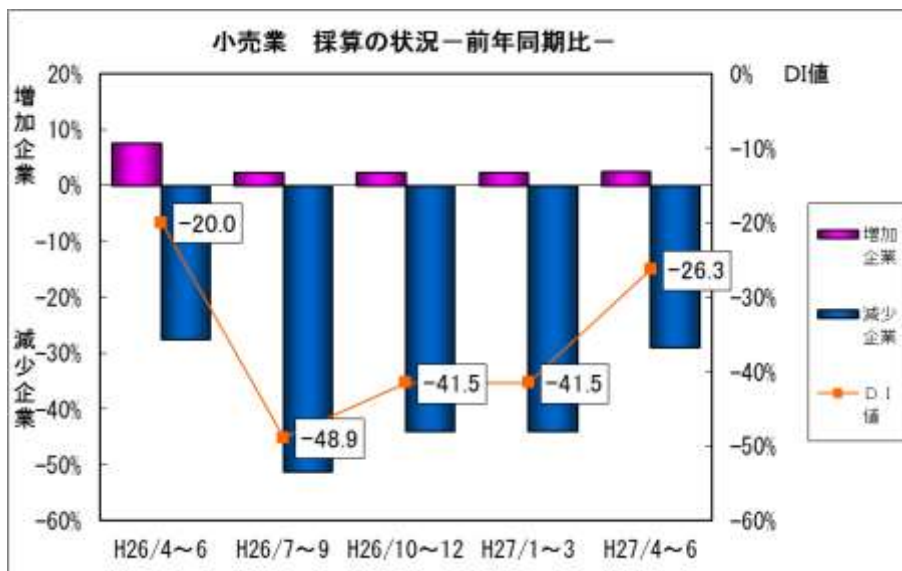
①売上額（前年同期比）

今期の売上額D I 値は、マイナス 42.2。前期のマイナス 36.7 から 5.5 ポイント下落した。来期見通しは、マイナス 35.1 と上昇の見通し。



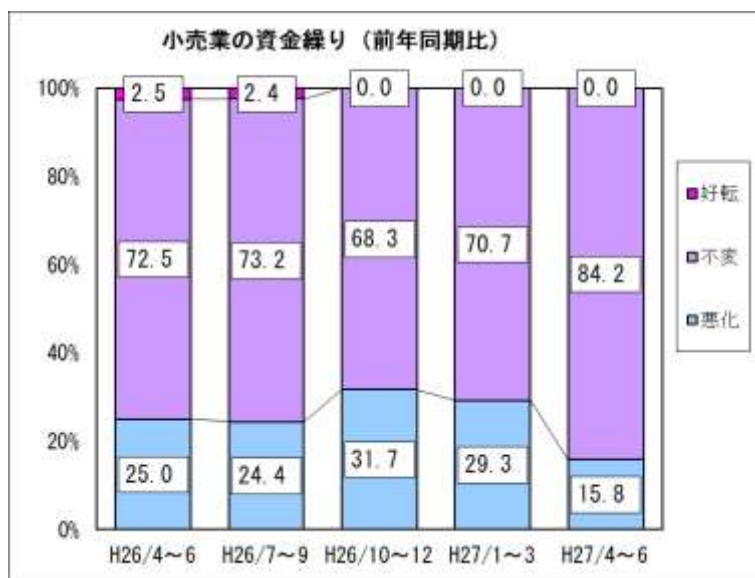
②採算（前年同期比）

今期の採算D I 値は、マイナス 26.3。前期のマイナス 41.5 から 15.2 ポイントの改善となった。来期見通しは、マイナス 18.9 と改善の見込み。



③資金繰り（前年同期比）

今期の資金繰りD I 値は、マイナス 15.8。前期のマイナス 29.3 から 13.5 ポイント上昇した。来期見通しはマイナス 10.8 と改善の見込み。

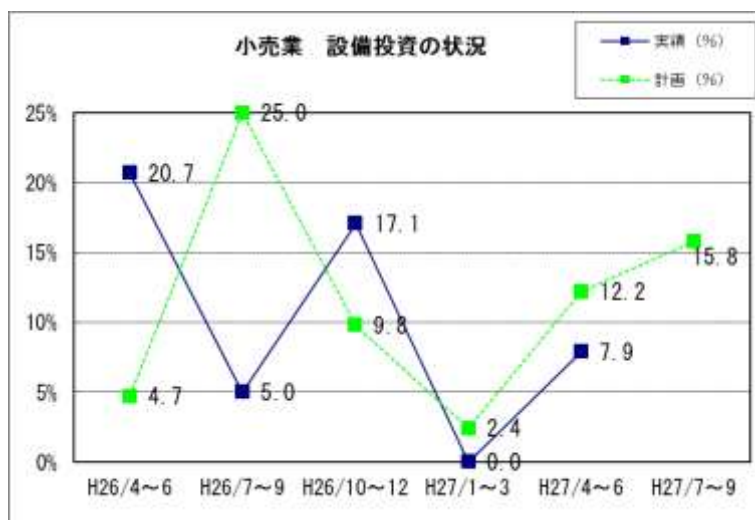


④設備投資

新規設備投資の状況

| | あり | 投 資 内 容 | | | | | | | | なし | |
|----------|------|---------|------|------|--------|------|------|--------|------|------|-------|
| | | 土地 | 店 舗 | 販売設備 | 車両・運搬具 | 付帯施設 | OA機器 | 福利厚生施設 | その他 | | |
| 前期実施（実数） | 0 | 0 | 0 | 0 | 0 | 0 | 0 | 0 | 0 | 0 | 41 |
| 前期実施（%） | 0.0 | 0.0 | 0.0 | 0.0 | 0.0 | 0.0 | 0.0 | 0.0 | 0.0 | 0.0 | 100.0 |
| 今期実施（実数） | 3 | 0 | 1 | 2 | 0 | 0 | 1 | 0 | 0 | 0 | 35 |
| 今期実施（%） | 7.9 | 0.0 | 33.3 | 66.7 | 0.0 | 0.0 | 33.3 | 0.0 | 0.0 | 0.0 | 92.1 |
| 来期計画（実数） | 6 | 0 | 4 | 2 | 1 | 1 | 1 | 0 | 1 | 1 | 32 |
| 来期計画（%） | 15.8 | 0.0 | 66.7 | 33.3 | 16.7 | 16.7 | 16.7 | 0.0 | 16.7 | 16.7 | 84.2 |

今期設備投資を実施した企業は 3 社（7.9%）。前期（平成 27 年 1~3 月期）の実施企業 0 社（0.0%）から減少。来期は 6 社（15.8%）が設備投資を計画している。



⑤経営上の問題点

今期、小売業が経営上の問題点として一位から三位にあげる項目は、

- ・ 「消費者ニーズの変化」 (前期 35.1%→今期 48.6%)
- ・ 「購買力の他地域への流出」 (前期 43.2%→今期 43.2%)
- ・ 「需要の停滞」 (前期 32.4%→今期 40.5%)

となっている。

