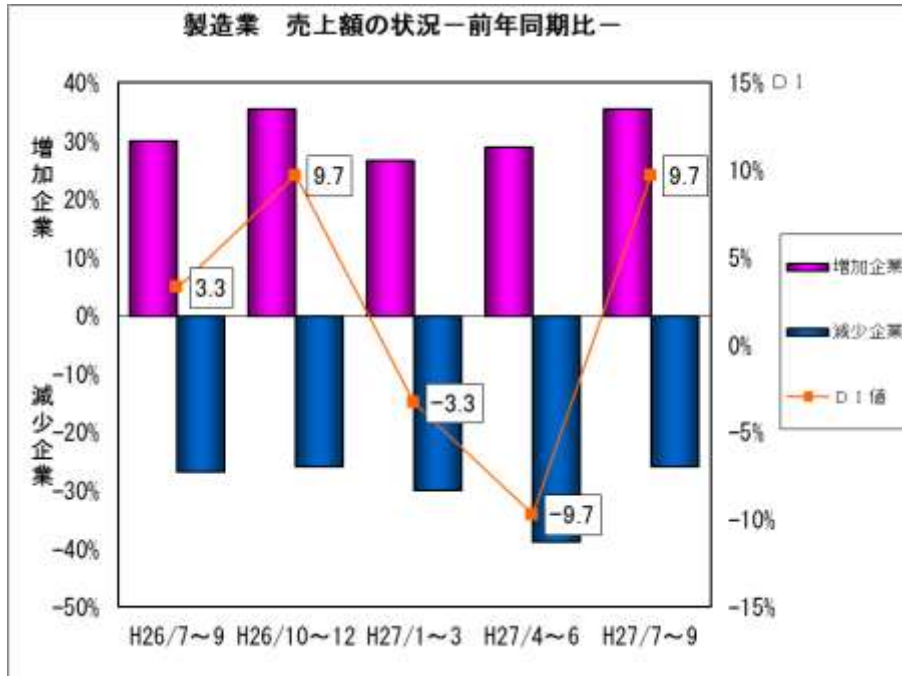


(2)主要項目の概況

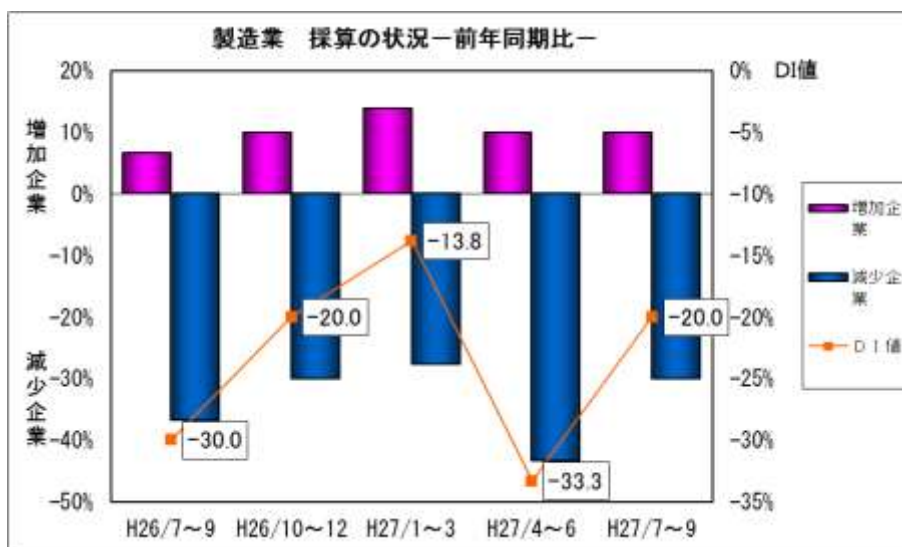
①売上(加工)額〈前年同期比〉

今期の売上(加工)額D I値は9.7。前期▲9.7から19.4ポイント上昇した。来期見通しは、▲3.2と改善する見込み。



②採算 (前年同期比)

今期の採算(経常利益)DI値は、マイナス20.0。前期のマイナス33.3から13.3ポイント上昇した。来期見通しは▲3.3と改善の見込み。



③資金繰り（前年同期比）

今期の資金繰りD I 値はマイナス9.7。前期のマイナス6.7から3.0ポイント下落した。来期見通しは3.2と改善の見込み。

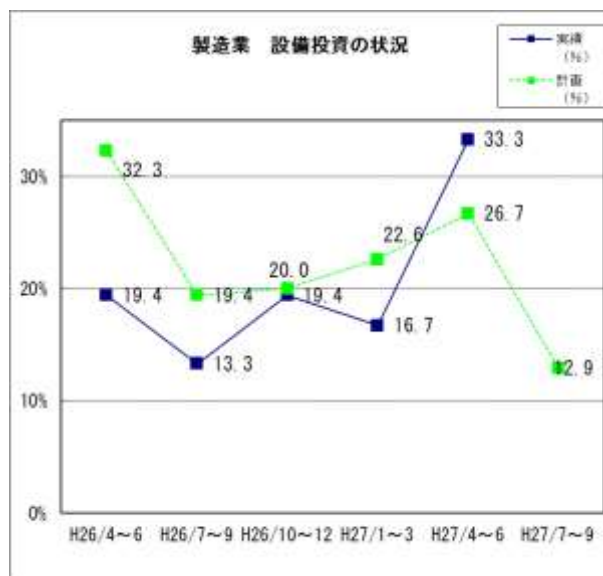


④設備投資

新規設備投資の状況

| | あり | 投資内容 | | | | | | | | なし |
|----------|------|------|------|-------|--------|------|------|--------|------|------|
| | | 土地 | 工場建物 | 生産設備 | 車両・運搬具 | 付帯施設 | OA機器 | 福利厚生施設 | その他 | |
| 前期実施（実数） | 10 | 0 | 1 | 9 | 0 | 0 | 2 | 1 | 0 | 20 |
| （%） | 33.3 | 0.0 | 10.0 | 90.0 | 0.0 | 0.0 | 20.0 | 10.0 | 0.0 | 66.7 |
| 今期実施（実数） | 7 | 0 | 0 | 7 | 0 | 0 | 1 | 0 | 0 | 23 |
| （%） | 23.3 | 0.0 | 0.0 | 100.0 | 0.0 | 0.0 | 14.3 | 0.0 | 0.0 | 76.7 |
| 来期計画（実数） | 6 | 0 | 1 | 4 | 0 | 1 | 0 | 0 | 1 | 24 |
| （%） | 20.0 | 0.0 | 16.7 | 66.7 | 0.0 | 16.7 | 0.0 | 0.0 | 16.7 | 80.0 |

今期設備投資を実施した企業は7社（23.3%）。前期（平成27年4～6月期）の実施企業10社（33.3%）であり減少した。来期は6社（20.0%）が、新規設備投資を計画している。



⑤経営上の問題点

今期、製造業が経営上の問題点として一位～三位にあげる項目は、

- ・ 「需要の停滞」 (前期 33.3%→今期 44.4%)
- ・ 「生産設備の不足・老朽化」 (前期 29.6%→今期 37.0%)
- ・ 「製品(加工)単価の低下、上昇難」 (前期 44.4%→今期 33.3%)

となっている。

