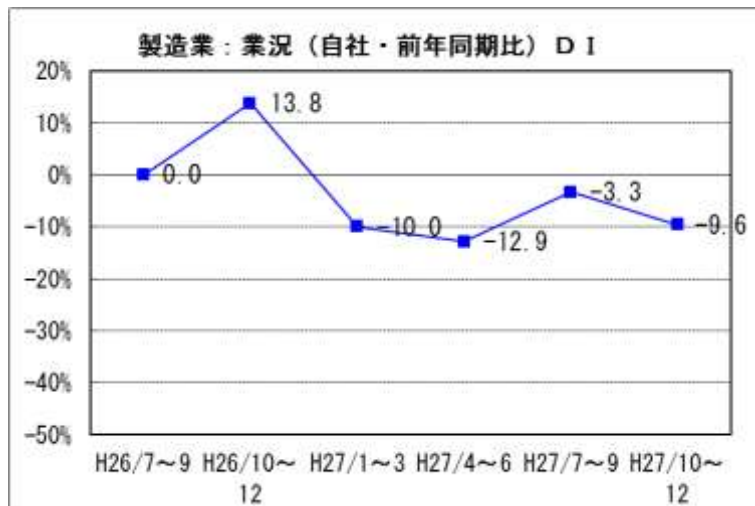


2. 製造業の動向

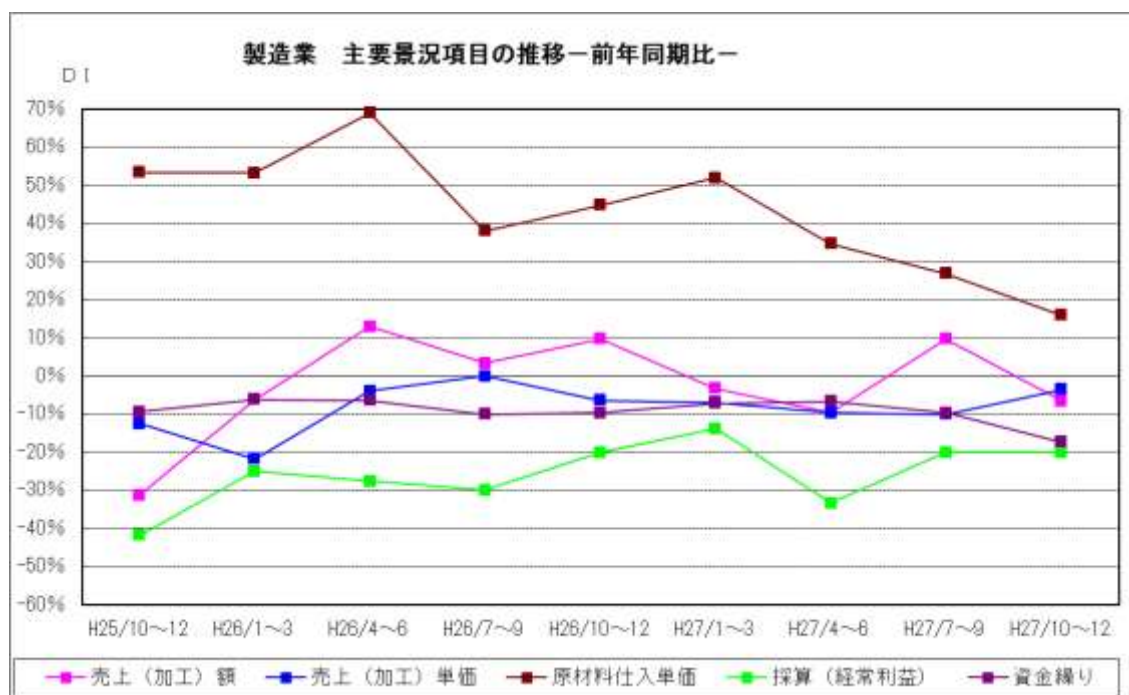
(1) 業況概要（前年同期比）

今期の業況DI値は▲9.6。前期▲3.3 に比べ 6.3 ポイン下落した。来期見通しは、3.6 と上昇するの見込み。



製造業の主要景況項目DI値の推移（前年同期比・%）

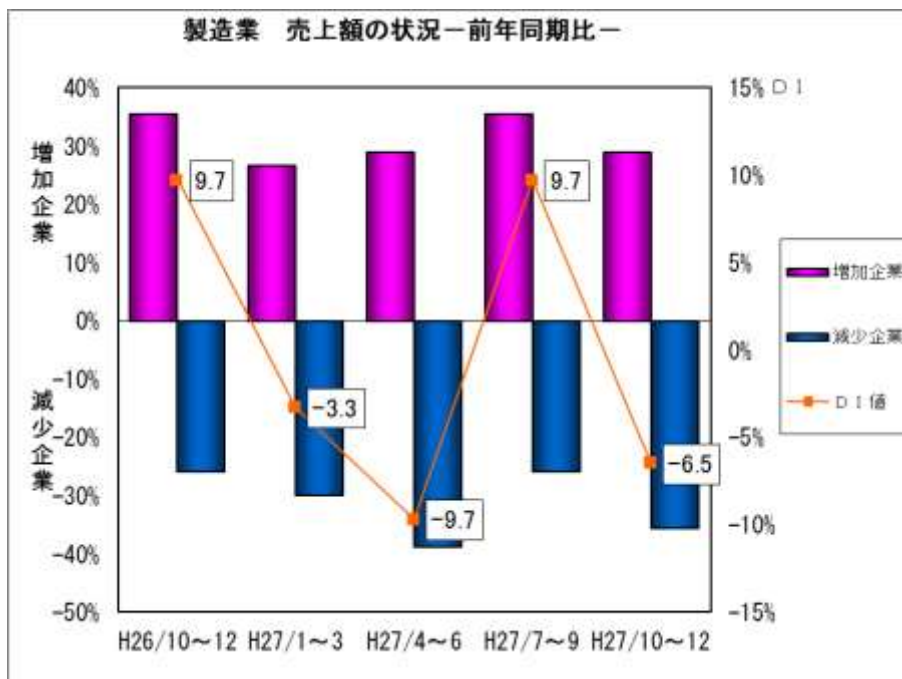
	前々期 (27年4月~6月)	前期(A) (27年7月~9月)	今期(B) (27年10月~12月)	今期と前期の差 (B) - (A)	来期 見通し
売上(加工)額	▲9.7	9.7	▲6.5	▲16.2	6.4
売上(加工)単価	▲9.6	▲10.0	▲3.5	6.5	▲3.3
原材料仕入単価	34.7	26.9	16.0	▲10.9	15.4
採算(経常利益)	▲33.3	▲20.0	▲20.0	0.0	▲13.4
資金繰り	▲6.7	▲9.7	▲17.3	▲7.6	▲3.2



(2)主要項目の概況

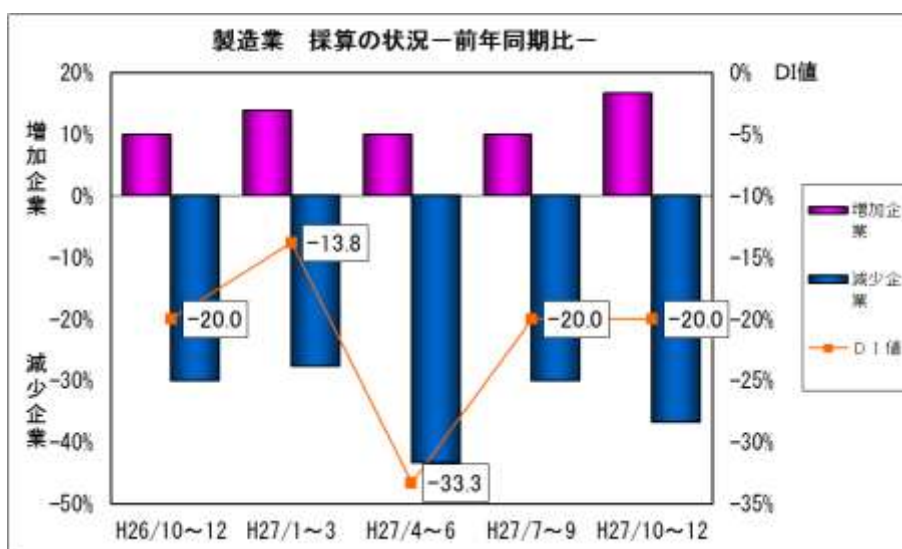
①売上(加工)額〈前年同期比〉

今期の売上(加工)額D I値は▲6.5。前期 9.7 から 16.2 ポイント下落した。来期見通しは、6.4 と改善する見込み。



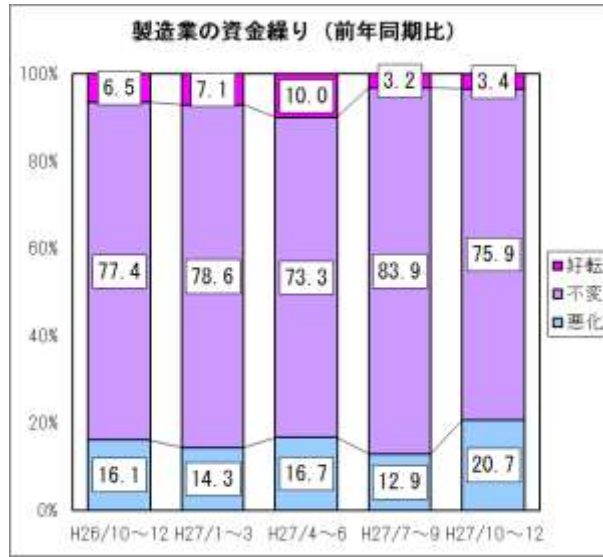
②採算 (前年同期比)

今期の採算(経常利益)D I値はマイナス 20.0。前期のマイナス 20.0 から横ばいとなった。来期見通しは▲13.4 と改善の見込み。



③資金繰り（前年同期比）

今期の資金繰りD I 値はマイナス 17.3。前期のマイナス 9.7 から 7.6 ポイント下落した。来期見通しは▲3.2 と改善の見込み。

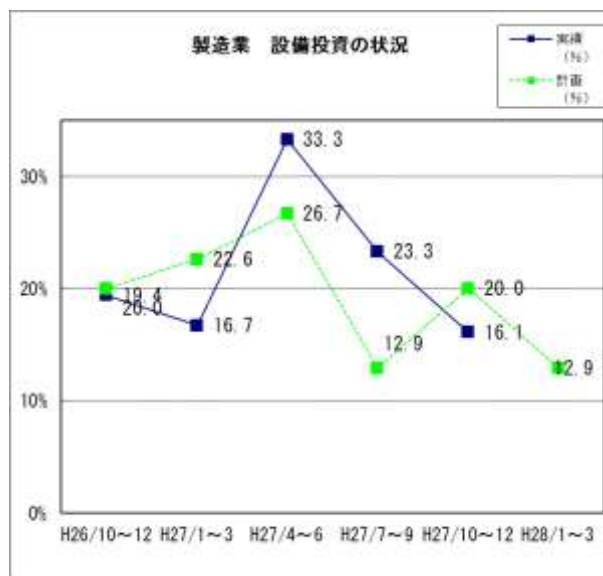


④設備投資

新規設備投資の状況

	あり	投資内容								なし
		土地	工場建物	生産設備	車両・運搬具	付帯施設	OA機器	福利厚生施設	その他	
前期実施 (実数)	7	0	0	7	0	0	1	0	0	23
(%)	23.3	0.0	0.0	100.0	0.0	0.0	14.3	0.0	0.0	76.7
今期実施 (実数)	5	0	0	2	2	2	0	0	1	26
(%)	16.1	0.0	0.0	40.0	40.0	40.0	0.0	0.0	20.0	83.9
来期計画 (実数)	4	0	2	1	1	2	0	0	0	27
(%)	12.9	0.0	50.0	25.0	25.0	50.0	0.0	0.0	0.0	87.1

今期設備投資を実施した企業は 5 社（16.1%）。前期（平成 27 年 7～9 月期）の実施企業 7 社（23.3%）であり減少した。来期は 4 社（12.9%）が、新規設備投資を計画している。



⑤経営上の問題点

今期、製造業が経営上の問題点として一位～三位にあげる項目は、

- ・ 「需要の停滞」 (前期 44.4%→今期 50.0%)
- ・ 「製品(加工)単価の低下、上昇難」 (前期 33.3%→今期 33.3%)
- ・ 「原材料価格の上昇」 (前期 25.9%→今期 26.7%)

となっている。

