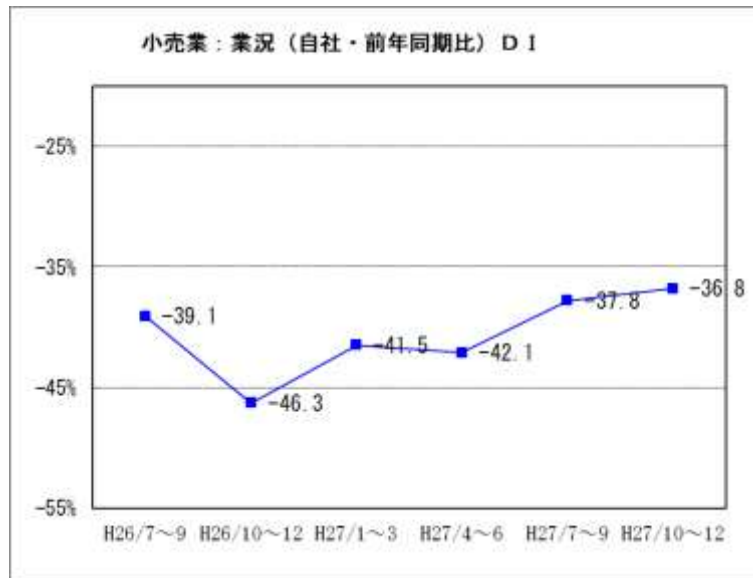


4. 小売業の動向

(1) 業況概要（前年同期比）

今期の業況DI値は、マイナス36.8。前期のマイナス37.8から1.0ポイント上昇。来期見通しは、マイナス31.4と改善の見込み。



小売業の主要景況項目 DI 値の推移（前年同期比・%）

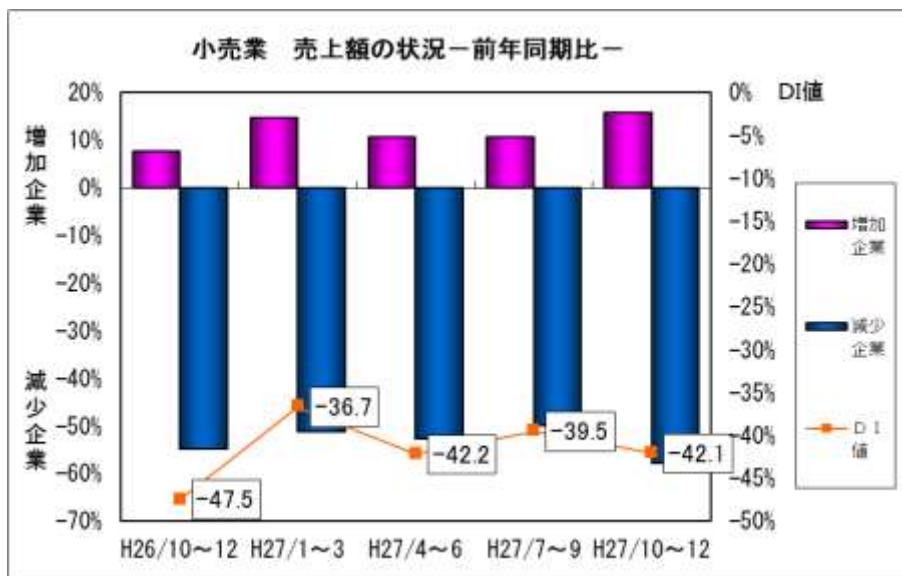
	前々期 (27年4月~6月)	前期(A) (27年7月~9月)	今期(B) (27年10月~12月)	今期と前期の差 (B) - (A)	来期 見通し
売上額	▲ 42.2	▲ 39.5	▲ 42.1	▲ 2.6	▲ 44.4
客単価	▲ 26.3	▲ 23.7	▲ 28.9	▲ 5.2	▲ 36.1
商品仕入単価	44.8	49.9	36.9	▲ 13.0	25.0
採算（経常利益）	▲ 26.3	▲ 47.4	▲ 39.5	7.9	▲ 31.4
資金繰り	▲ 15.8	▲ 23.7	▲ 21.1	2.6	▲ 19.4



(2) 主要項目の概況 (前年同期比)

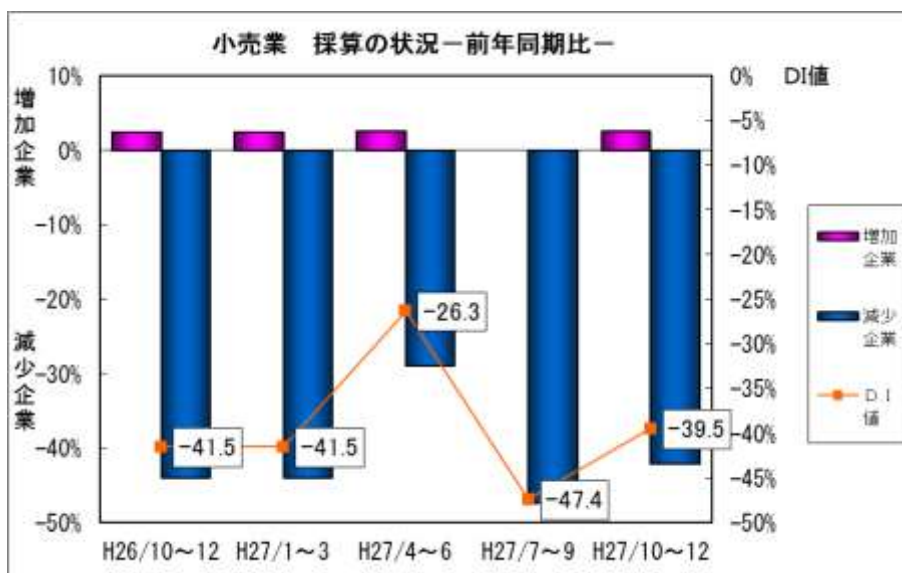
①売上額 (前年同期比)

今期の売上額D I 値はマイナス 42.1。前期のマイナス 39.5 から 2.6 ポイント下落した。来期見通しは、マイナス 44.4 と下落の見通し。



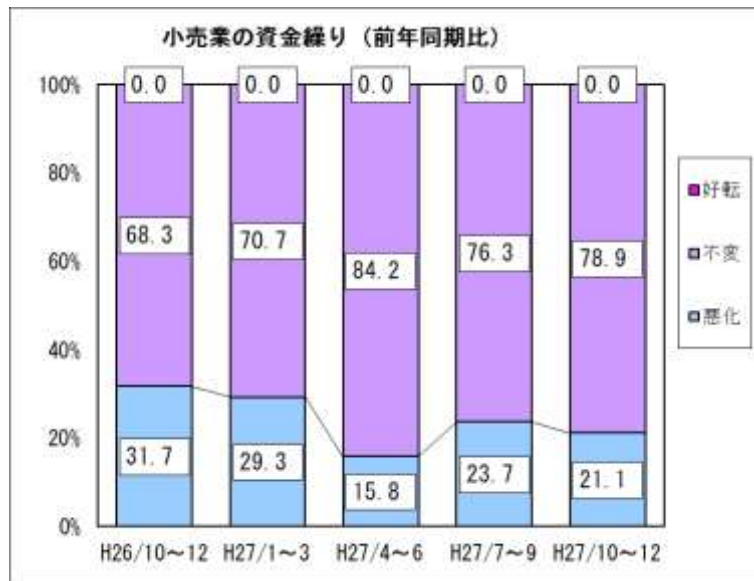
②採算 (前年同期比)

今期の採算D I 値は、マイナス 39.5。前期のマイナス 47.4 から 7.9 ポイントの改善となった。来期見通しは、マイナス 31.4 と改善の見込み。



③資金繰り（前年同期比）

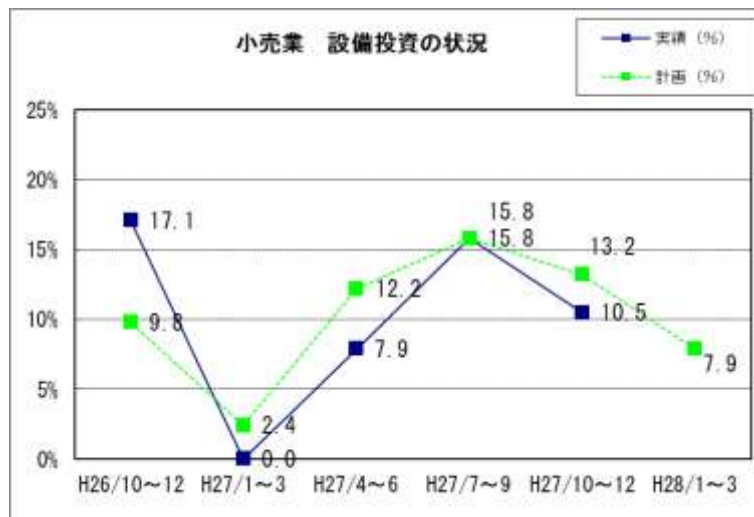
今期の資金繰りD I 値は、マイナス 21.1。前期のマイナス 23.7 から 2.6 ポイント改善した。来期見通しはマイナス 19.4 と改善の見込み。



④設備投資 新規設備投資の状況

	あり	投 資 内 容								なし
		土地	店 舗	販売設備	車両・運搬具	付帯施設	OA機器	福利厚生施設	その他	
前期実施（実数）	6	0	0	1	1	1	1	0	3	32
前期実施（%）	15.8	0.0	0.0	16.7	16.7	16.7	16.7	0.0	50.0	84.2
今期実施（実数）	4	0	3	0	1	0	0	0	0	34
今期実施（%）	10.5	0.0	75.0	0.0	25.0	0.0	0.0	0.0	0.0	89.5
来期計画（実数）	3	0	0	0	1	2	0	0	1	35
来期計画（%）	7.9	0.0	0.0	0.0	33.3	66.7	0.0	0.0	33.3	92.1

今期設備投資を実施した企業は 4 社（10.5%）。前期（平成 27 年 7～9 月期）の実施企業 6 社（15.8%）から減少。来期は 3 社（7.9%）が設備投資を計画している。



⑤経営上の問題点

今期、小売業が経営上の問題点として一位から三位にあげる項目は、

- ・ 「消費者ニーズの変化」 (前期 30.6%→今期 51.4%)
- ・ 「購買力の他地域への流出」 (前期 52.8%→今期 40.5%)
- ・ 「需要の停滞」 (前期 41.7%→今期 40.5%)

となっている。

