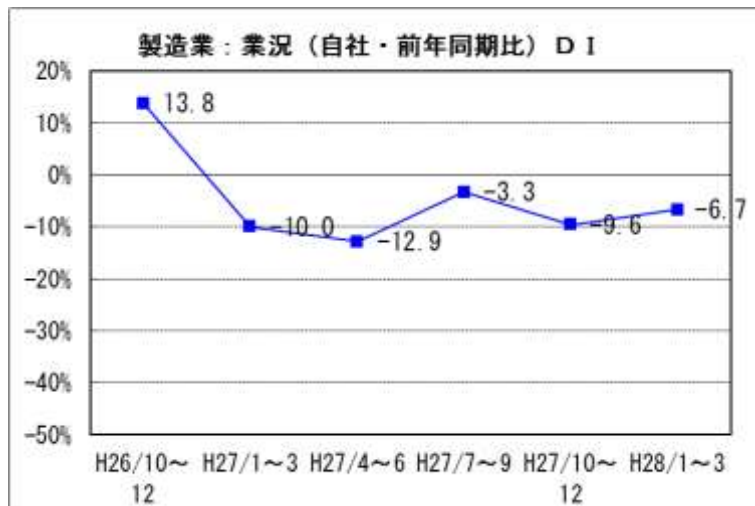


2. 製造業の動向

(1) 業況概要（前年同期比）

今期の業況DI値は▲6.7。前期▲9.6に比べ2.9ポイント上昇した。来期見通しは、▲10.4と上昇するの見込み。



製造業の主要景況項目DI値の推移（前年同期比・%）

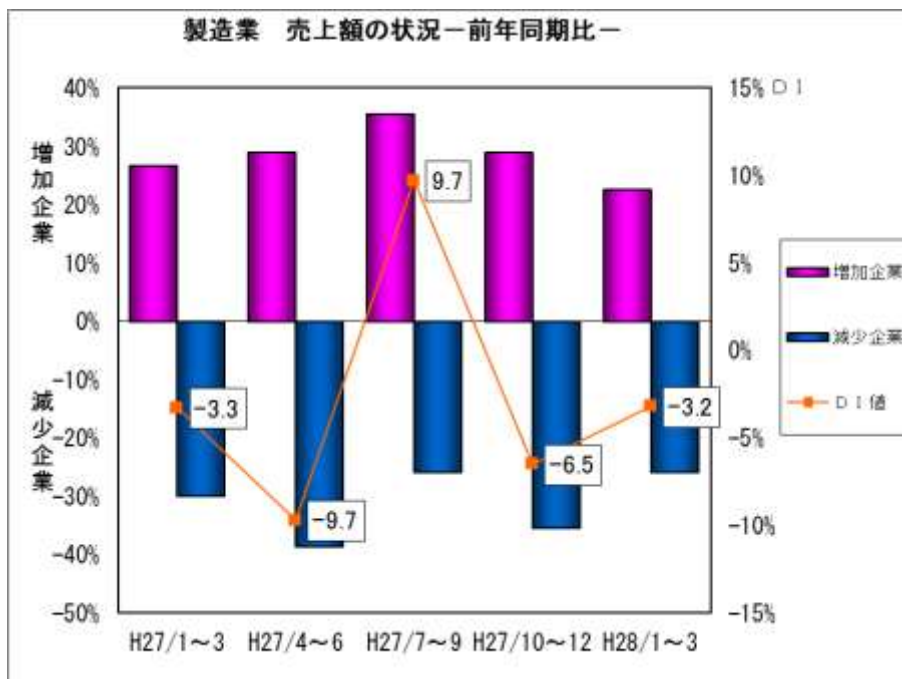
	前々期 (27年7月~9月)	前期(A) (27年10月~12月)	今期(B) (28年1月~3月)	今期と前期の差 (B) - (A)	来期 見通し
売上(加工)額	9.7	▲6.5	▲3.2	3.3	▲19.4
売上(加工)単価	▲10.0	▲3.5	▲19.4	▲15.9	▲19.4
原材料仕入単価	26.9	16.0	12.5	▲3.5	8.0
採算(経常利益)	▲20.0	▲20.0	▲20.0	0.0	▲17.3
資金繰り	▲9.7	▲17.3	▲10.3	7.0	▲3.2



(2)主要項目の概況

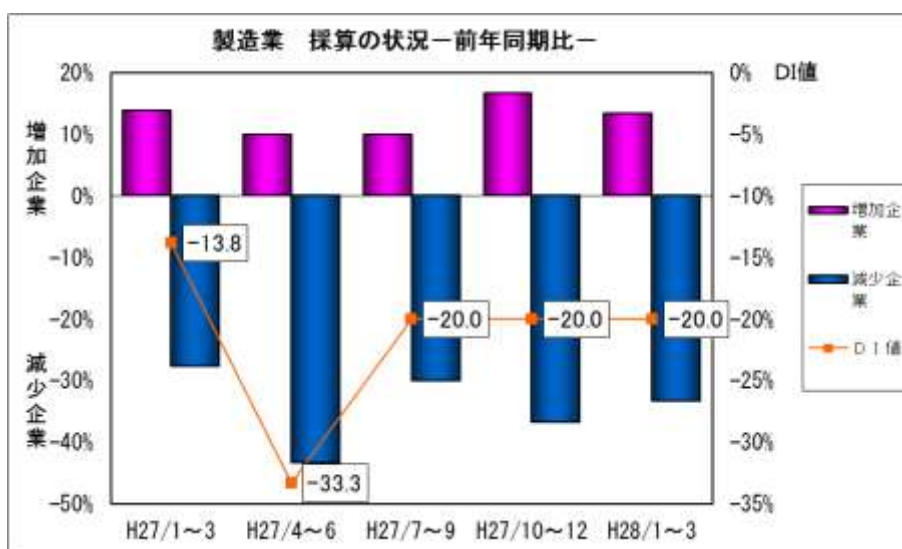
①売上(加工)額〈前年同期比〉

今期の売上(加工)額D I値は▲3.2。前期▲6.5から3.3ポイント上昇した。来期見通しは、▲19.4と下落する見込み。



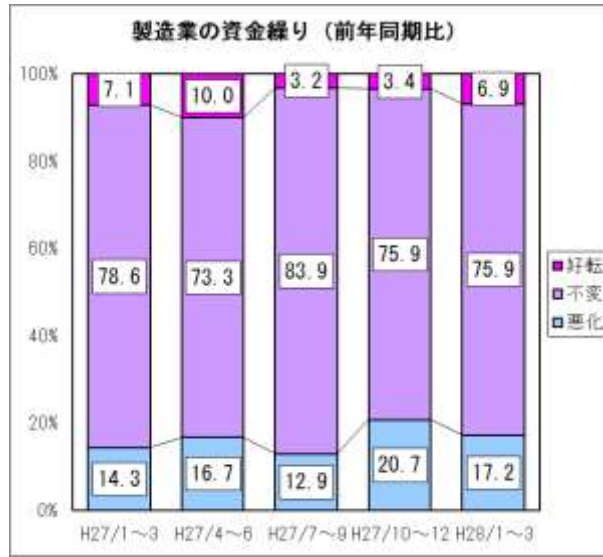
②採算 (前年同期比)

今期の採算(経常利益)DI値はマイナス20.0。前期のマイナス20.0から横ばいとなった。来期見通しは▲17.3と改善の見込み。



③資金繰り（前年同期比）

今期の資金繰りD I 値はマイナス 10.3。前期のマイナス 17.3 から 7.0 ポイント上昇した。来期見通しは▲3.2 と改善の見込み。

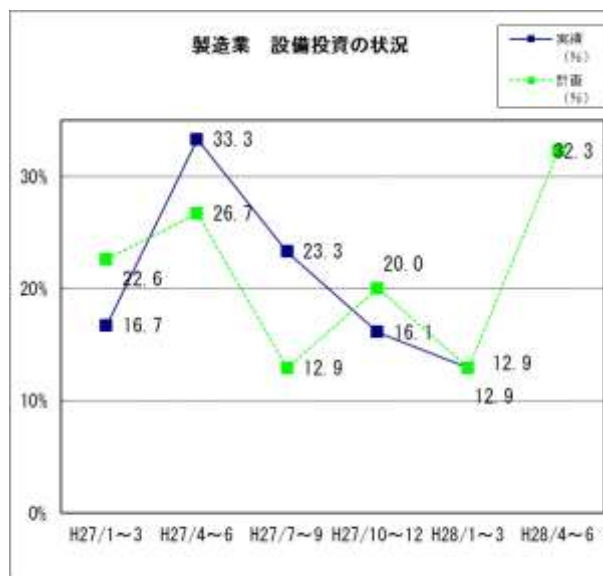


④設備投資

新規設備投資の状況

	あり	投資内容								なし
		土地	工場建物	生産設備	車両・運搬具	付帯施設	OA機器	福利厚生施設	その他	
前期実施（実数）	5	0	0	2	2	2	0	0	1	26
（%）	16.1	0.0	0.0	40.0	40.0	40.0	0.0	0.0	20.0	83.9
今期実施（実数）	4	0	0	2	1	1	1	0	2	27
（%）	12.9	0.0	0.0	50.0	25.0	25.0	25.0	0.0	50.0	87.1
来期計画（実数）	10	0	1	7	1	2	0	0	0	21
（%）	32.3	0.0	10.0	70.0	10.0	20.0	0.0	0.0	0.0	67.7

今期設備投資を実施した企業は 4 社（12.9%）。前期（平成 27 年 10～12 月期）の実施企業 5 社（16.1%）であり減少した。来期は 10 社（32.3%）が、新規設備投資を計画している。



⑤経営上の問題点

今期、製造業が経営上の問題点として一位～三位にあげる項目は、

- ・ 「需要の停滞」 (前期 50.0%→今期 50.0%)
- ・ 「製品(加工)単価の低下、上昇難」 (前期 33.3%→今期 26.9%)
- ・ 「人件費の増加」 (前期 13.3%→今期 26.9%)

となっている。

