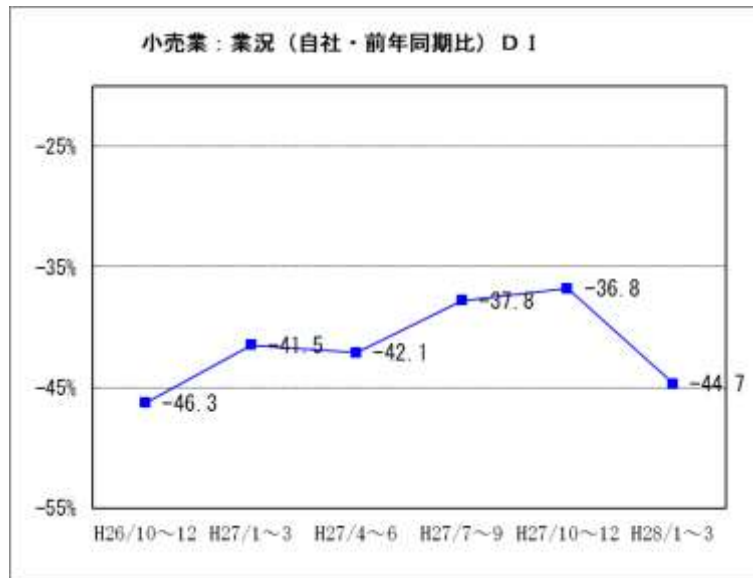


4. 小売業の動向

(1) 業況概要（前年同期比）

今期の業況DI値は、マイナス44.7。前期のマイナス36.8から7.9ポイント下落。来期見通しは、マイナス27.8と改善の見込み。



小売業の主要景況項目 DI 値の推移（前年同期比・%）

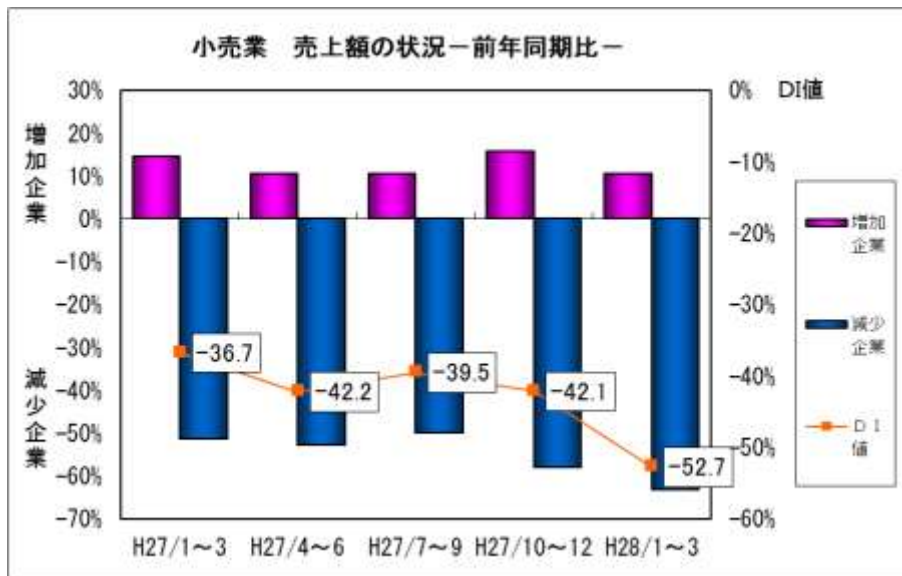
	前々期 (27年7月~9月)	前期(A) (27年10月~12月)	今期(B) (28年1月~3月)	今期と前期の差 (B) - (A)	来期 見通し
売上額	▲ 39.5	▲ 42.1	▲ 52.7	▲ 10.6	▲ 40.6
客単価	▲ 23.7	▲ 28.9	▲ 50.1	▲ 21.2	▲ 35.1
商品仕入単価	49.9	36.9	23.7	▲ 13.2	19.5
採算（経常利益）	▲ 47.4	▲ 39.5	▲ 31.6	7.9	▲ 19.4
資金繰り	▲ 23.7	▲ 21.1	▲ 24.3	▲ 3.2	▲ 16.7



(2) 主要項目の概況 (前年同期比)

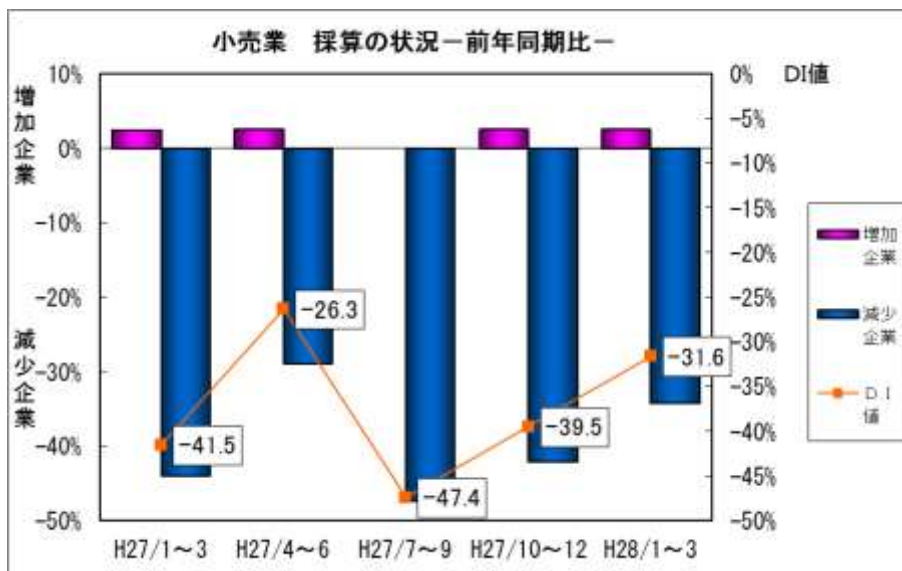
①売上額 (前年同期比)

今期の売上額D I 値はマイナス 52.7。前期のマイナス 42.1 から 10.6 ポイント下落した。来期見通しは、マイナス 40.6 と下落の見通し。



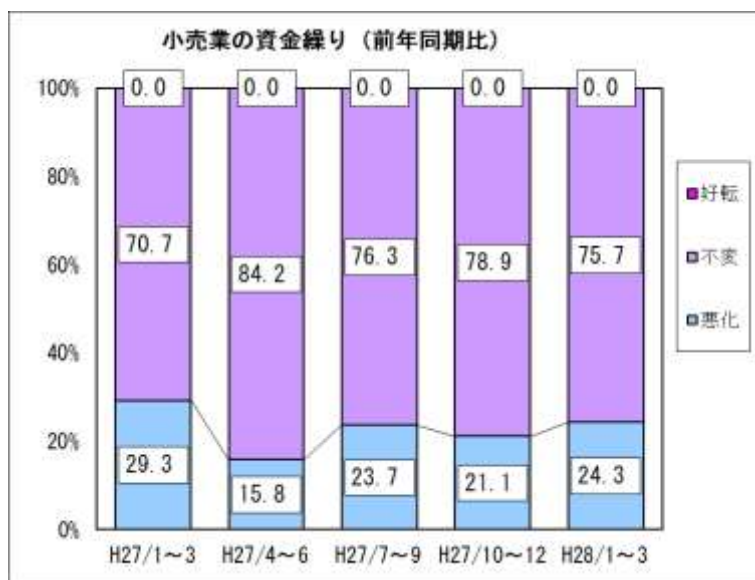
②採算 (前年同期比)

今期の採算D I 値は、マイナス 31.6。前期のマイナス 39.5 から 7.9 ポイントの改善となった。来期見通しは、マイナス 19.4 と改善の見込み。



③資金繰り（前年同期比）

今期の資金繰りD I 値は、マイナス 24.3。前期のマイナス 21.1 から 3.2 ポイント下落した。来期見通しはマイナス 16.7 と改善の見込み。



④設備投資 新規設備投資の状況

	あり	投 資 内 容								なし
		土地	店 舗	販売設備	車両・運搬具	付帯施設	OA機器	福利厚生施設	その他	
前期実施（実数）	4	0	3	0	1	0	0	0	0	34
前期実施（%）	10.5	0.0	75.0	0.0	25.0	0.0	0.0	0.0	0.0	89.5
今期実施（実数）	1	0	0	0	0	0	1	0	0	35
今期実施（%）	2.8	0.0	0.0	0.0	0.0	0.0	100.0	0.0	0.0	97.2
来期計画（実数）	3	0	0	1	1	2	0	0	1	35
来期計画（%）	7.9	0.0	0.0	33.3	33.3	66.7	0.0	0.0	33.3	92.1

今期設備投資を実施した企業は 1 社（2.8%）。前期（平成 27 年 10～12 月期）の実施企業 4 社（10.5%）から減少。来期は 3 社（7.9%）が設備投資を計画している。



⑤経営上の問題点

今期、小売業が経営上の問題点として一位から三位にあげる項目は、

- ・ 「消費者ニーズの変化」 (前期 51.4%→今期 48.6%)
- ・ 「購買力の他地域への流出」 (前期 40.5%→今期 45.7%)
- ・ 「需要の停滞」 (前期 40.5%→今期 45.7%)

となっている。

