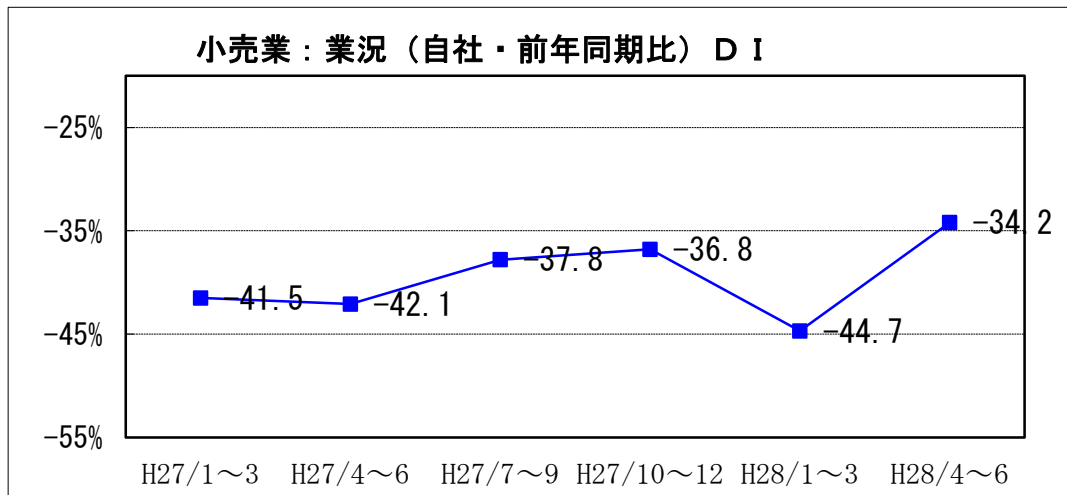


## 4. 小売業の動向

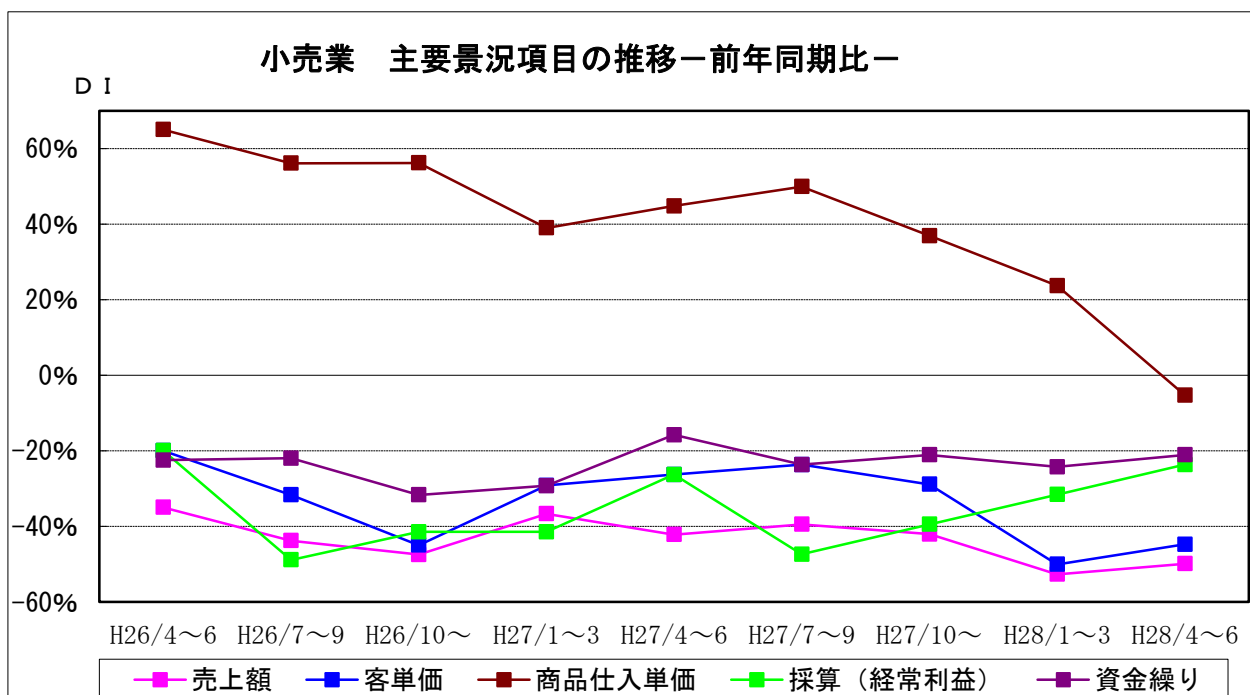
### (1) 業況概要（前年同期比）

今期の業況DI値は▲34.2。前期の▲44.7から10.5ポイント上昇。来期見通しは、▲18.9と改善の見込み。



### 小売業の主要景況項目 DI 値の推移（前年同期比・%）

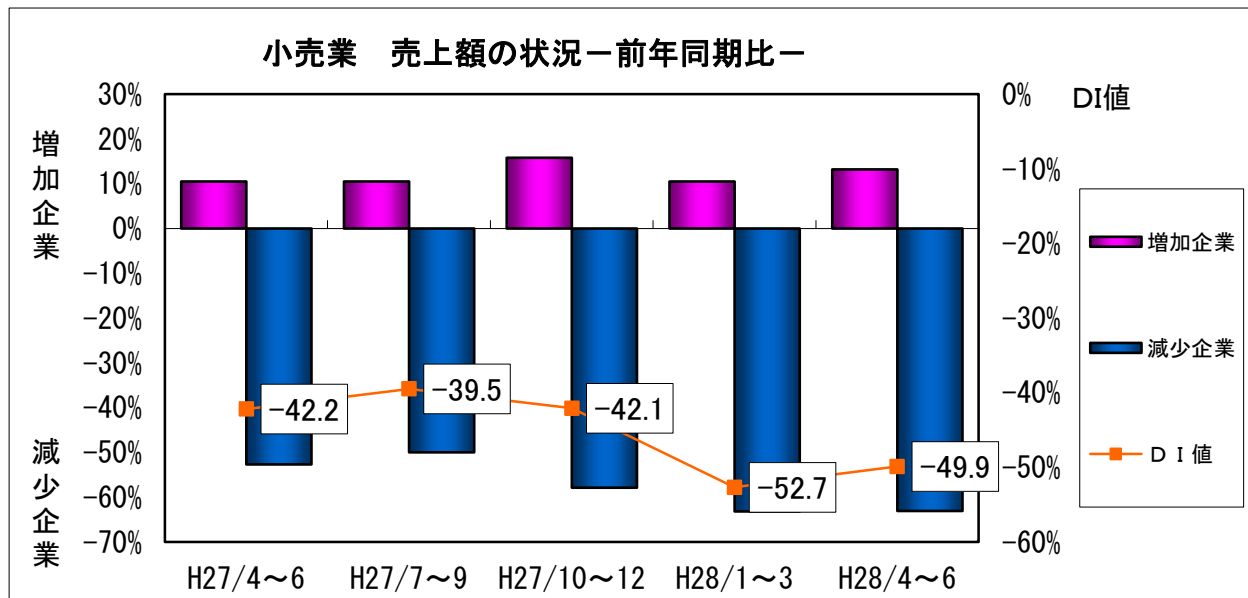
	前々期 (27年10月~12月)	前期(A) (28年1月~3月)	今期(B) (28年4月~6月)	今期と前期の差 (B) - (A)	来期 見通し
売上額	▲42.1	▲52.7	▲49.9	2.8	▲49.9
客単価	▲28.9	▲50.1	▲44.8	5.3	▲28.9
商品仕入単価	36.9	23.7	▲5.3	▲29.0	▲2.6
採算（経常利益）	▲39.5	▲31.6	▲23.7	7.9	▲21.1
資金繰り	▲21.1	▲24.3	▲21.1	3.2	▲21.1



(2) 主要項目の概況（前年同期比）

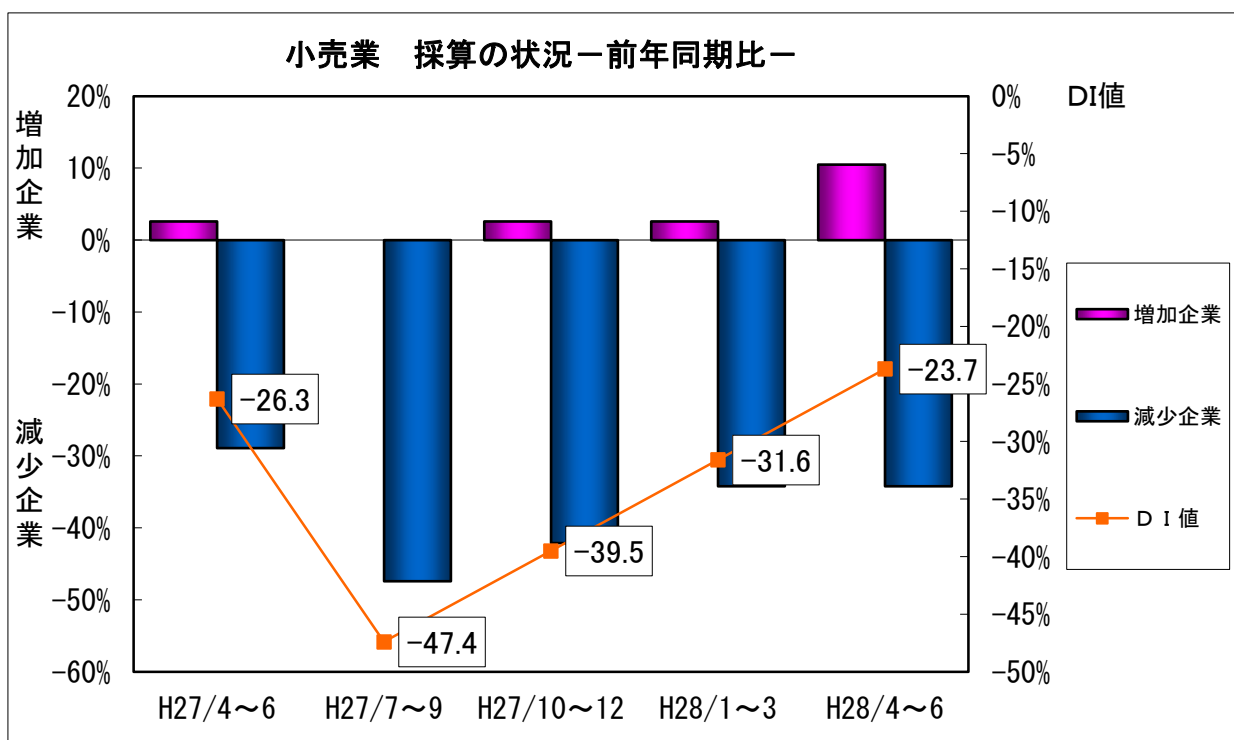
①売上額（前年同期比）

今期の売上額D I 値は▲49.9。前期の▲52.7から2.8ポイント上昇した。来期見通しは、▲49.9と横ばいの見通し。



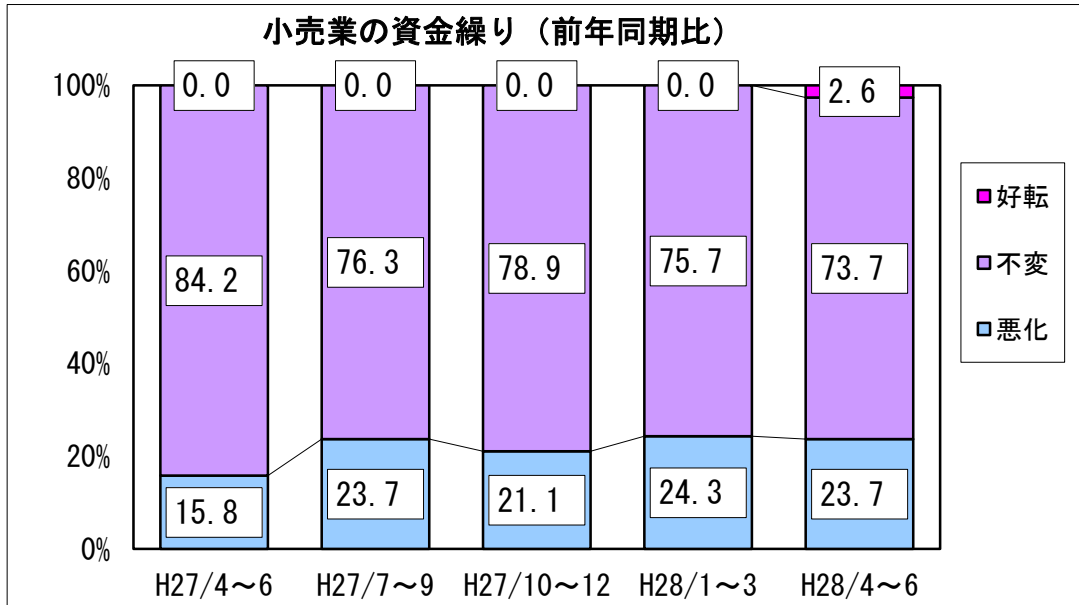
②採算（前年同期比）

今期の採算D I 値は、前期の▲31.6から▲23.7と7.9ポイントの改善となった。来期見通しは、▲21.1と改善の見込み。



③資金繰り（前年同期比）

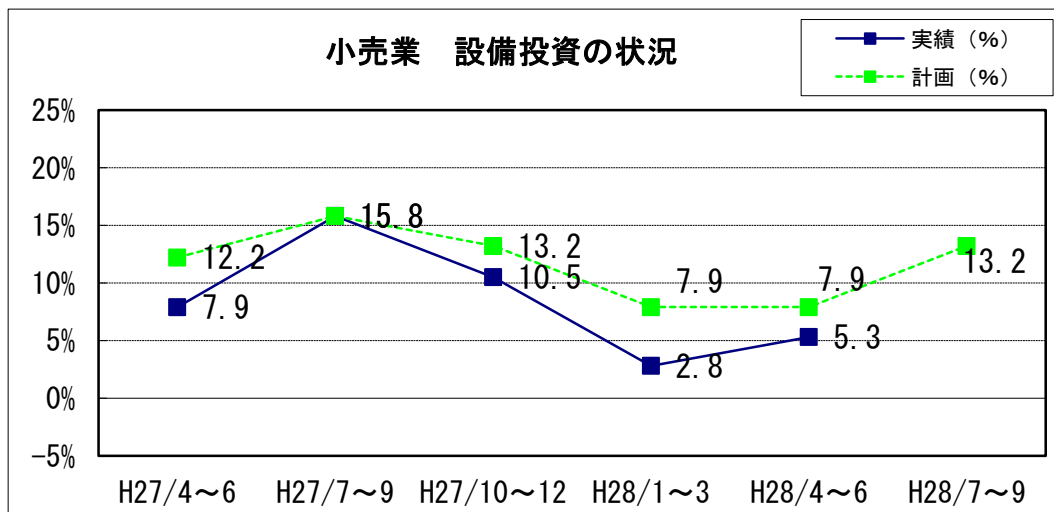
今期の資金繰りDI値は▲21.1。前期の▲24.3から3.2ポイント上昇した。来期見通しは▲21.1と横ばいの見込み。



④設備投資 新規設備投資の状況

	あり	投 資 内 容								なし
		土地	店 舗	販売設備	車両・運搬具	付帯施設	OA機器	福利厚生施設	その他	
前期実施 (実数)	1	0	0	0	0	0	1	0	0	35
(%)	2.8	0.0	0.0	0.0	0.0	0.0	100.0	0.0	0.0	97.2
今期実施 (実数)	2	0	0	0	2	0	0	0	0	36
(%)	5.3	0.0	0.0	0.0	100.0	0.0	0.0	0.0	0.0	94.7
来期計画 (実数)	5	0	2	2	2	2	0	0	0	33
(%)	13.2	0.0	40.0	40.0	40.0	40.0	0.0	0.0	0.0	86.8

今期設備投資を実施した企業は2社（5.3%）。前期（平成28年1~3月期）の実施企業1社（2.8%）から増加。来期は5社（13.2%）が設備投資を計画している。



⑤経営上の問題点

今期、小売業が経営上の問題点として一位から三位にあげる項目は、

- ・ 「消費者ニーズの変化」 (前期 48.6%→今期 56.8%)
- ・ 「購買力の他地域への流出」 (前期 45.7%→今期 37.8%)
- ・ 「販売単価の低下、上昇難」 (前期 31.4%→今期 35.1%)

となっている。

