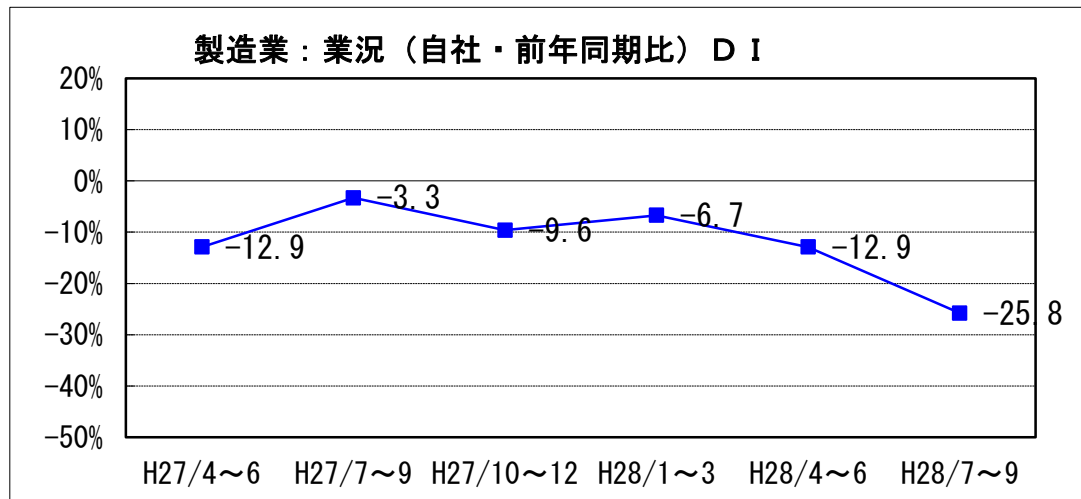


2. 製造業の動向

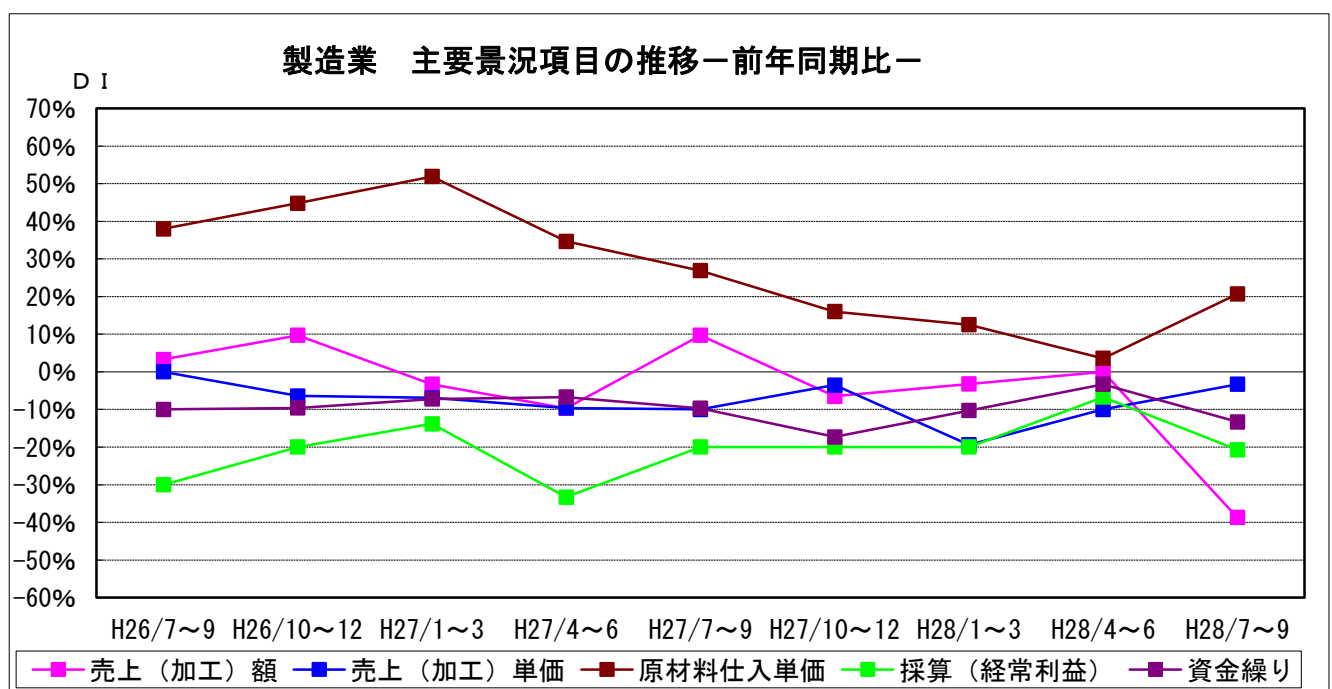
(1) 業況概要（前年同期比）

今期の業況DI値は▲25.8。前期▲12.9に比べ▲12.9ポイント下落した。来期見通しは、▲16.7と上昇する見込み。



製造業の主要景況項目DI値の推移（前年同期比・%）

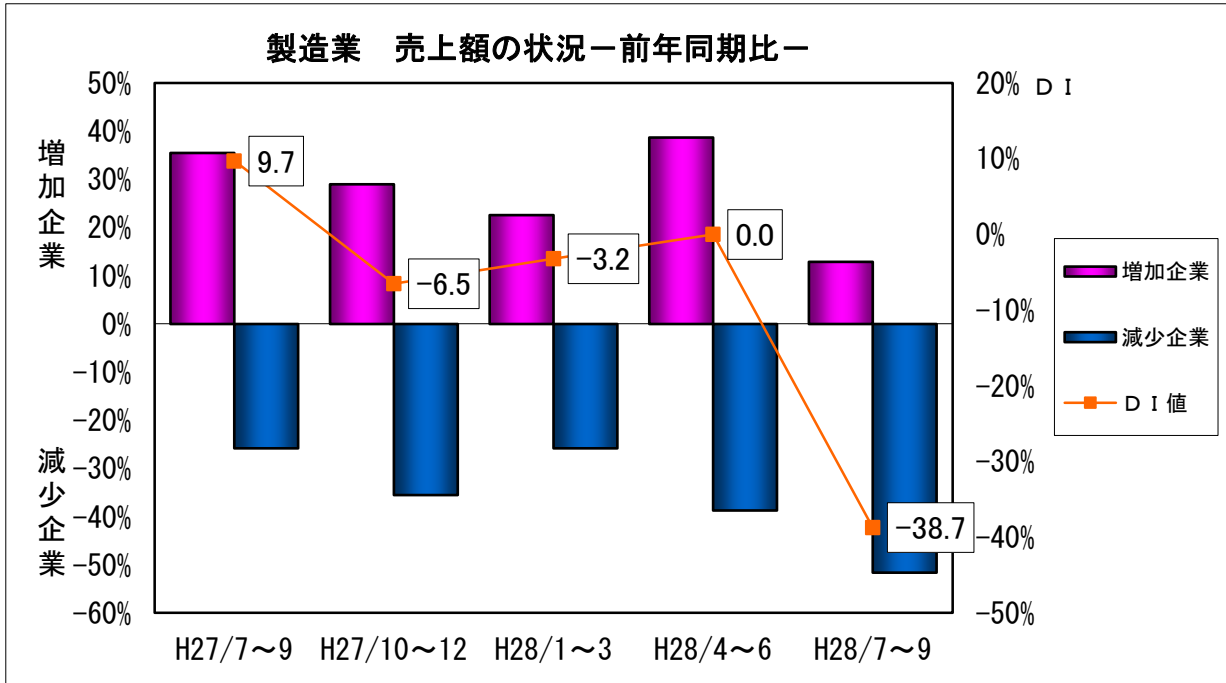
	前々期 (28年1月~3月)	前期(A) (28年4月~6月)	今期(B) (28年7月~9月)	今期と前期の差 (B) - (A)	来期 見通し
売上(加工)額	▲3.2	0.0	▲38.7	▲38.7	▲12.9
売上(加工)単価	▲19.4	▲10.0	▲3.3	6.7	▲16.1
原材料仕入単価	12.5	3.6	20.7	17.1	24.1
採算(経常利益)	▲20.0	▲6.7	▲20.7	▲14.0	▲10.3
資金繰り	▲10.3	▲3.3	▲13.3	▲10.0	0.0



(2)主要項目の概況

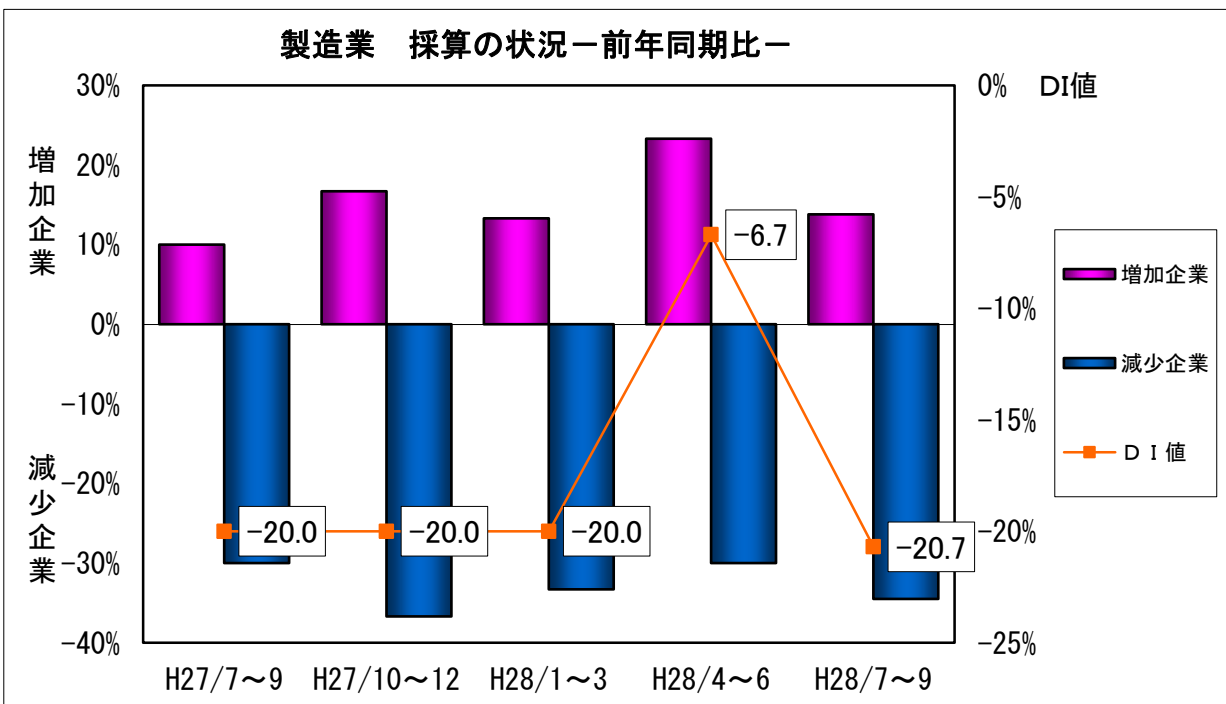
①売上(加工)額〈前年同期比〉

今期の売上(加工)額D I値は▲38.7。前期 0.0 から▲38.7 ポイントと大幅な下落となった。来期見通しは、▲12.9 と上昇する見込み。



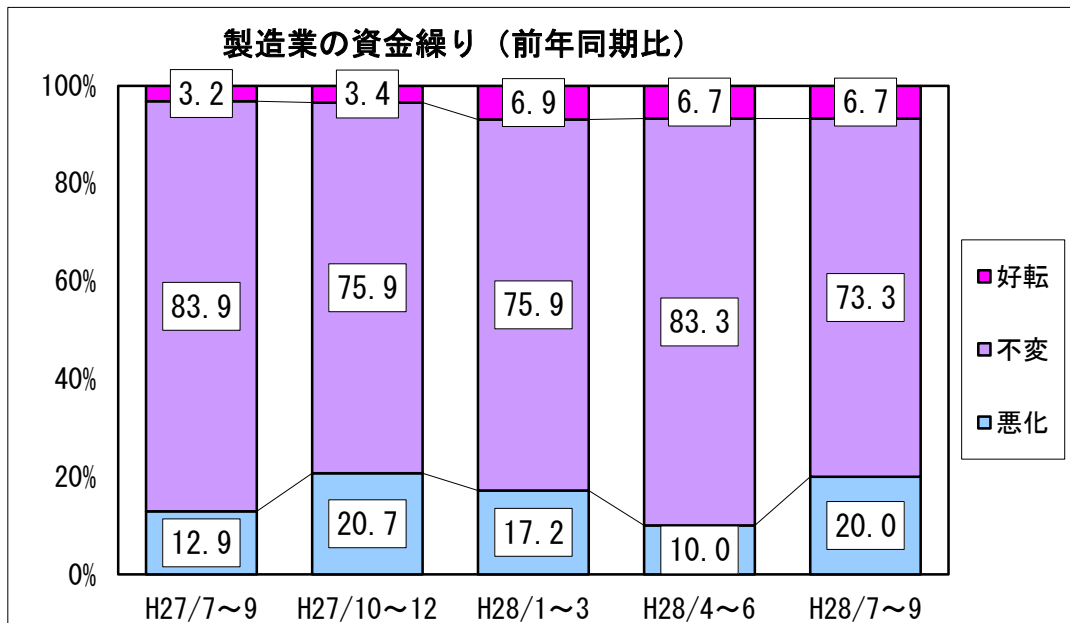
②採算（前年同期比）

今期の採算（経常利益）D I値は▲20.7。前期の▲6.7 から▲14.0 ポイント下落した。来期見通しは▲10.3 と上昇の見込み。



③資金繰り（前年同期比）

今期の資金繰りD I値は▲13.3。前期の▲3.3 から▲10.0 ポイント下降した。来期見通しは0.0の見込み。

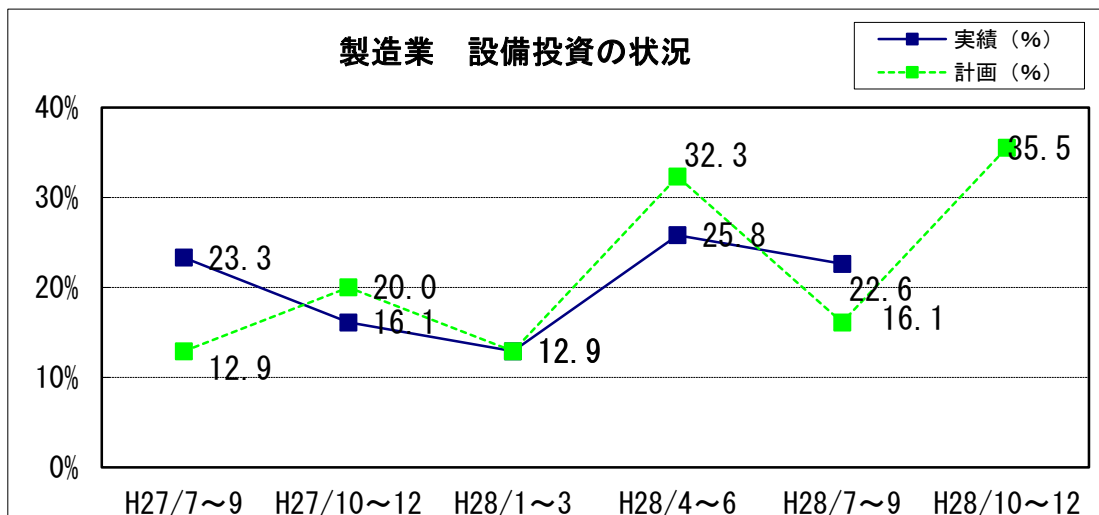


④設備投資

新規設備投資の状況

	あり	投資内容								なし
		土地	工場建物	生産設備	車両・運搬具	付帯施設	OA機器	福利厚生施設	その他	
前期実施 (実数)	8	0	1	4	3	2	0	0	0	23
(%)	25.8	0.0	12.5	50.0	25.0	25.0	0.0	0.0	0.0	74.2
今期実施 (実数)	7	1	1	3	3	1	0	0	1	24
(%)	22.6	14.3	14.3	42.9	42.9	14.3	0.0	0.0	14.3	77.4
来期計画 (実数)	11	2	0	7	0	1	0	0	1	20
(%)	35.5	18.2	0.0	63.6	0.0	9.1	0.0	0.0	9.1	64.5

今期設備投資を実施した企業は7社（22.6%）。前期（平成28年4～6月期）の実施企業8社（25.8%）に対し減少となった。来期は11社（35.5%）が、新規設備投資を計画している。



⑤経営上の問題点

今期、製造業が経営上の問題点として一位～三位にあがる項目は、

- ・ 「需要の停滞」 (前期 28.6%→今期 40.0%)
- ・ 「熟練技術者の確保難」 (前期 32.1%→今期 30.0%)
- ・ 「製品（加工）単価の低下、上昇難」 (前期 21.4%→今期 30.0%)
- ・ 「生産設備の不足・老朽化」 (前期 32.1%→今期 26.7%)
- ・ 「従業員の確保難」 (前期 14.3%→今期 26.7%)

となっている。

