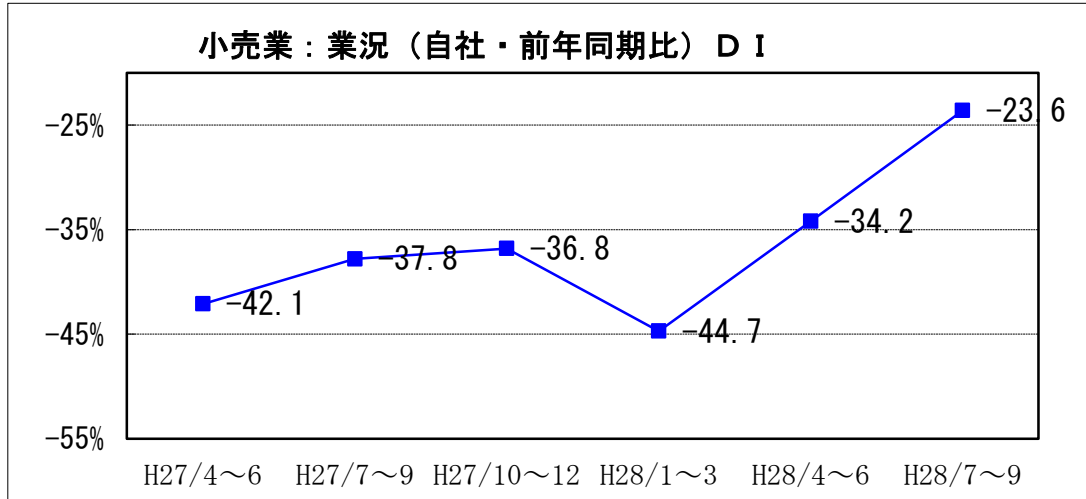


4. 小売業の動向

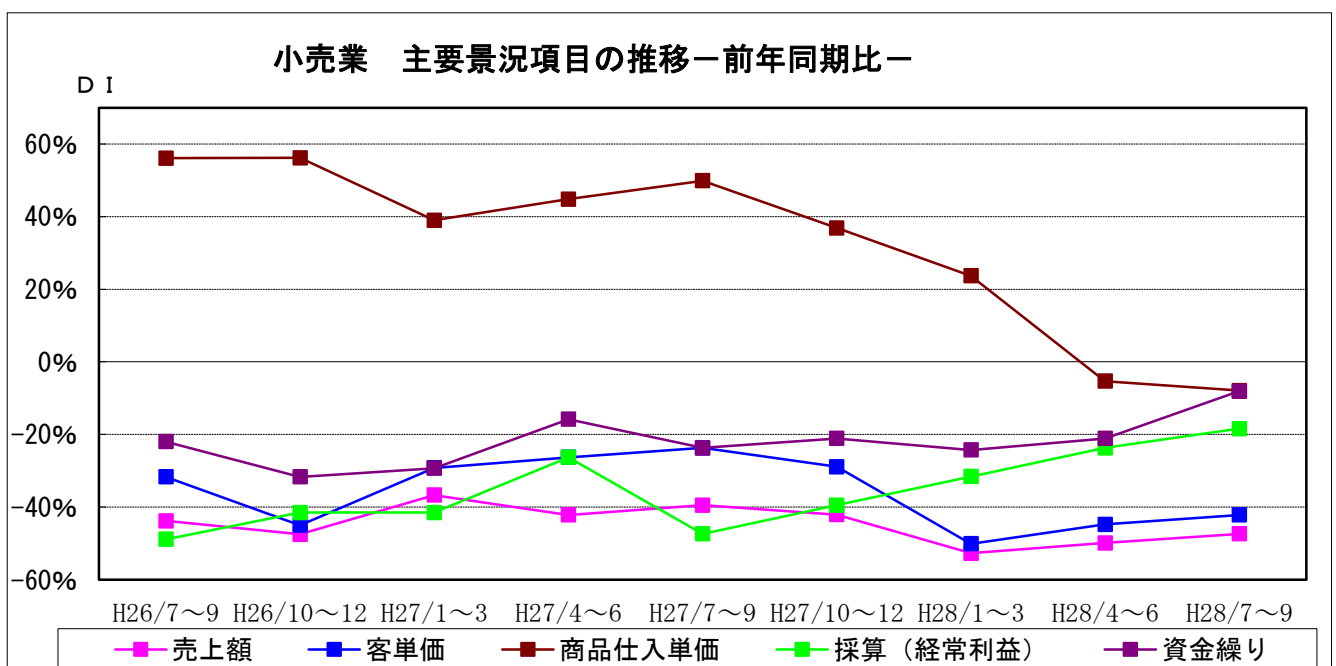
(1) 業況概要（前年同期比）

今期の業況DI値は▲23.6。前期の▲34.2から10.6ポイント上昇。来期見通しは、▲25.0の見込み。



小売業の主要景況項目 DI 値の推移（前年同期比・%）

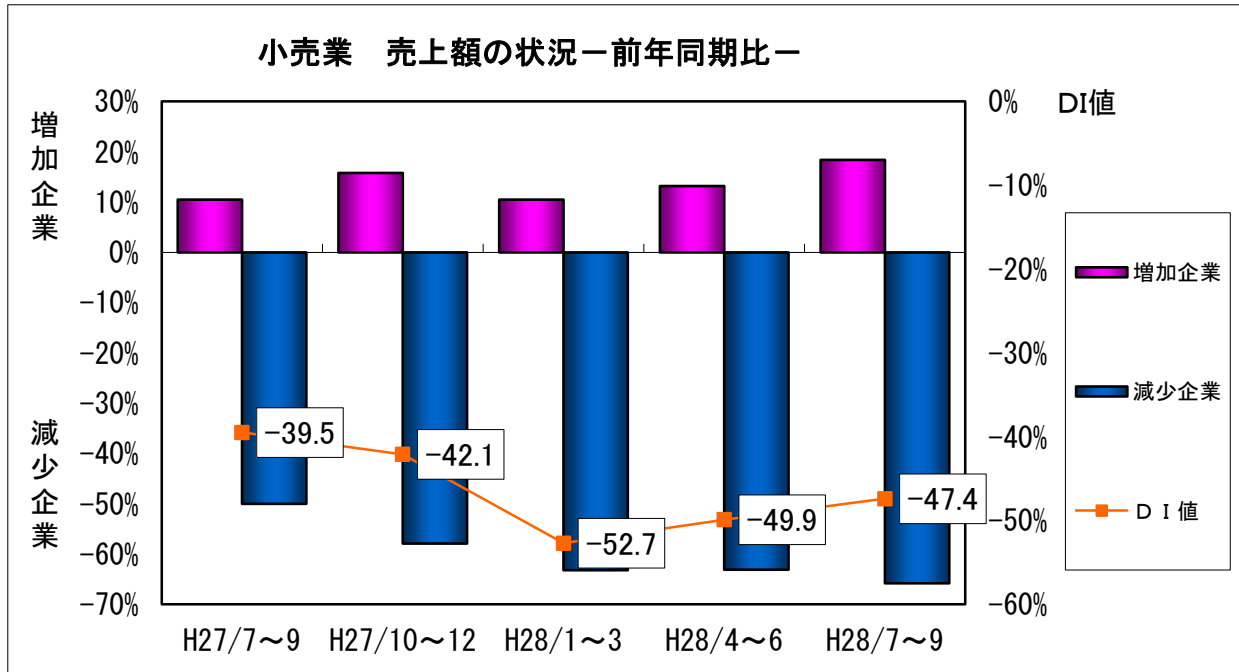
	前々期 (28年1月~3月)	前期(A) (28年4月~6月)	今期(B) (28年7月~9月)	今期と前期の差 (B) - (A)	来期 見通し
売上額	▲52.7	▲49.9	▲47.4	2.5	▲39.4
客単価	▲50.1	▲44.8	▲42.2	2.6	▲28.9
商品仕入単価	23.7	▲5.3	▲7.9	▲2.6	2.6
採算（経常利益）	▲31.6	▲23.7	▲18.4	5.3	▲21.1
資金繰り	▲24.3	▲21.1	▲8.1	13.0	▲8.1



(2) 主要項目の概況（前年同期比）

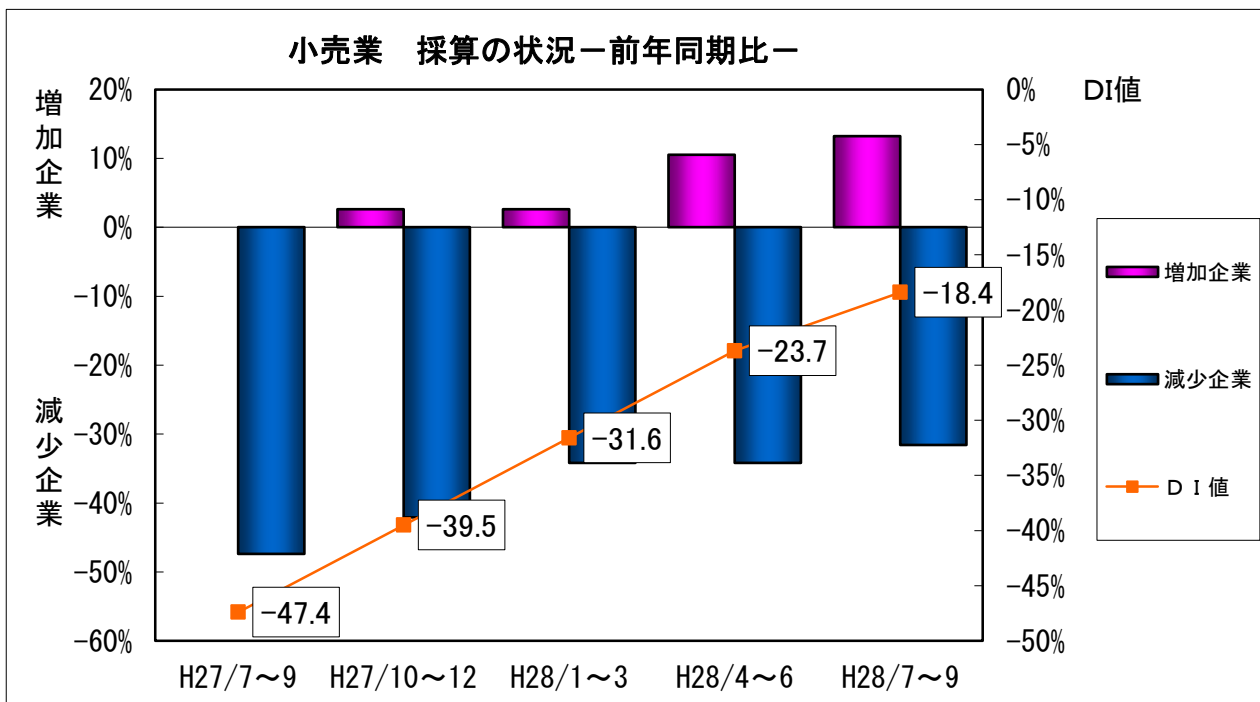
①売上額（前年同期比）

今期の売上額D I値は▲47.4。前期の▲49.9から2.5ポイント上昇した。来期見通しは、▲39.4と改善の見通し。



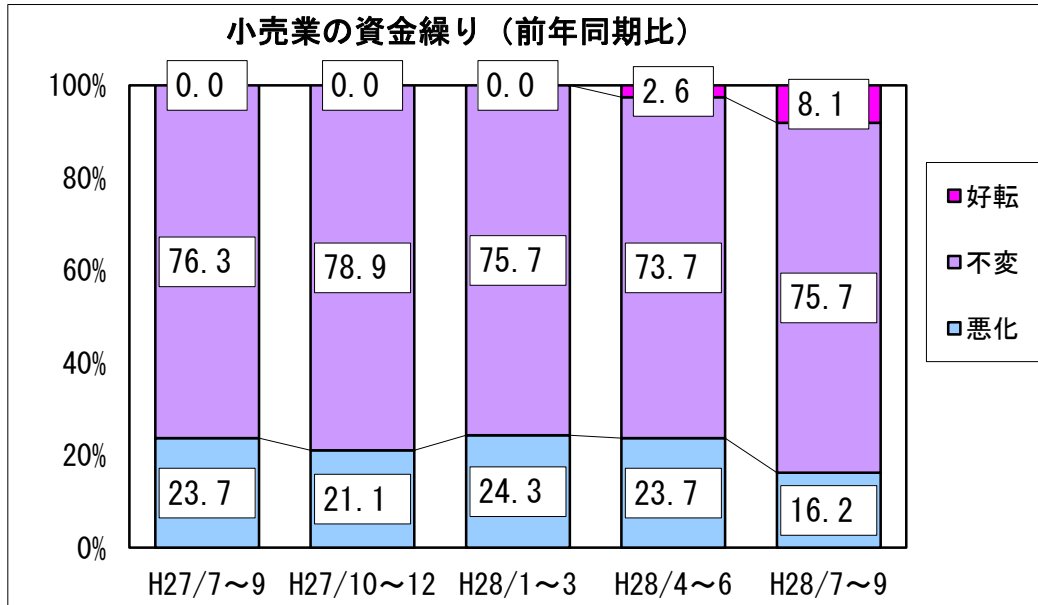
②採算（前年同期比）

今期の採算D I値は、▲18.4。前期の▲23.7から5.3ポイントの改善となった。来期見通しは、▲21.1と下落の見込み。



③資金繰り（前年同期比）

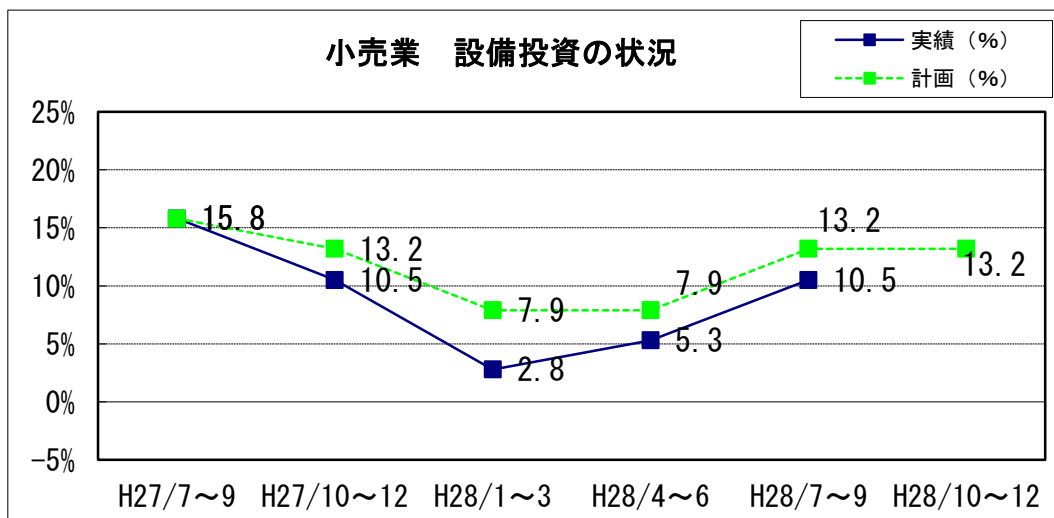
今期の資金繰りD I値は▲8.1。前期の▲21.1から13.0ポイント上昇した。来期見通しは▲8.1と横ばいの見込み。



④設備投資 新規設備投資の状況

	あり	投 資 内 容								なし
		土地	店 舗	販売設備	車両・運搬具	付帯施設	OA機器	福利厚生施設	その他	
前期実施 (実数)	2	0	0	0	2	0	0	0	0	36
(%)	5.3	0.0	0.0	0.0	100.0	0.0	0.0	0.0	0.0	94.7
今期実施 (実数)	4	0	1	1	2	0	0	0	1	34
(%)	10.5	0.0	25.0	25.0	50.0	0.0	0.0	0.0	25.0	89.5
来期計画 (実数)	5	0	2	0	1	3	1	0	0	33
(%)	13.2	0.0	40.0	0.0	20.0	60.0	20.0	0.0	0.0	86.8

今期設備投資を実施した企業は4社（10.5%）。前期（平成28年4~6月期）の実施企業2社（5.3%）から増加。来期は5社（13.2%）が設備投資を計画している。



⑤経営上の問題点

今期、小売業が経営上の問題点として一位から三位にあげる項目は、

- ・ 「購買力の他地域への流出」 (前期 37.8%→今期 44.7%)
- ・ 「需要の停滞」 (前期 32.4%→今期 34.2%)
- ・ 「販売単価の低下、上昇難」 (前期 35.1%→今期 31.6%)

となっている。

