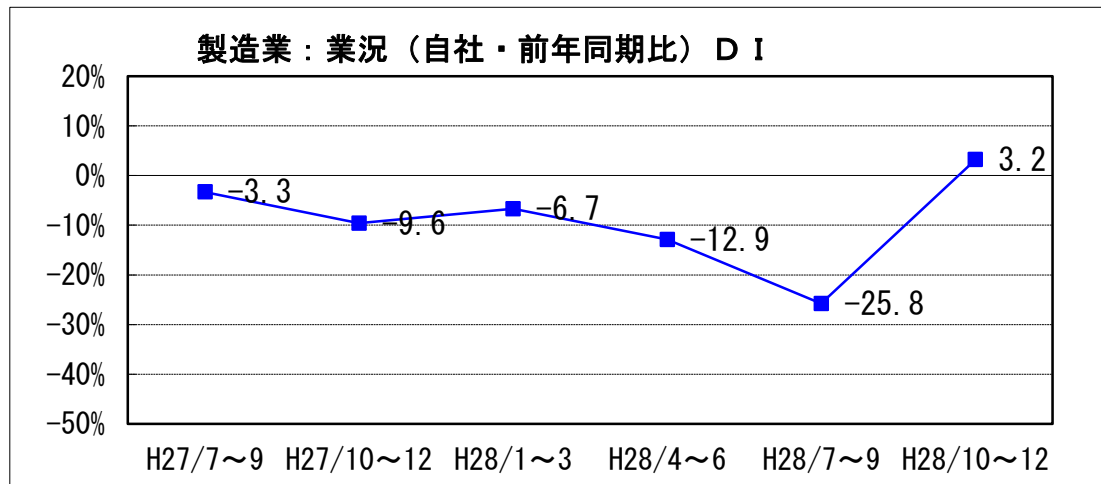


2. 製造業の動向

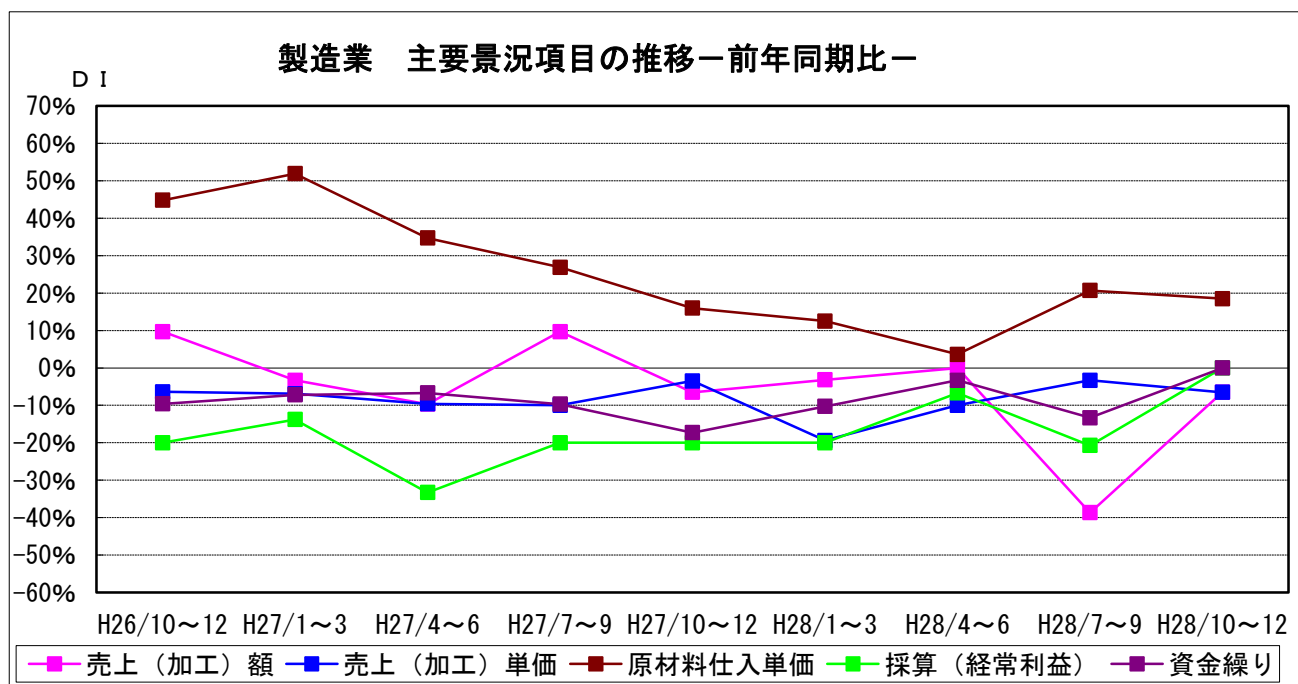
(1) 業況概要（前年同期比）

今期の業況DI値は3.2。前期▲25.8に比べ29.0ポイント上昇した。来期見通しは、▲3.5と下落する見込み。



製造業の主要景況項目DI値の推移（前年同期比・%）

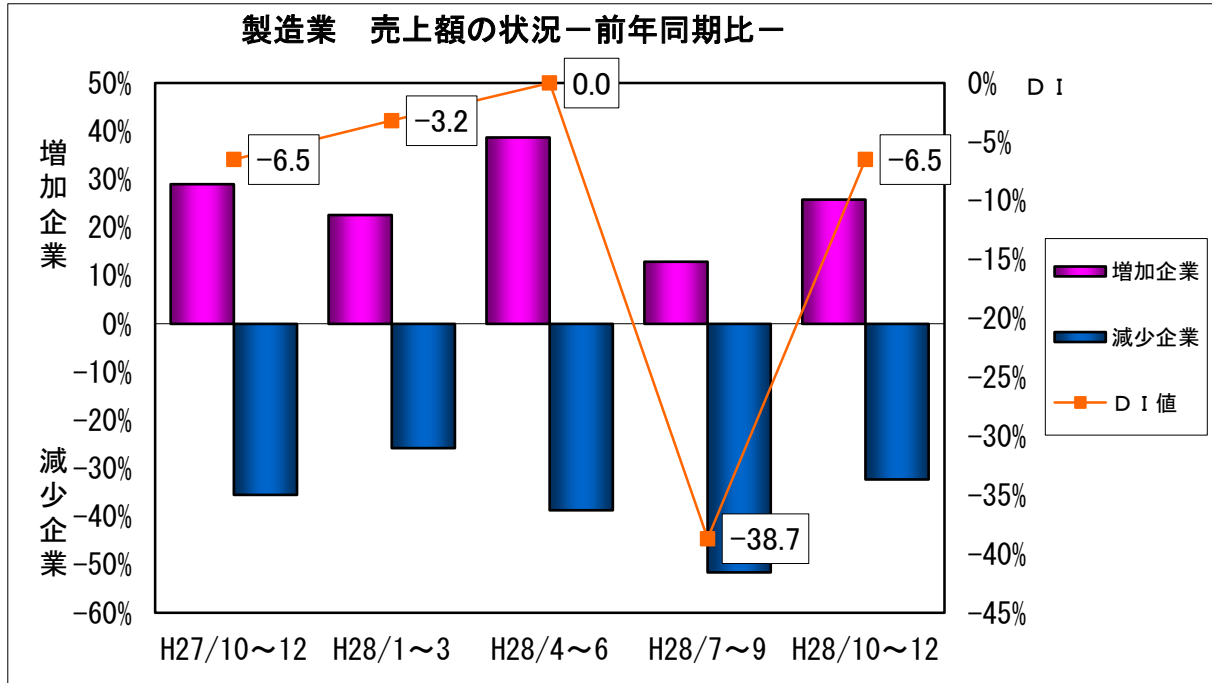
	前々期 (28年4月~6月)	前期(A) (28年7月~9月)	今期(B) (28年10月~12月)	今期と前期の差 (B) - (A)	来期 見通し
売上(加工)額	0.0	▲38.7	▲6.5	32.2	▲6.6
売上(加工)単価	▲10.0	▲3.3	▲6.5	▲3.2	▲6.7
原材料仕入単価	3.6	20.7	18.5	▲2.2	14.8
採算(経常利益)	▲6.7	▲20.7	0.0	20.7	0.0
資金繰り	▲3.3	▲13.3	0.0	13.3	3.3



(2) 主要項目の概況

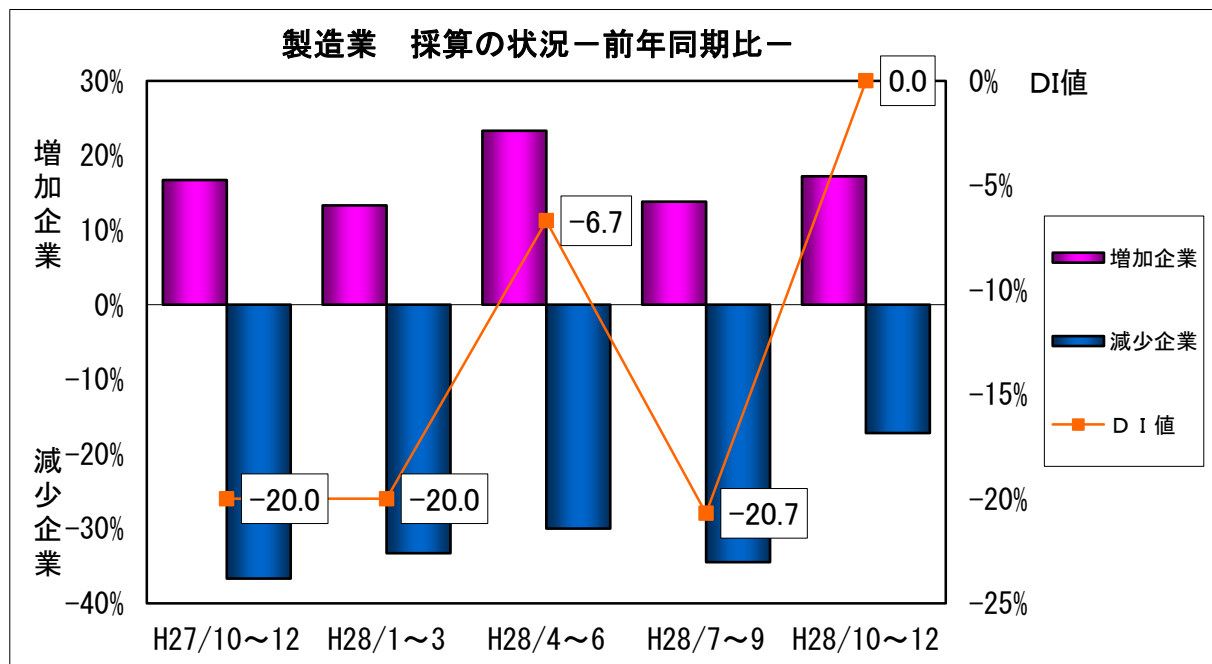
①売上(加工)額〈前年同期比〉

今期の売上(加工)額D I値は▲6.5。前期▲38.7から32.2ポイントと大幅な上昇となった。来期見通しは、▲6.6とわずかに下降する見込み。



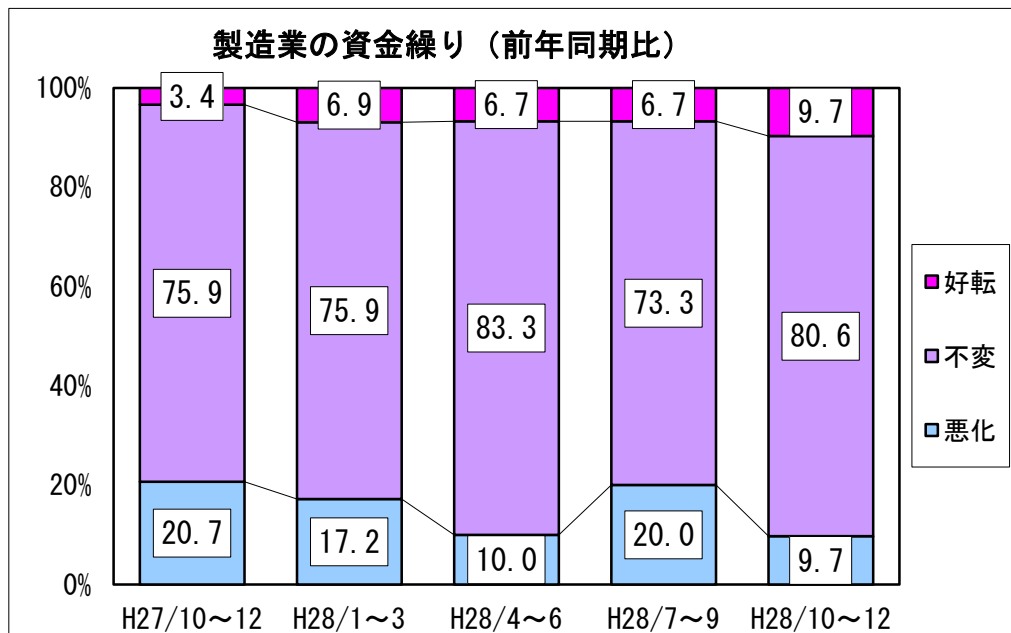
②採算(前年同期比)

今期の採算(経常利益)D I値は0.0。前期の▲20.7から20.7ポイント上昇した。来期見通しは0.0と横ばいの見込み。



③資金繰り（前年同期比）

今期の資金繰りDI値は0.0。前期の▲13.3から13.3ポイント改善した。来期見通しは3.3と上昇の見込み。

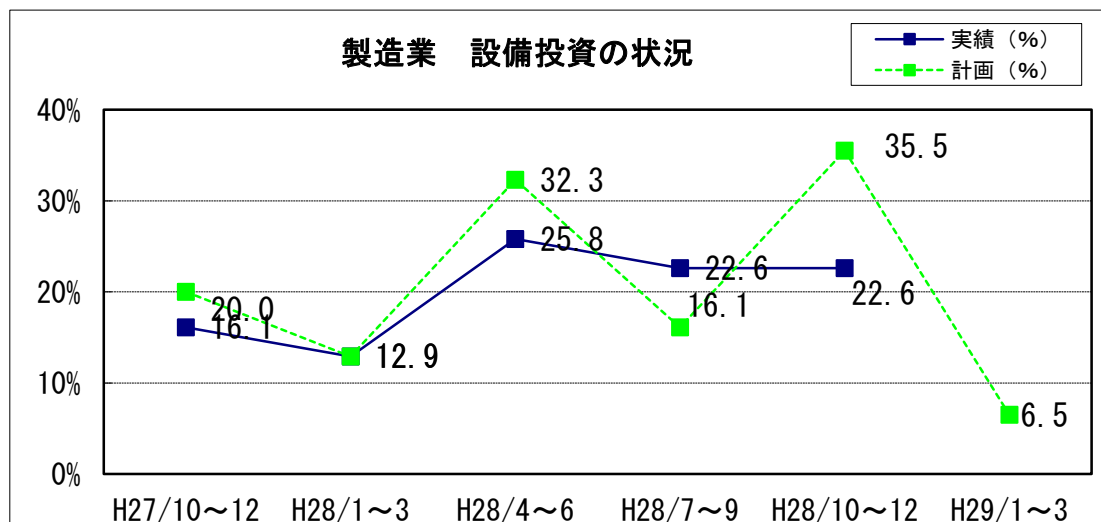


④設備投資

新規設備投資の状況

	あり	投資内容								なし
		土地	工場建物	生産設備	車両・運搬具	付帯施設	OA機器	福利厚生施設	その他	
前期実施（実数）	7	1	1	3	3	1	0	0	1	24
（%）	22.6	14.3	14.3	42.9	42.9	14.3	0.0	0.0	14.3	77.4
今期実施（実数）	7	1	1	6	2	1	0	0	0	24
（%）	22.6	14.3	14.3	85.7	28.6	14.3	0.0	0.0	0.0	77.4
来期計画（実数）	2	0	1	1	0	0	0	0	0	29
（%）	6.5	0.0	50.0	50.0	0.0	0.0	0.0	0.0	0.0	93.5

今期設備投資を実施した企業は7社（22.6%）。前期（平成28年7～9月期）の実施企業7社（22.6%）に対し横ばいとなった。来期は2社（6.5%）が、新規設備投資を計画している。



⑤経営上の問題点

今期、製造業が経営上の問題点として一位～三位にあげる項目は、

- ・ 「需要の停滞」 (前期 40.0%→今期 30.0%)
- ・ 「熟練技術者の確保難」 (前期 30.0%→今期 30.0%)
- ・ 「従業員の確保難」 (前期 26.7%→今期 26.7%)
- ・ 「生産設備の不足・老朽化」 (前期 26.7%→今期 26.7%)
- ・ 「製品ニーズの変化」 (前期 23.3%→今期 26.7%)
- ・ 「原材料価格の上昇」 (前期 13.3%→今期 20.0%)
- ・ 「人件費の増加」 (前期 16.7%→今期 20.0%)

となっている。

