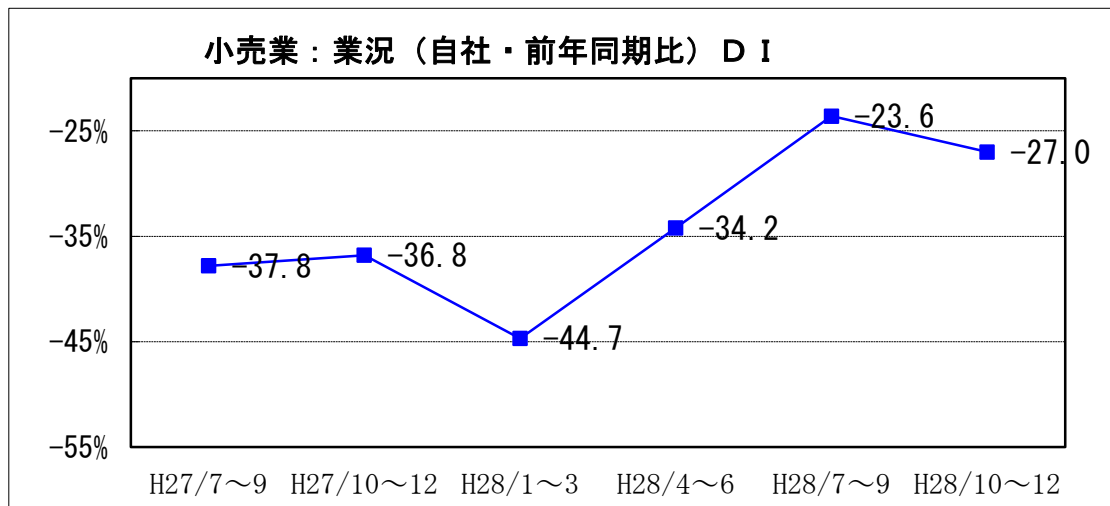


## 4. 小売業の動向

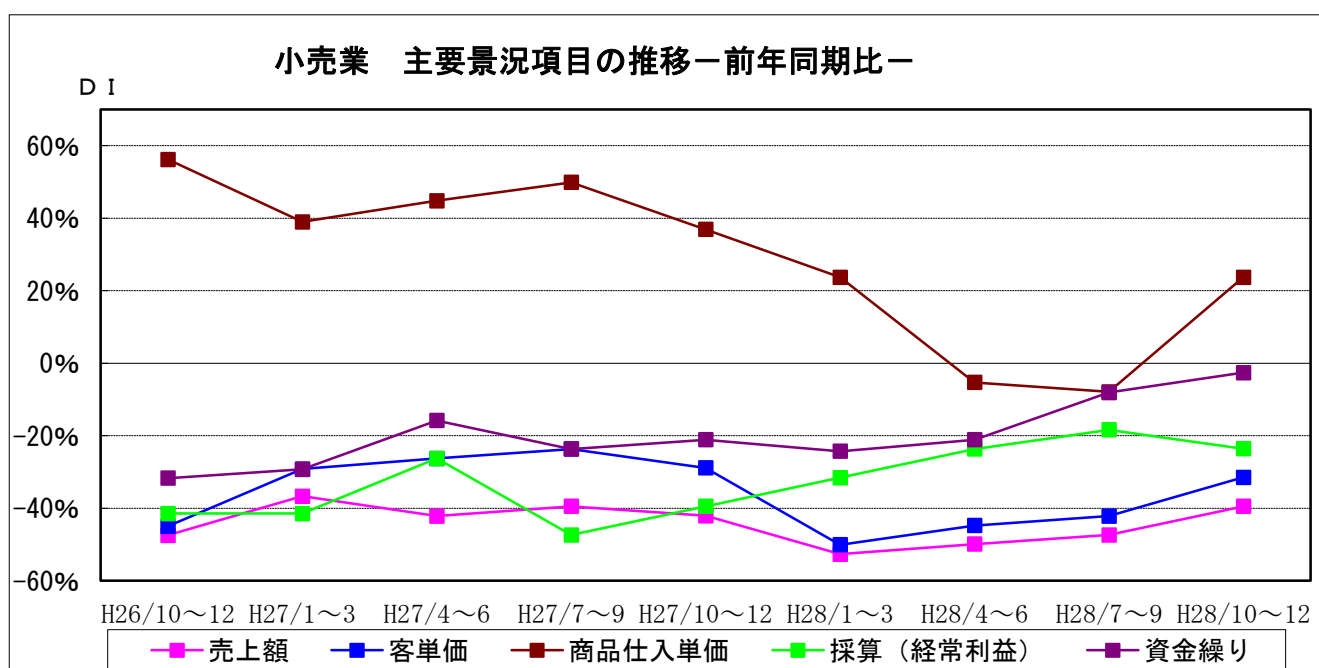
### (1) 業況概要（前年同期比）

今期の業況DI値は▲27.0。前期の▲23.6 から▲3.4 ポイント下落。来期見通しは、▲24.3 とわずか上昇の見込み。



### 小売業の主要景況項目 DI 値の推移（前年同期比・%）

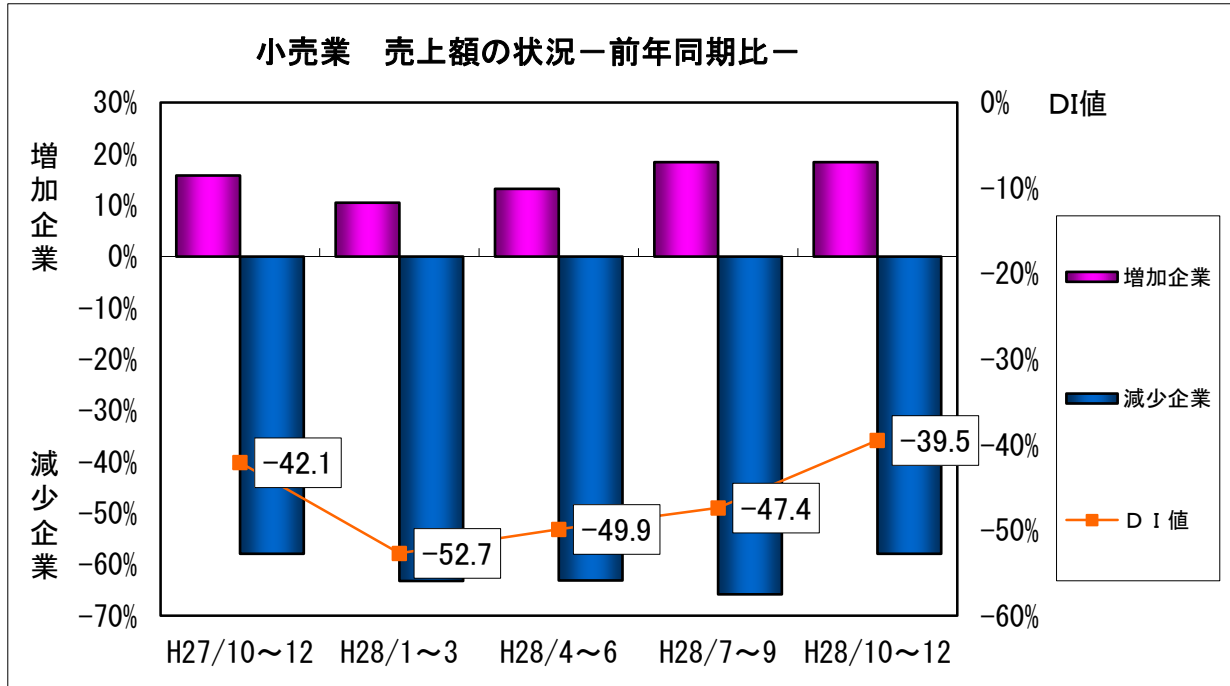
	前々期 (28年4月~6月)	前期(A) (28年7月~9月)	今期(B) (28年10月~12月)	今期と前期の差 (B) - (A)	来期 見通し
売上額	▲49.9	▲47.4	▲39.5	7.9	▲43.3
客単価	▲44.8	▲42.2	▲31.5	10.7	▲29.7
商品仕入単価	▲5.3	▲7.9	23.7	31.6	10.5
採算（経常利益）	▲23.7	▲18.4	▲23.6	▲5.2	▲18.9
資金繰り	▲21.1	▲8.1	▲2.6	5.5	0.0



(2) 主要項目の概況 (前年同期比)

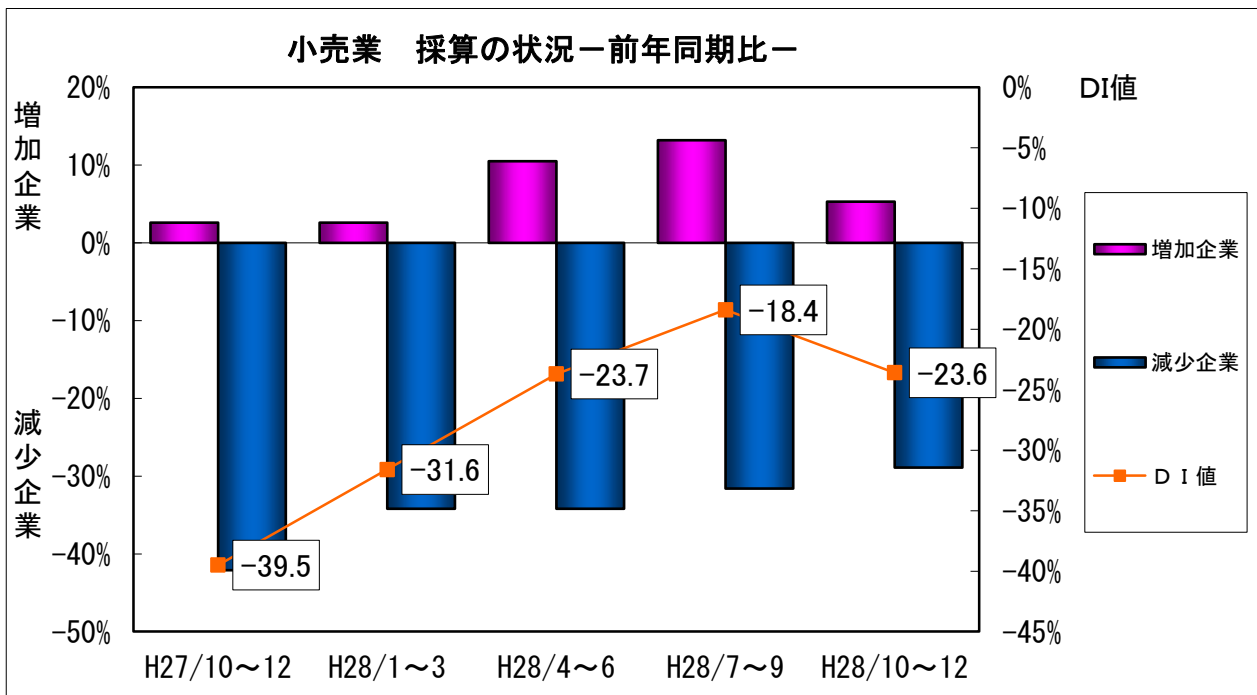
①売上額 (前年同期比)

今期の売上額D I 値は▲39.5。前期の▲47.4 から 7.9 ポイント上昇した。来期見通しは、▲43.3 と下落の見通し。



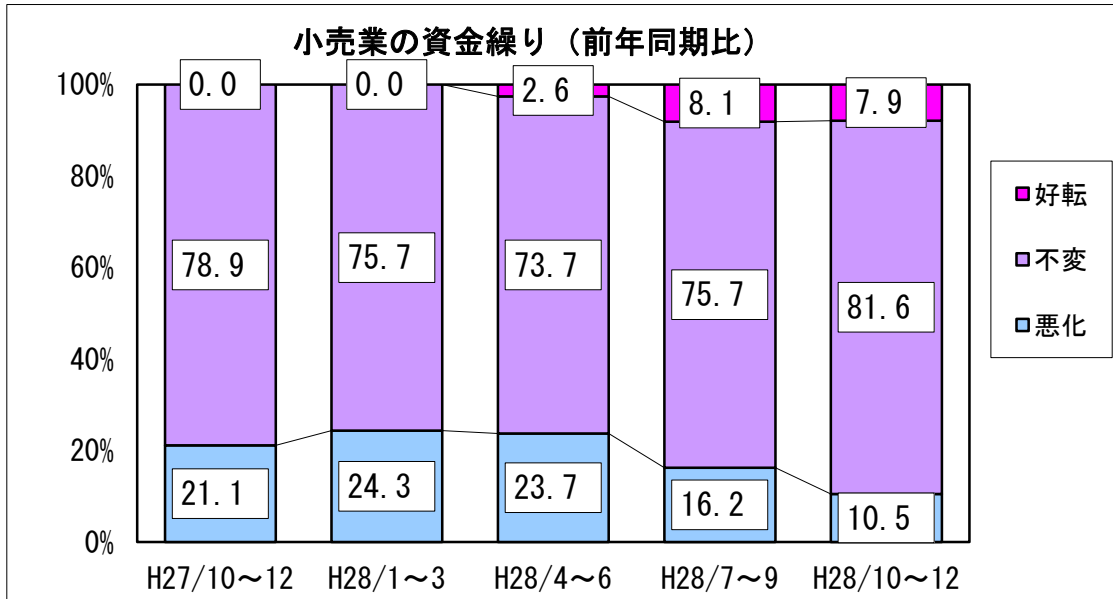
②採算 (前年同期比)

今期の採算D I 値は、▲23.6。前期の▲18.4 から▲5.2 ポイントの下降となった。来期見通しは、▲18.9 と改善の見込み。



③資金繰り（前年同期比）

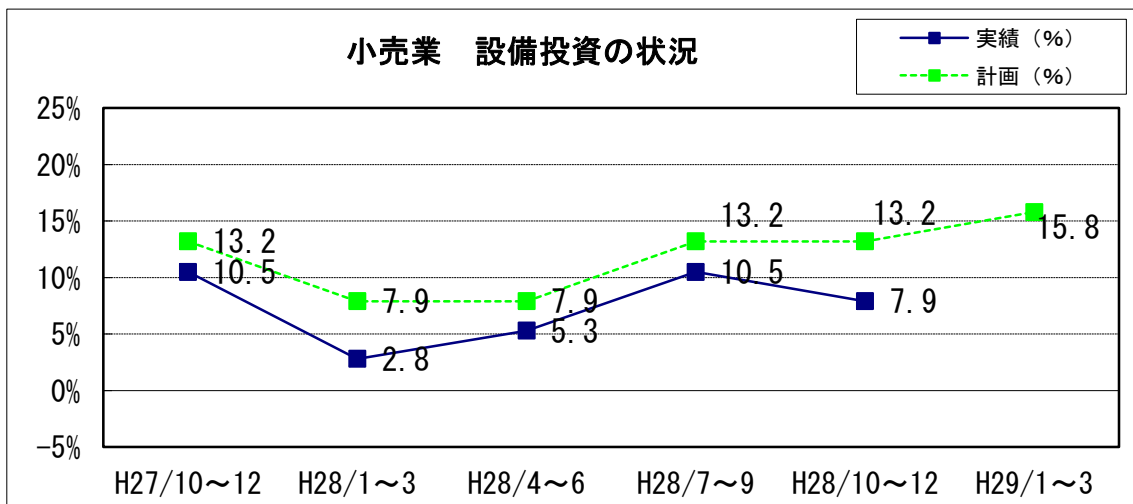
今期の資金繰りDI値は▲2.6。前期の▲8.1から5.5ポイント上昇した。来期見通しは0.0の見込み。



④設備投資 新規設備投資の状況

	あり	投 資 内 容								なし
		土地	店 舗	販売設備	車両・運搬具	付帯施設	OA機器	福利厚生施設	その他	
前期実施 (実数)	4	0	1	1	2	0	0	0	1	34
(%)	10.5	0.0	25.0	25.0	50.0	0.0	0.0	0.0	25.0	89.5
今期実施 (実数)	3	0	2	0	0	0	1	0	0	35
(%)	7.9	0.0	66.7	0.0	0.0	0.0	33.3	0.0	0.0	92.1
来期計画 (実数)	6	0	3	2	1	1	0	0	1	32
(%)	15.8	0.0	50.0	33.3	16.7	16.7	0.0	0.0	16.7	84.2

今期設備投資を実施した企業は3社（7.9%）。前期（平成28年7～9月期）の実施企業4社（10.5%）から減少。来期は6社（15.8%）が設備投資を計画している。



⑤経営上の問題点

今期、小売業が経営上の問題点として一位から三位にあげる項目は、

- ・ 「購買力の他地域への流出」 (前期 44.7%→今期 47.4%)
- ・ 「需要の停滞」 (前期 34.2%→今期 47.4%)
- ・ 「消費者ニーズの変化」 (前期 26.3%→今期 34.2%)
- ・ 「販売単価の低下、上昇難」 (前期 31.6%→今期 28.9%)

となっている。

