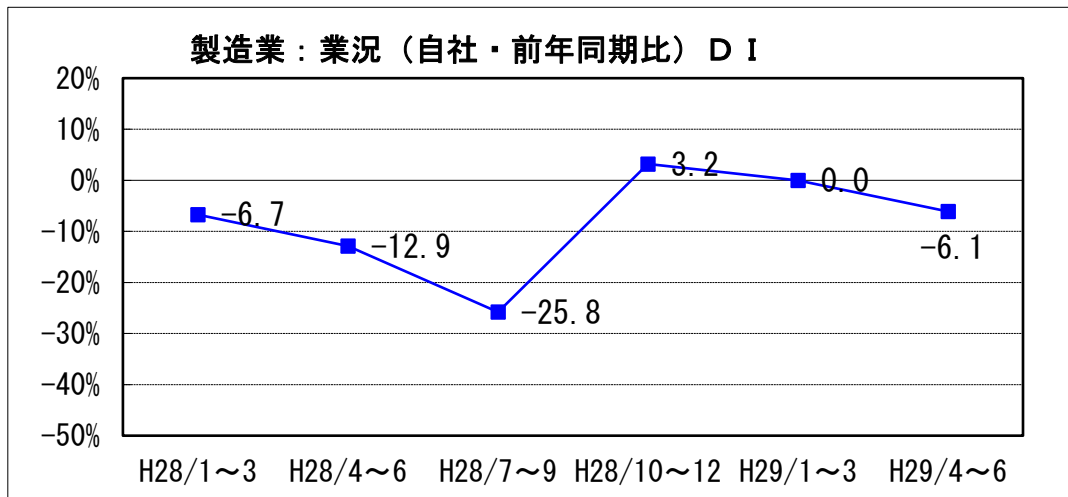


2. 製造業の動向

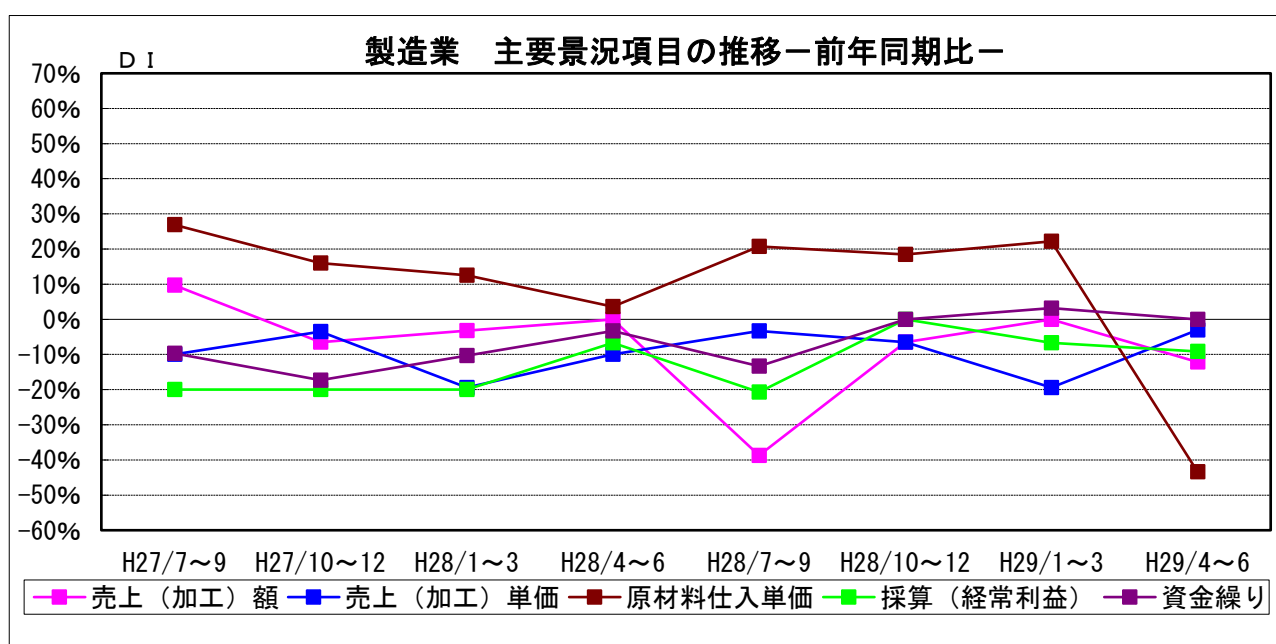
(1) 業況概要（前年同期比）

今期の業況DI値は▲6.1。前期 0.0 に比べ▲6.1 ポイント下降した。来期見通しは 3.0 と上昇の見込み。



製造業の主要景況項目 DI 値の推移（前年同期比・%）

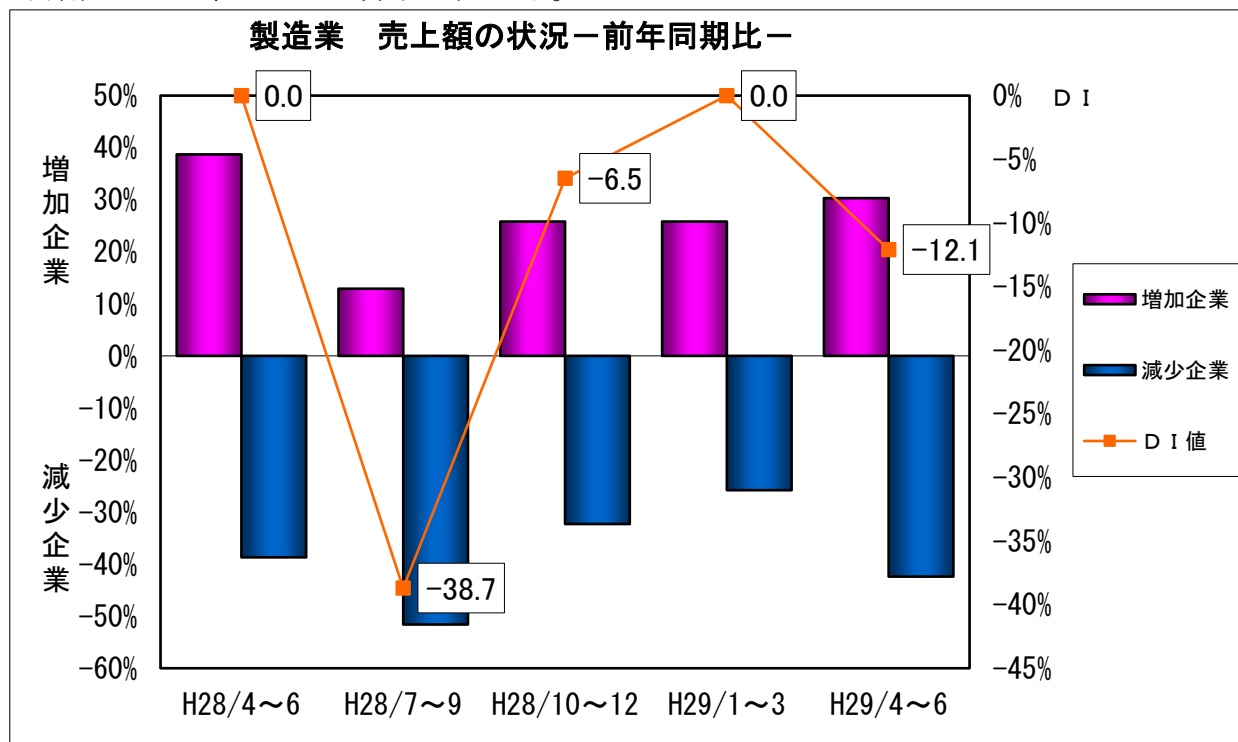
	前々期 (28年10月~12月)	前期(A) (29年1月~3月)	今期(B) (29年4月~6月)	今期と前期の差 (B) - (A)	来期見通し
売上（加工）額	▲6.5	0.0	▲12.1	▲12.1	9.1
売上（加工）単価	▲6.5	▲19.4	▲3.0	16.4	▲3.0
原材料仕入単価	18.5	22.2	▲43.4	▲65.6	26.7
採算（経常利益）	0.0	▲6.7	▲9.1	▲2.4	▲3.1
資金繰り	0.0	3.2	0.0	▲3.2	6.1



(2) 主要項目の概況

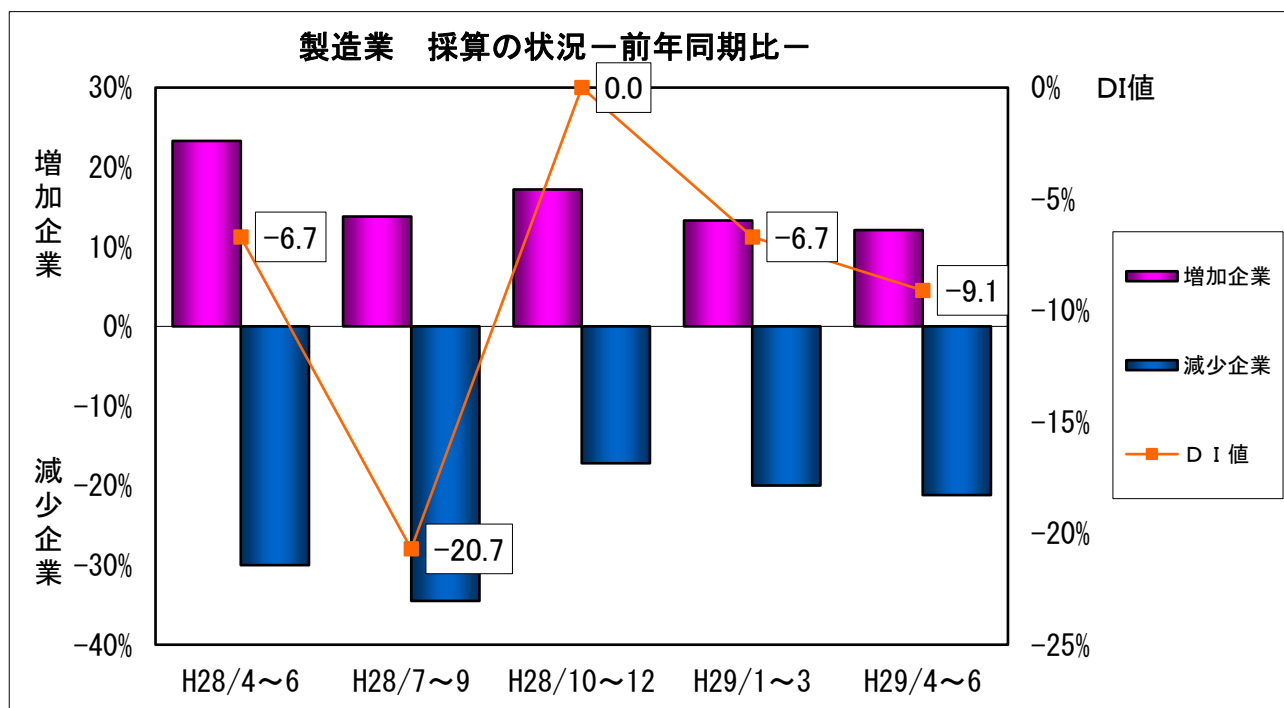
①売上(加工)額〈前年同期比〉

今期の売上(加工)額D I値は▲12.1。前期 0.0 から 12.1 ポイントの下降となった。来期見通しは、9.1 と上昇する見込み。



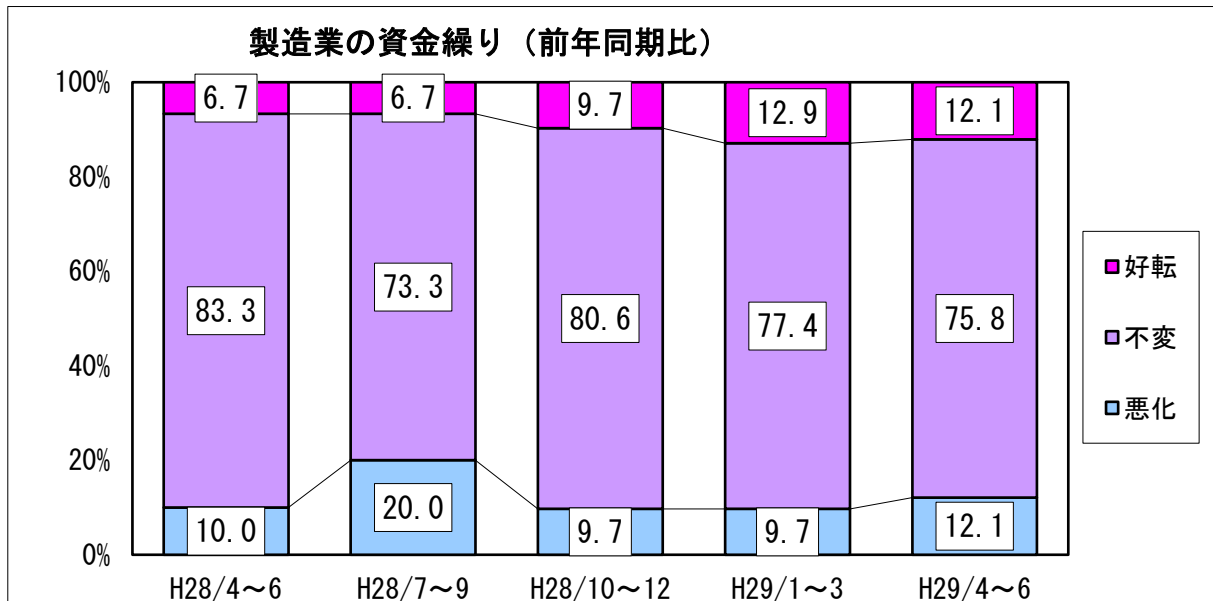
②採算 (前年同期比)

今期の採算(経常利益)D I値は▲9.1。前期の▲6.7 から▲2.4 ポイント下降した。来期見通しは▲3.1 とやや上昇の見込み。



③資金繰り（前年同期比）

今期の資金繰りD I値は0.0。前期の3.2から3.2ポイント悪化した。来期見通しは6.1の見込み。

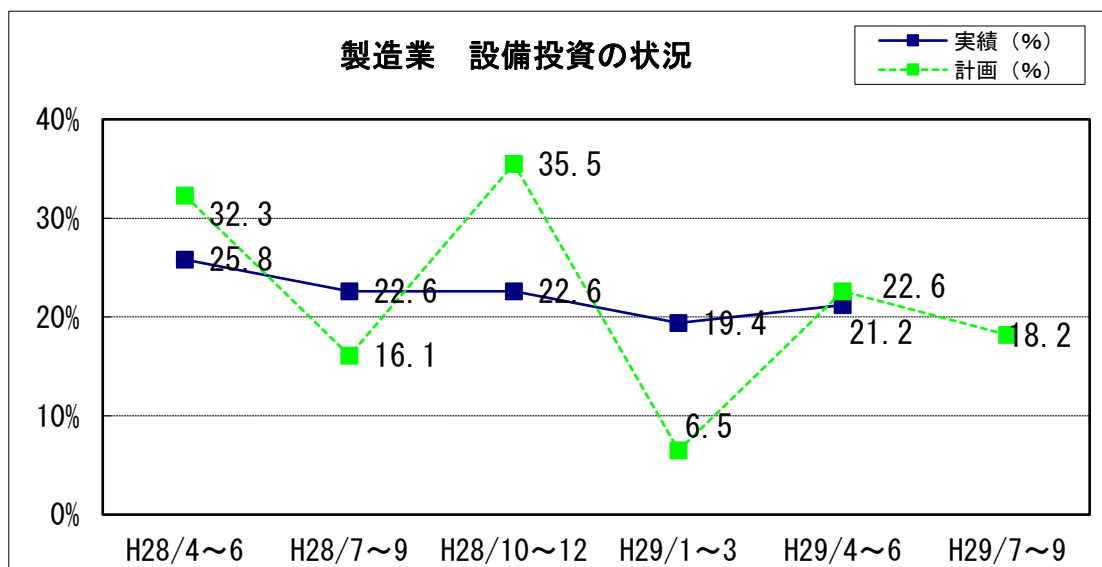


④設備投資

新規設備投資の状況

	あり	投資内容								なし
		土地	工場建物	生産設備	車両・運搬具	付帯施設	OA機器	福利厚生施設	その他	
前期実施 (実数)	6	0	1	1	1	2	1	1	1	25
(%)	19.4	0.0	16.7	16.7	16.7	33.3	16.7	16.7	16.7	80.6
今期実施 (実数)	7	0	0	3	2	1	2	0	0	26
(%)	21.2	0.0	0.0	42.9	28.6	14.3	28.6	0.0	0.0	78.8
来期計画 (実数)	6	1	2	5	0	1	1	1	1	27
(%)	18.2	16.7	33.3	83.3	0.0	16.7	16.7	16.7	16.7	81.8

今期設備投資を実施した企業は7社（21.2%）。前期（平成29年1～3月期）の実施企業6社（19.4%）に対し増加となった。来期は6社（18.2%）が、新規設備投資を計画している。



⑤経営上の問題点

今期、製造業が経営上の問題点として一位～三位にあげる項目は、

- ・ 「従業員の確保難」 (前期 27.6%→今期 31.2%)
- ・ 「需要の停滞」 (前期 34.5%→今期 31.2%)
- ・ 「熟練技術者の確保難」 (前期 34.5%→今期 28.1%)
- ・ 「製品ニーズの変化」 (前期 13.8%→今期 25.0%)
- ・ 「生産設備の不足・老朽化」 (前期 27.6%→今期 25.0%)
- ・ 「原材料価格の上昇」 (前期 24.1%→今期 25.0%)

となっている。

