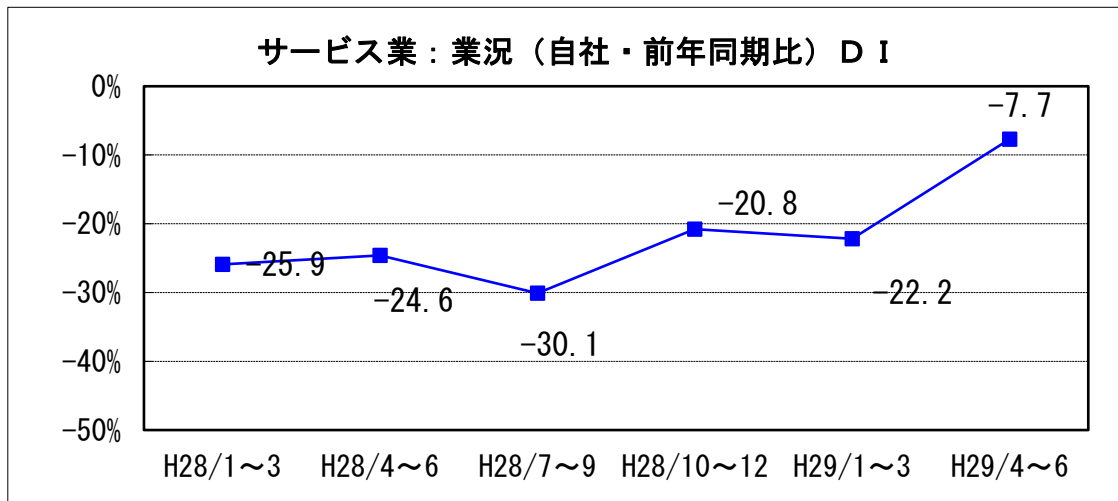


5. サービス業の動向

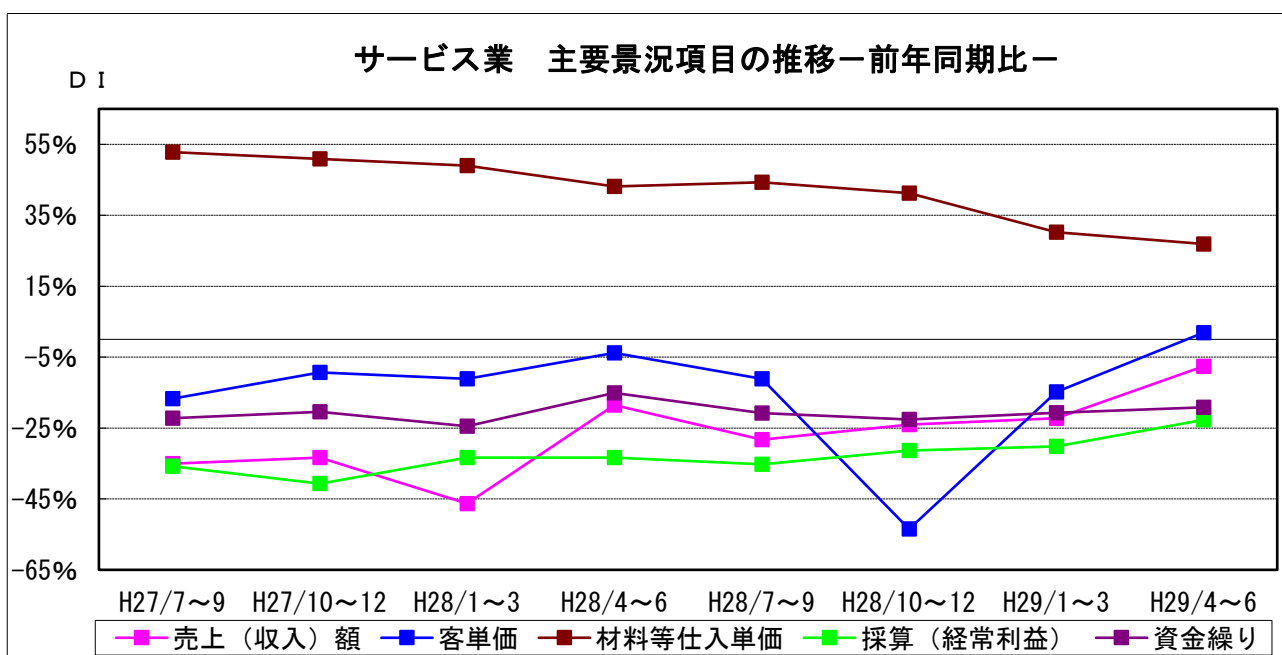
(1) 業況概要（前年同期比）

今期の業況DI値は、▲7.7。前期▲22.2から大きく上昇した。来期見通しは▲3.9とわずかに上昇の見込み。



サービス業の主要景況項目 DI 値の推移（前年同期比・%）

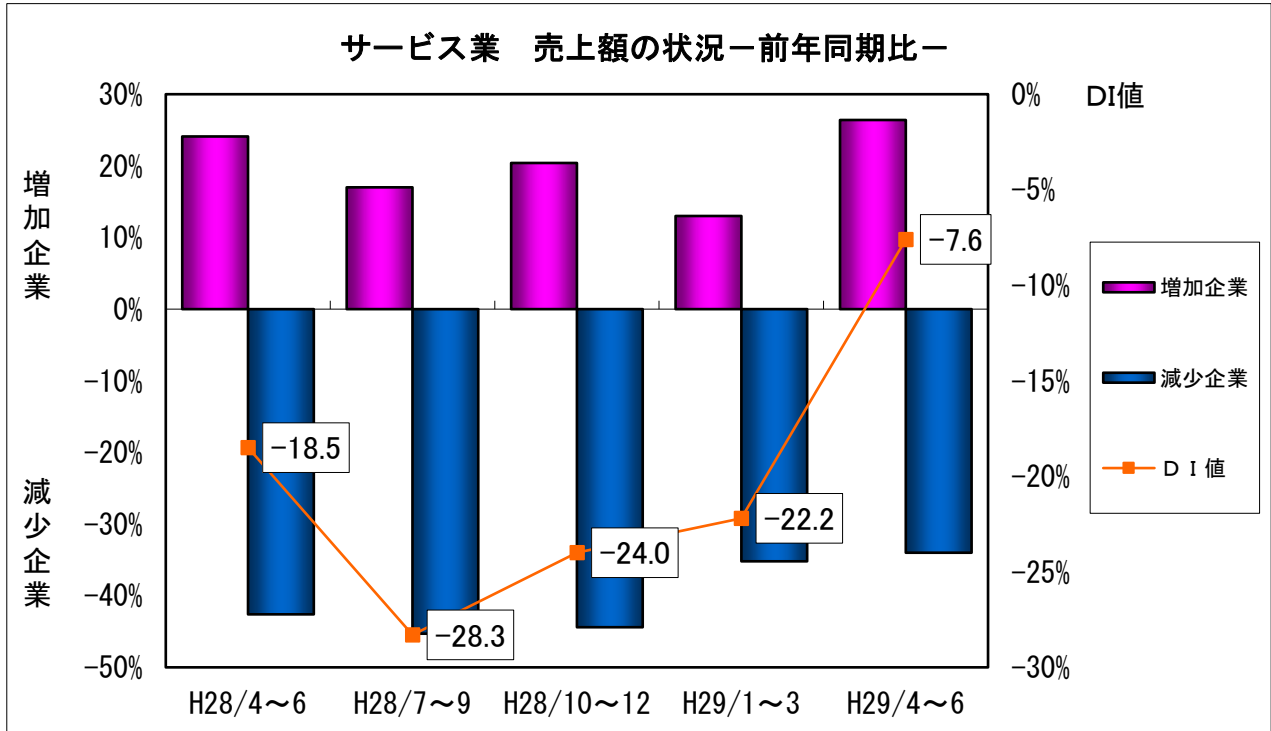
| | 前々期 (28年10月~12月) | 前期(A) (29年1月~3月) | 今期(B) (29年4月~6月) | 今期と前期の差 (B) - (A) | 来期見通し |
|----------|---------------------|---------------------|---------------------|----------------------|-------|
| 売上(収入)額 | ▲24.0 | ▲22.2 | ▲7.6 | 14.6 | ▲1.8 |
| 客単価 | ▲53.5 | ▲14.8 | 1.9 | 16.7 | 1.9 |
| 材料等仕入単価 | 41.2 | 30.2 | 26.9 | ▲3.3 | 23.1 |
| 採算(経常利益) | ▲31.4 | ▲30.2 | ▲22.7 | 7.5 | ▲17.0 |
| 資金繰り | ▲22.6 | ▲20.7 | ▲19.2 | 1.5 | ▲5.8 |



(2) 主要項目の概況

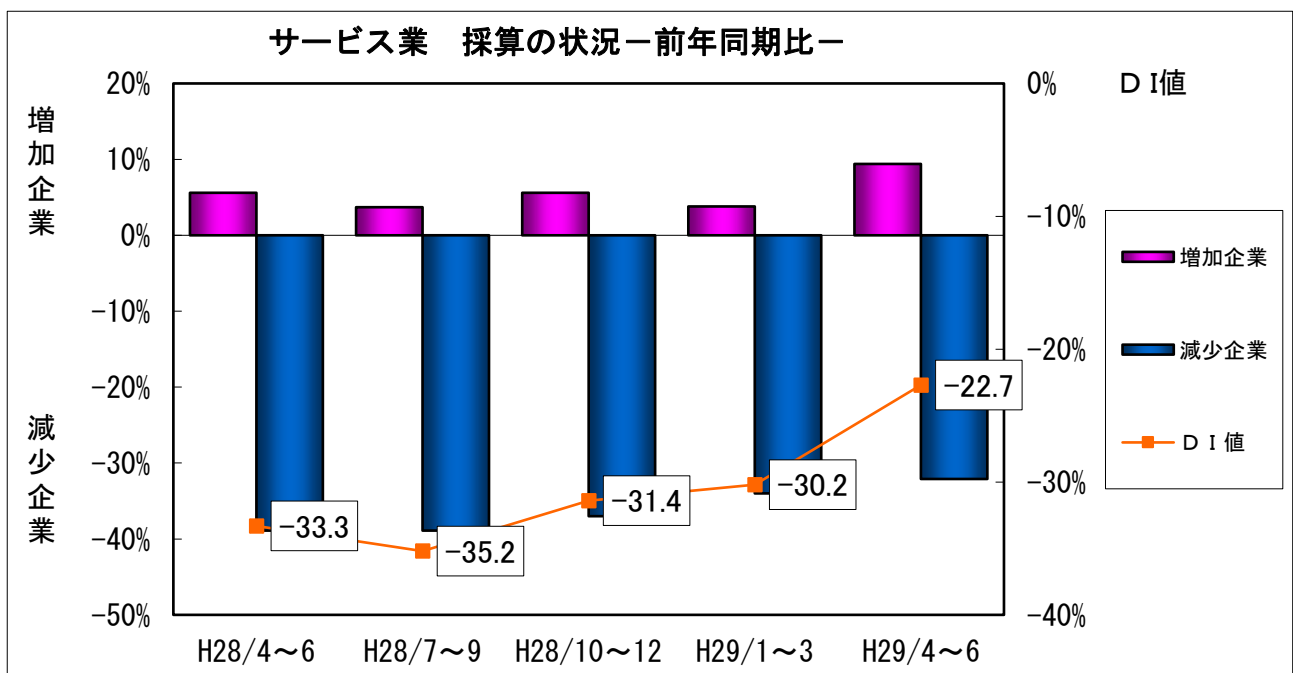
①売上（収入）額（前年同期比）

今期の売上（収入）額DI値は、▲7.6。前期の▲22.2から14.6ポイントの大幅な上昇となった。来期見通しは、▲1.8とわずかな上昇の見込み。



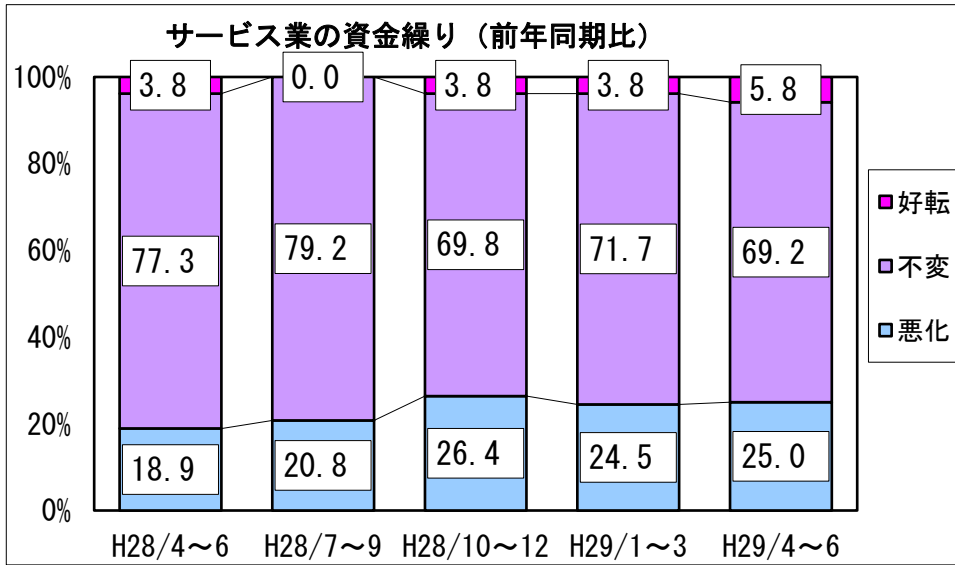
②採算（前年同期比）

今期の採算DI値は、▲22.7。前期の▲30.2より7.5ポイントの上昇となった。来期見通しは、▲17.0と更に改善の見込み。



③資金繰り（前年同期比）

今期の資金繰りDI値は、▲19.2。前期の▲20.7から1.5ポイントとわずかに改善した。来期見通しは▲5.8と更に改善が予想される。

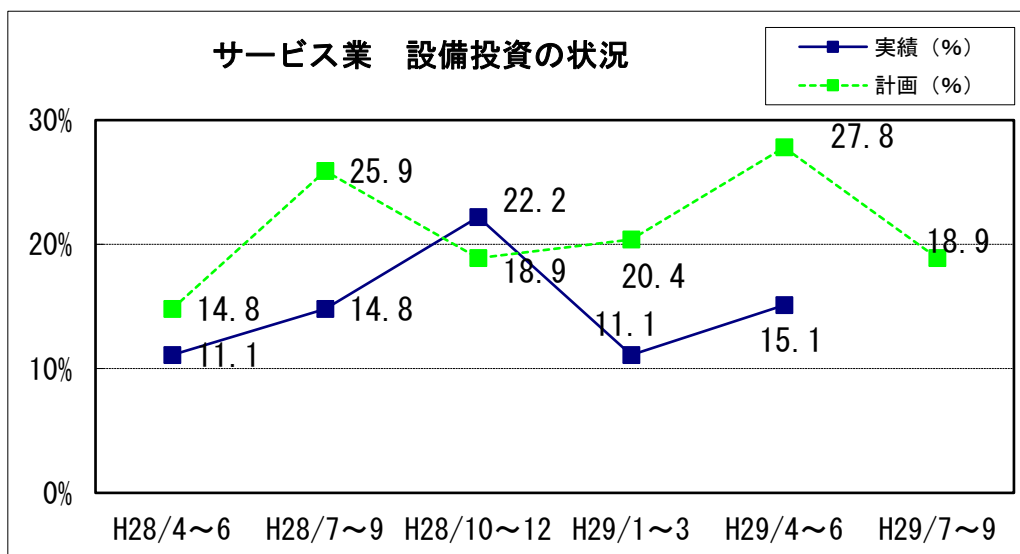


④設備投資

新規設備投資の状況

| | あり | 投資内容 | | | | | | | | なし |
|-----------|------|------|------|------|--------|------|------|--------|------|------|
| | | 土地 | 建物 | サービス | 車両・運搬具 | 付帯施設 | OA機器 | 福利厚生施設 | その他 | |
| 前期実施 (実数) | 6 | 0 | 2 | 0 | 3 | 1 | 0 | 0 | 0 | 48 |
| (%) | 11.1 | 0.0 | 33.3 | 0.0 | 50.0 | 16.7 | 0.0 | 0.0 | 0.0 | 88.9 |
| 今期実施 (実数) | 8 | 2 | 2 | 2 | 2 | 2 | 2 | 1 | 1 | 45 |
| (%) | 15.1 | 25.0 | 25.0 | 25.0 | 25.0 | 25.0 | 25.0 | 12.5 | 12.5 | 84.9 |
| 来期計画 (実数) | 10 | 0 | 3 | 6 | 0 | 3 | 1 | 0 | 1 | 43 |
| (%) | 18.9 | 0.0 | 30.0 | 60.0 | 0.0 | 30.0 | 10.0 | 0.0 | 10.0 | 81.1 |

今期設備投資を実施した企業は8社（15.1%）。前期（平成29年1~3月期）は6社（11.1%）であった。来期は10社（18.9%）が設備投資を計画している。



⑤経営上の問題点

今期、サービス業が経営上の問題点として一位から三位にあがる項目は、

- ・ 「利用者ニーズの変化」 (前期 40.4%→今期 41.7%)
- ・ 「需要の停滞」 (前期 38.3%→今期 37.5%)
- ・ 「店舗施設の狭隘・老朽化」 (前期 34.0%→今期 25.0%)
- ・ 「材料等仕入単価の上昇」 (前期 27.7%→今期 25.0%)
- ・ 「従業員の確保難」 (前期 27.7%→今期 18.7%)
- ・ 「大企業の進出による競争の激化」 (前期 12.8%→今期 18.7%)

となっている。

