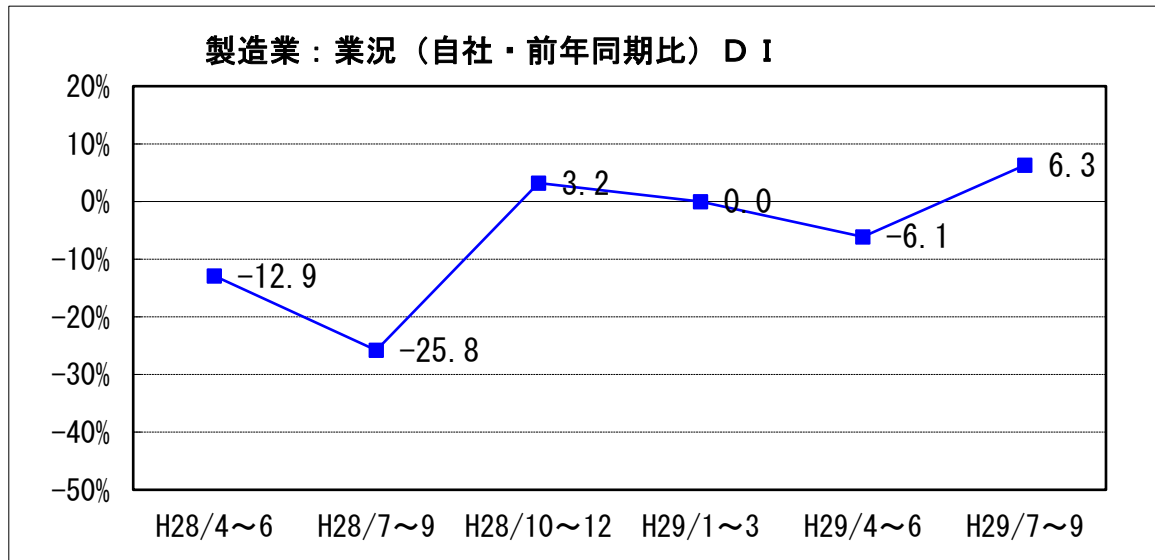


## 2. 製造業の動向

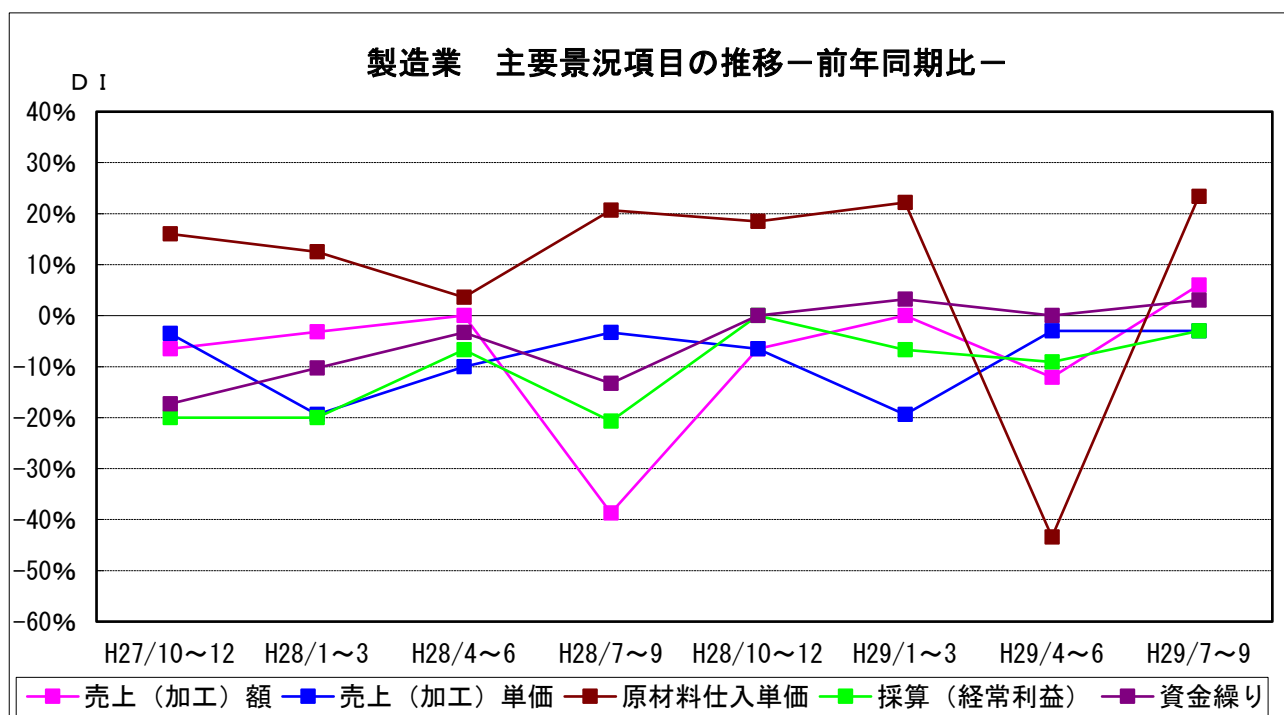
### (1) 業況概要（前年同期比）

今期の業況DI値は6.3。前期▲6.1に比べ12.4ポイント上昇した。来期見通しは6.1と横ばいの見込み。



### 製造業の主要景況項目DI値の推移（前年同期比・%）

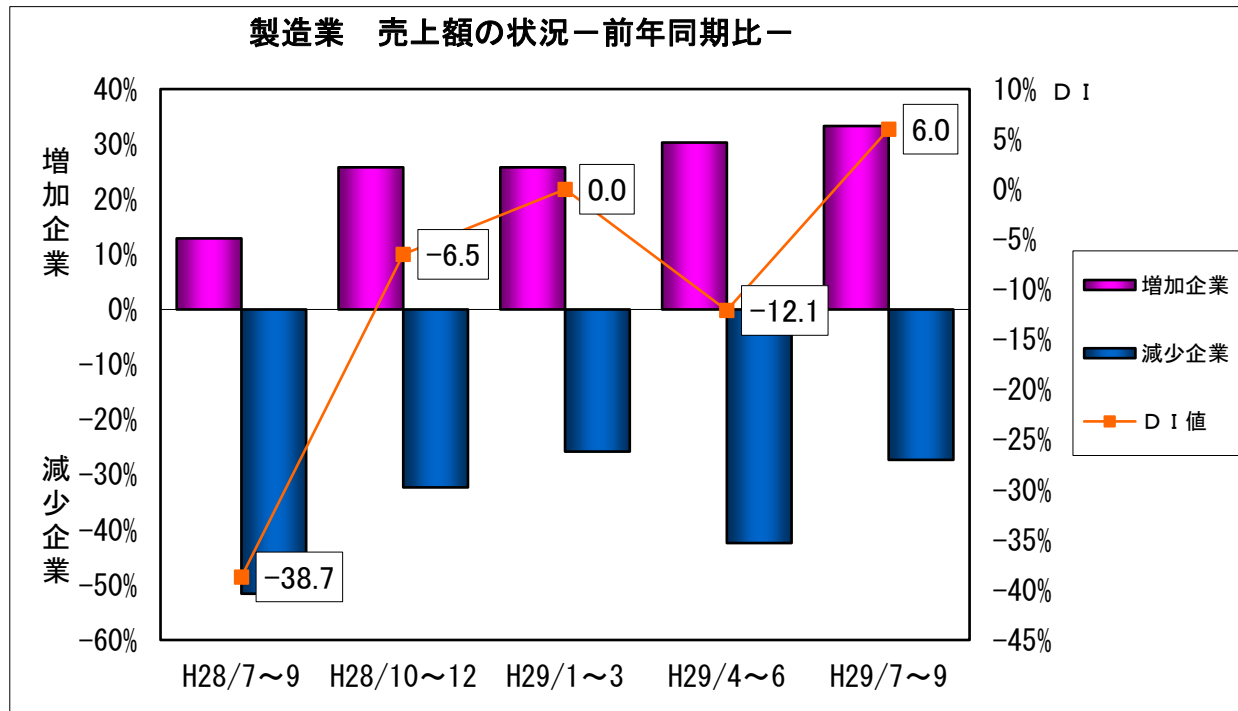
	前々期 (29年1月~3月)	前期(A) (29年4月~6月)	今期(B) (29年7月~9月)	今期と前期の差 (B) - (A)	来期 見通し
売上(加工)額	0.0	▲12.1	6.0	18.1	3.0
売上(加工)単価	▲19.4	▲3.0	▲3.0	0.0	0.0
原材料仕入単価	22.2	▲43.4	23.4	66.8	16.7
採算(経常利益)	▲6.7	▲9.1	▲3.0	6.1	0.0
資金繰り	3.2	0.0	3.0	3.0	3.0



(2) 主要項目の概況

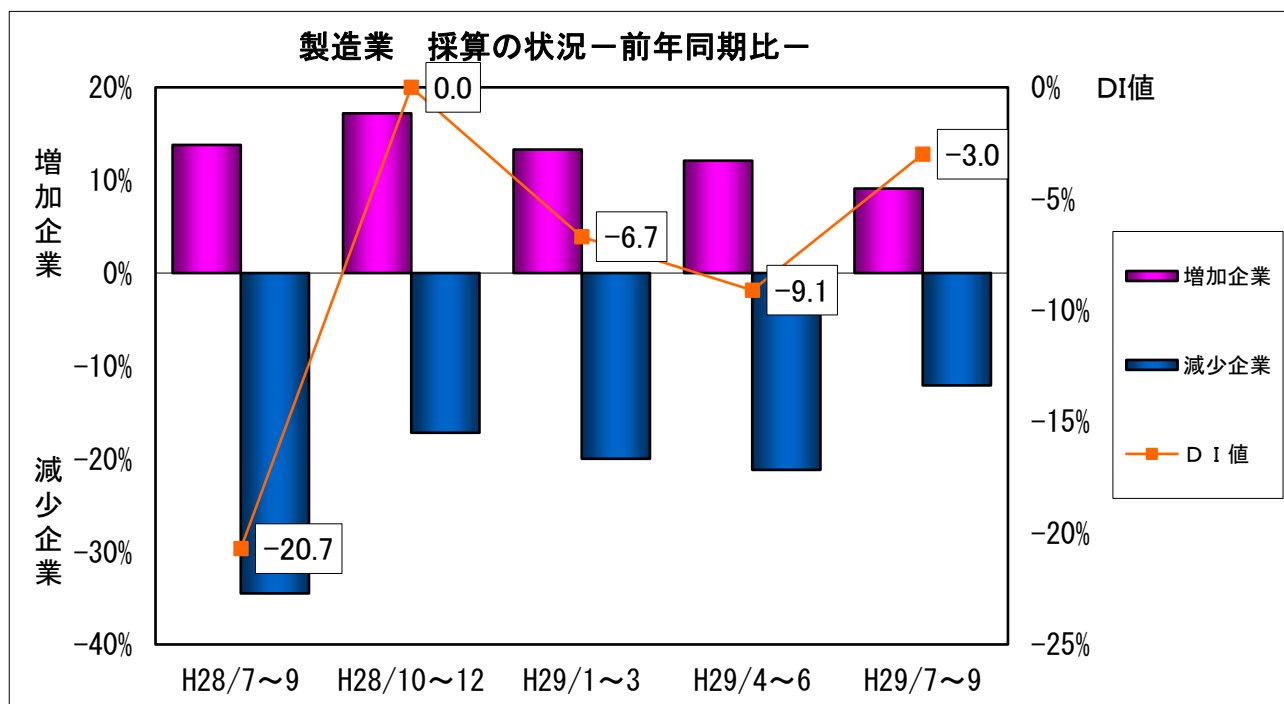
①売上(加工)額〈前年同期比〉

今期の売上(加工)額D I値は6.0。前期▲12.1から18.1ポイントの上昇となった。来期見通しは、3.0とやや下降する見込み。

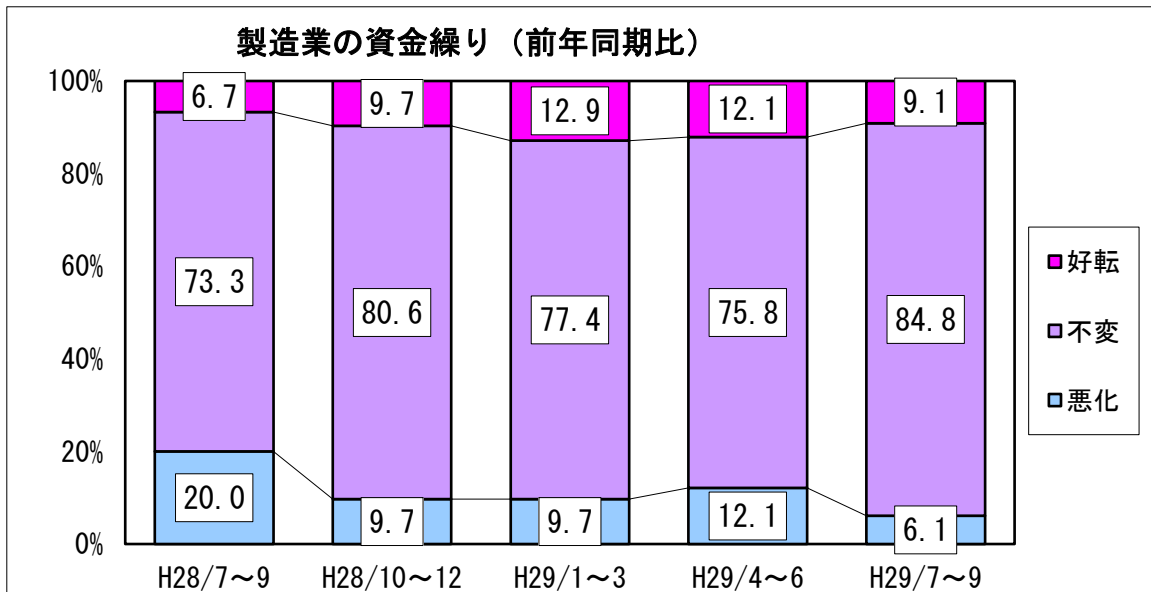


②採算(前年同期比)

今期の採算(経常利益)D I値は▲3.0。前期▲9.1から6.1ポイント上昇した。来期見通しは0.0とやや上昇の見込み。



③資金繰り（前年同期比） 今期の資金繰りD I値は3.0。前期の0.0から3.0ポイント上昇した。来期見通しも3.0で横ばいの見込み。

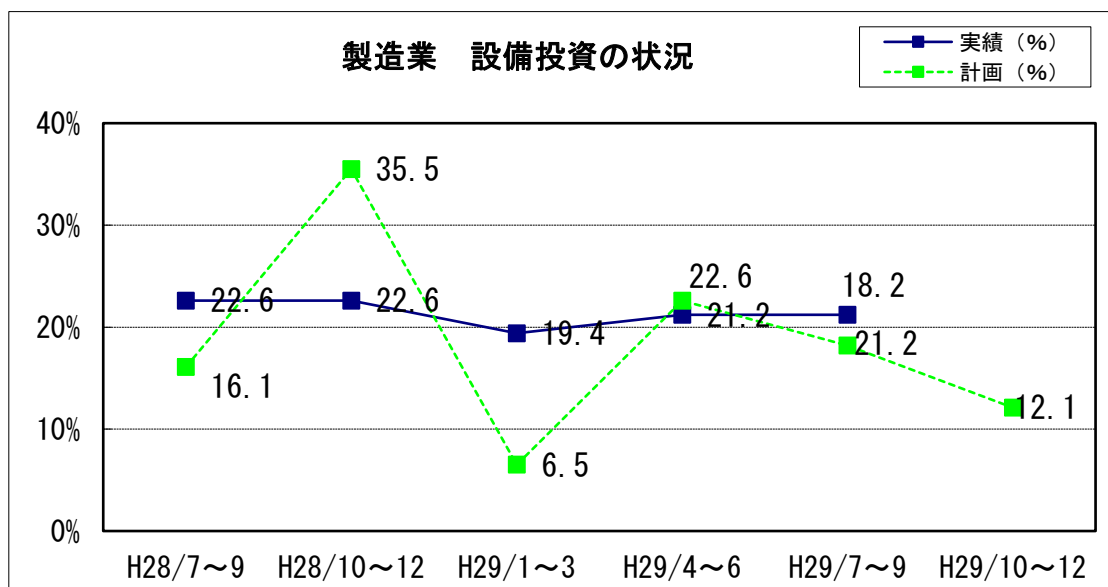


④設備投資

新規設備投資の状況

	あり	投資内容								なし
		土地	工場建物	生産設備	車両・運搬具	付帯施設	OA機器	福利厚生施設	その他	
前期実施 (実数)	7	0	0	3	2	1	2	0	0	26
(%)	21.2	0.0	0.0	42.9	28.6	14.3	28.6	0.0	0.0	78.8
今期実施 (実数)	7	0	2	4	2	3	0	1	0	26
(%)	21.2	0.0	28.6	57.1	28.6	42.9	0.0	14.3	0.0	78.8
来期計画 (実数)	4	0	0	3	0	1	1	0	0	29
(%)	12.1	0.0	0.0	75.0	0.0	25.0	25.0	0.0	0.0	87.9

今期設備投資を実施した企業は7社（21.2%）。前期（平成29年4～6月期）の実施企業7社（21.2%）と同様となった。来期は4社（12.1%）が、新規設備投資を計画している。



⑤経営上の問題点

今期、製造業が経営上の問題点として一位～三位にあげる項目は、

- ・ 「生産設備の不足・老朽化」 (前期 25.0%→今期 35.5%)
- ・ 「従業員の確保難」 (前期 31.2%→今期 35.5%)
- ・ 「熟練技術者の確保難」 (前期 28.1%→今期 32.3%)
- ・ 「製品（加工）単価の低下、上昇難」 (前期 18.7%→今期 22.6%)

となっている。

