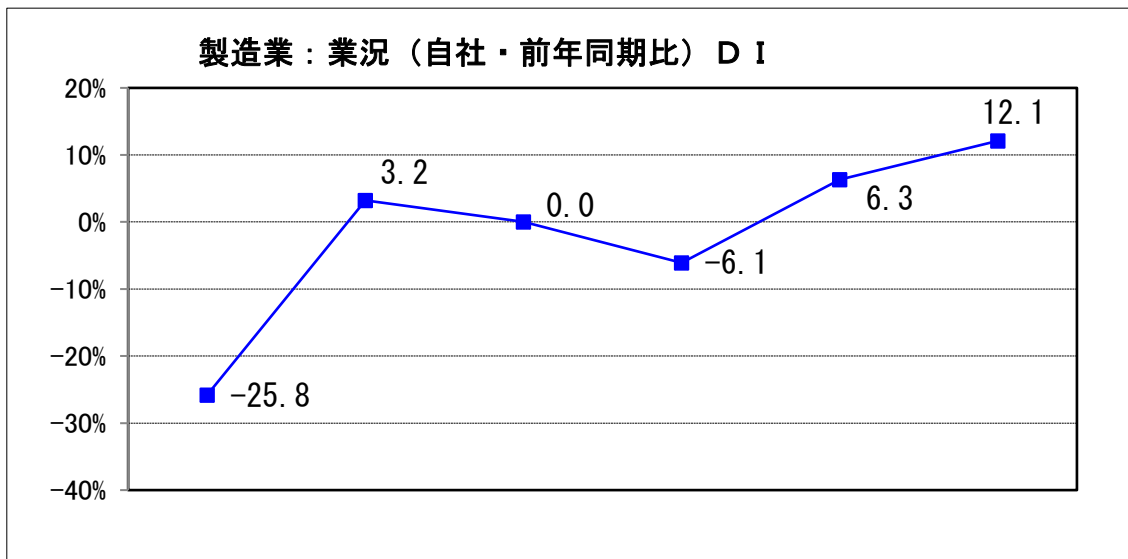


2. 製造業の動向

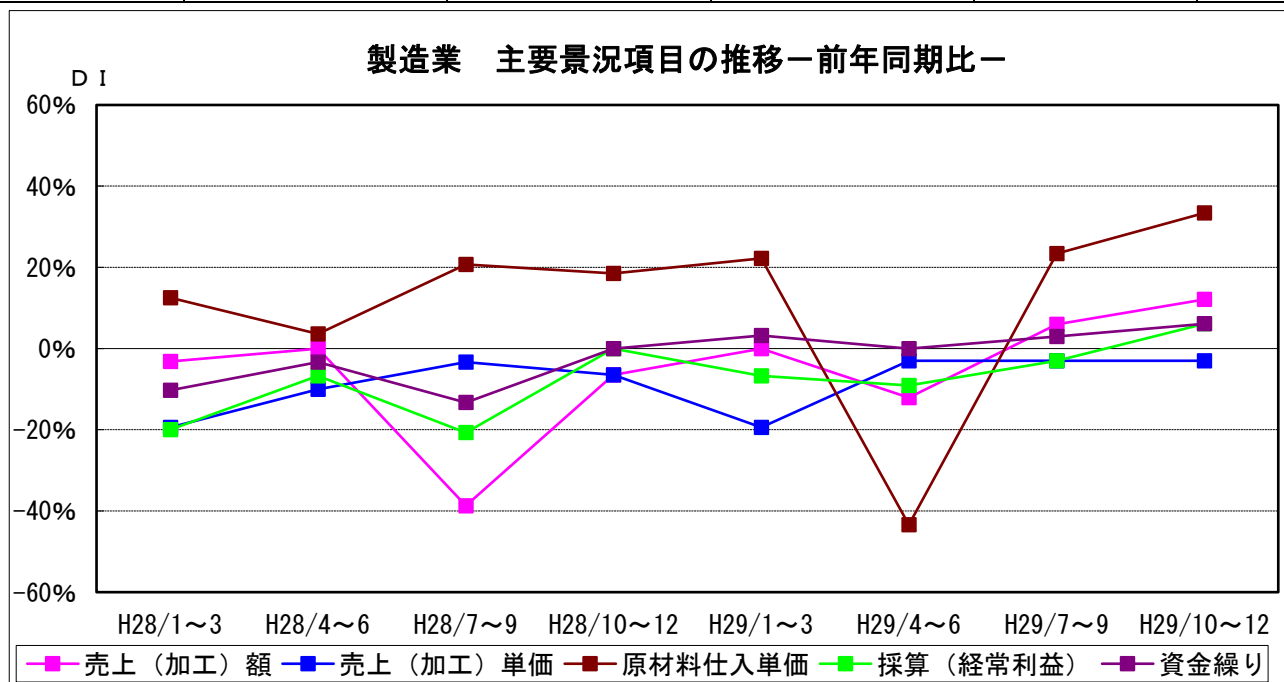
(1) 業況概要（前年同期比）

今期の業況DI値は12.1。前期6.3に比べ5.8ポイント上昇した。来期見通しは9.1とやや下降の見込み。



製造業の主要景況項目DI値の推移（前年同期比・%）

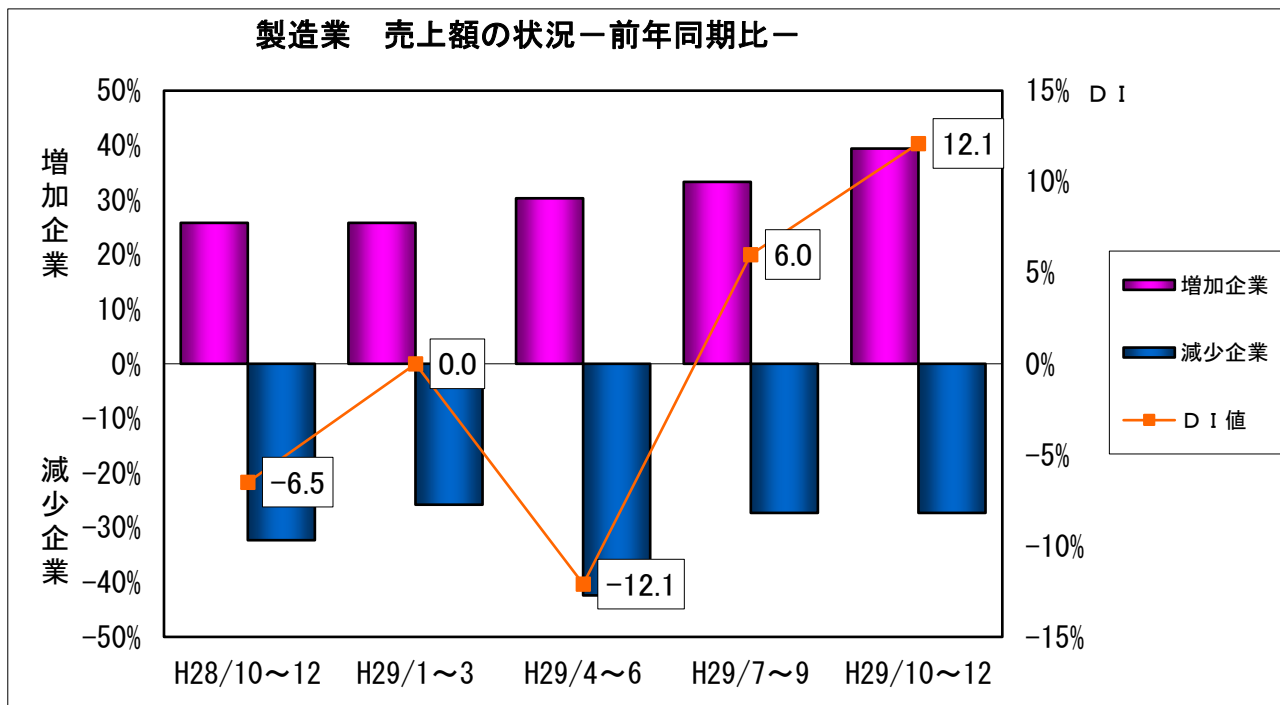
	前々期 (29年4月~6月)	前期(A) (29年7月~9月)	今期(B) (29年10月~12月)	今期と前期の差 (B) - (A)	来期 見通し
売上（加工）額	▲12.1	6.0	12.1	6.1	15.1
売上（加工）単価	▲3.0	▲3.0	▲3.0	0.0	3.0
原材料仕入単価	▲43.4	23.4	33.4	10.0	26.7
採算（経常利益）	▲9.1	▲3.0	6.1	9.1	0.0
資金繰り	0.0	3.0	6.1	3.1	6.1



(2) 主要項目の概況

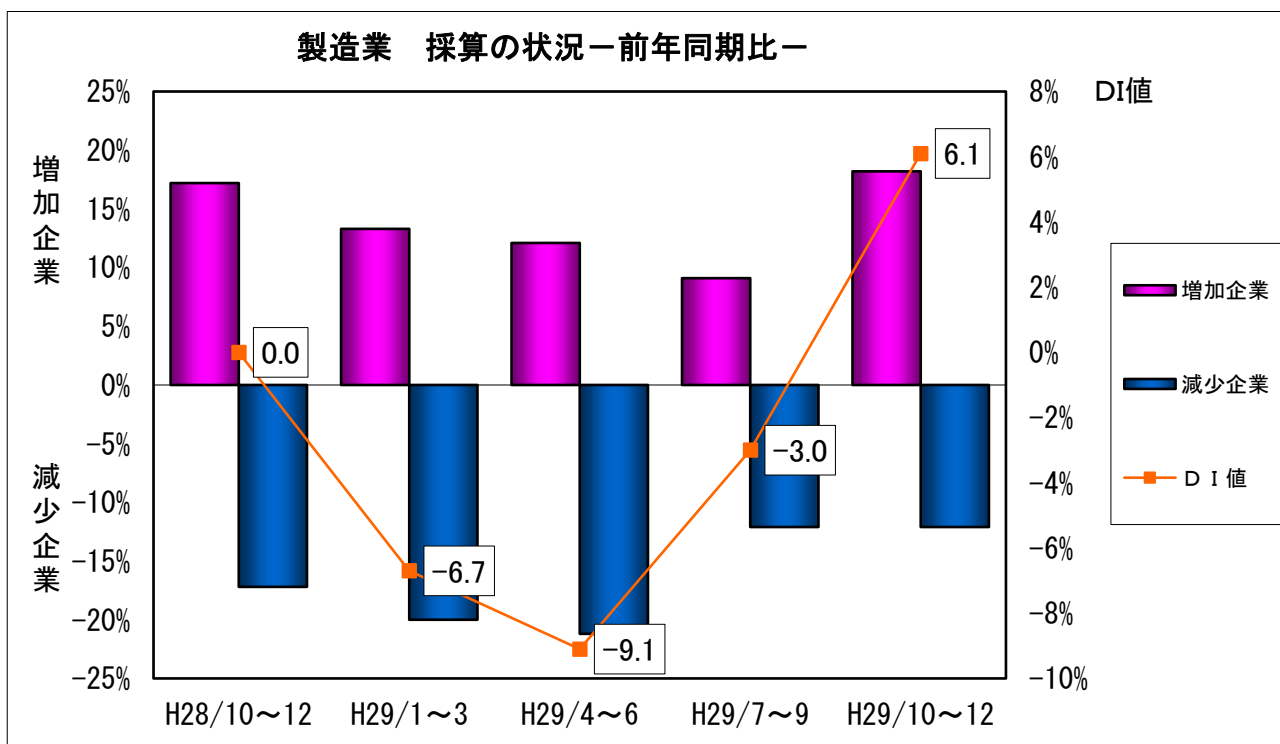
①売上(加工)額〈前年同期比〉

今期の売上(加工)額D I値は12.1。前期6.0から6.1ポイントの上昇となった。来期見通しは、15.1とやや上昇する見込み。

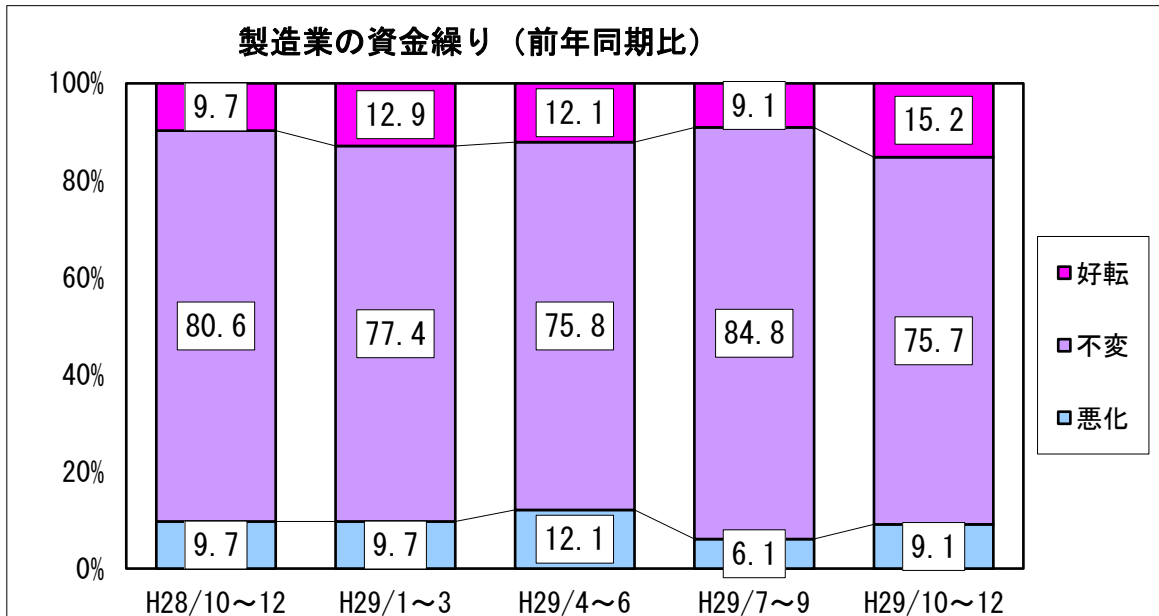


②採算 (前年同期比)

今期の採算(経常利益)D I値は6.1。前期▲3.0から9.1ポイント上昇した。来期見通しは0.0とやや下降の見込み。



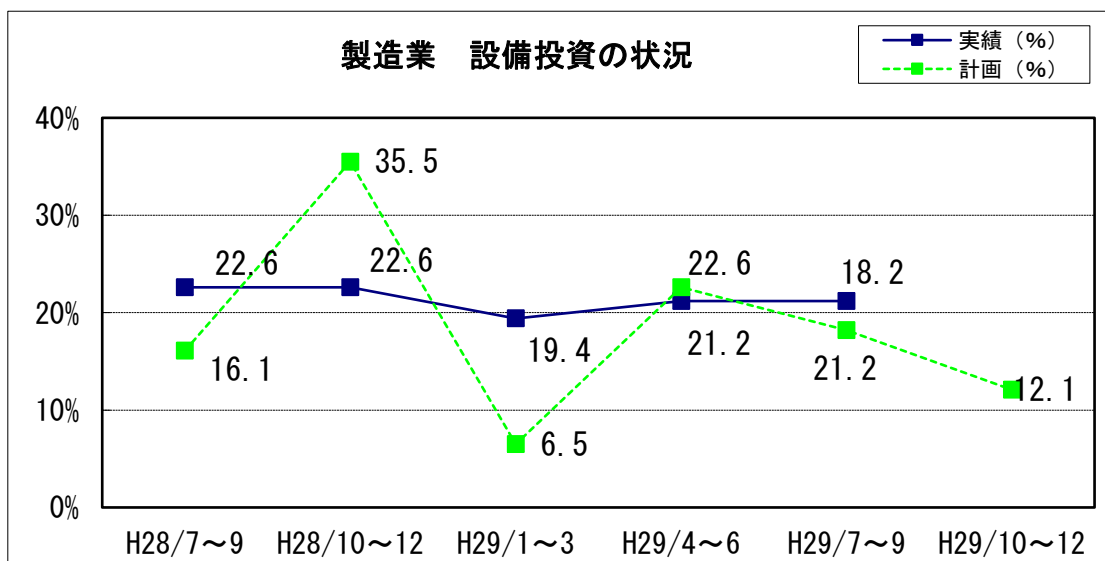
③資金繰り（前年同期比） 今期の資金繰りD I値は6.1。前期の3.0から3.1ポイント上昇した。来期見通しも6.1で横ばいの見込み。



④設備投資
新規設備投資の状況

	あり	投 資 内 容								なし
		土地	工場 建物	生産 設備	車両・ 運搬具	付帯 施設	OA 機器	福利厚 生施設	その他	
前期実施（実数）	7	0	2	4	2	3	0	1	0	26
（%）	21.2	0.0	28.6	57.1	28.6	42.9	0.0	14.3	0.0	78.8
今期実施（実数）	6	0	0	4	1	3	1	0	0	27
（%）	18.2	0.0	0.0	66.7	16.7	50.0	16.7	0.0	0.0	81.8
来期計画（実数）	6	0	1	1	0	4	2	0	0	27
（%）	18.2	0.0	16.7	16.7	0.0	66.7	33.3	0.0	0.0	81.8

今期設備投資を実施した企業は6社（18.2%）。前期（平成29年7～9月期）の実施企業7社（21.2%）からわずかに減少となった。来期も6社（18.2%）が、新規設備投資を計画している。



⑤経営上の問題点

今期、製造業が経営上の問題点として一位～三位にあがる項目は、

- ・ 「生産設備の不足・老朽化」 (前期 35.5%→今期 40.6%)
- ・ 「原材料価格の上昇」 (前期 22.6%→今期 37.5%)
- ・ 「従業員の確保難」 (前期 35.5%→今期 34.4%)
- ・ 「需要の停滞」 (前期 22.6%→今期 28.1%)
- ・ 「熟練技術者の確保難」 (前期 32.3%→今期 25.0%)

となっている。

