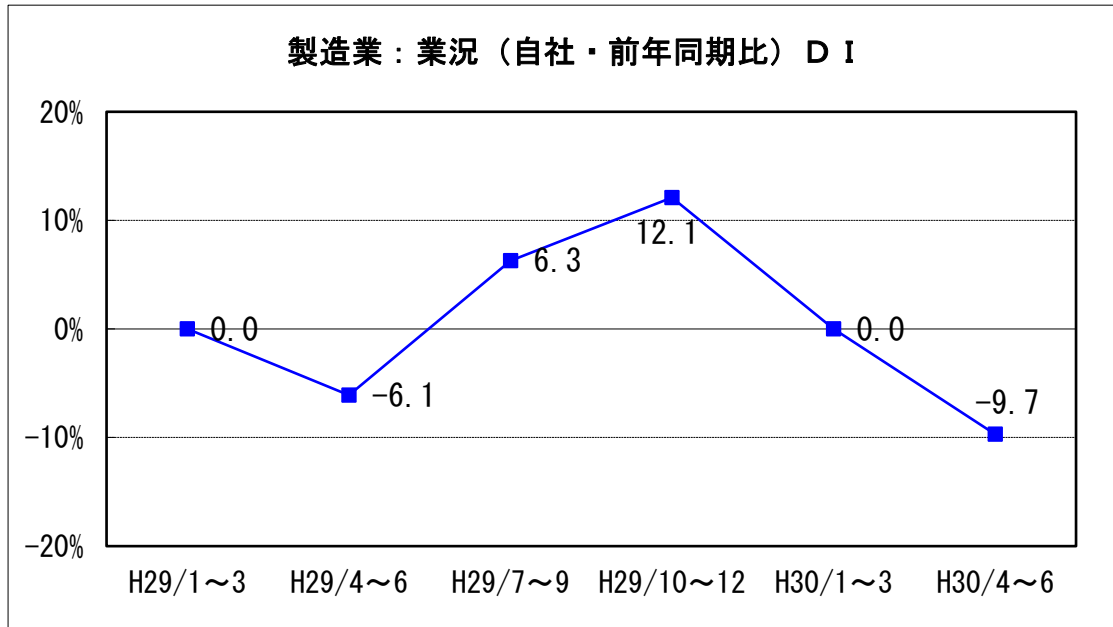


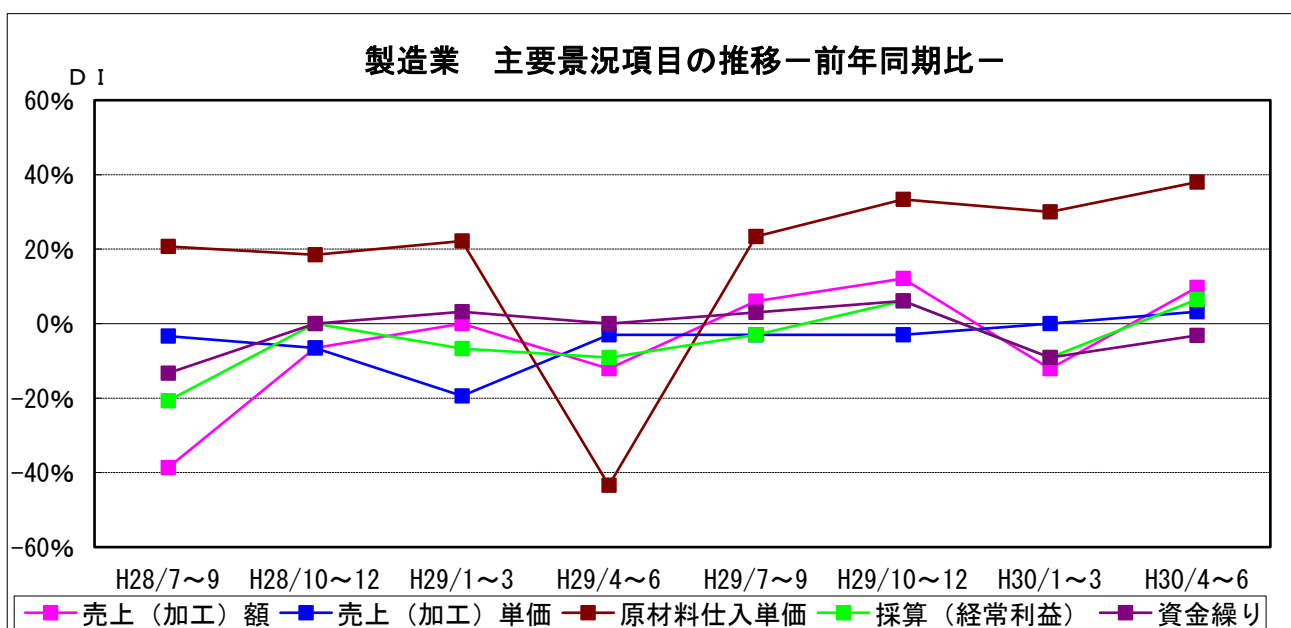
## 2. 製造業の動向

### (1) 業況概要（前年同期比）

今期の業況D I 値は▲9.7。前期 0.0 に比べ 9.7 ポイント下降した。来期見通しは▲3.2 とやや改善の見込み。



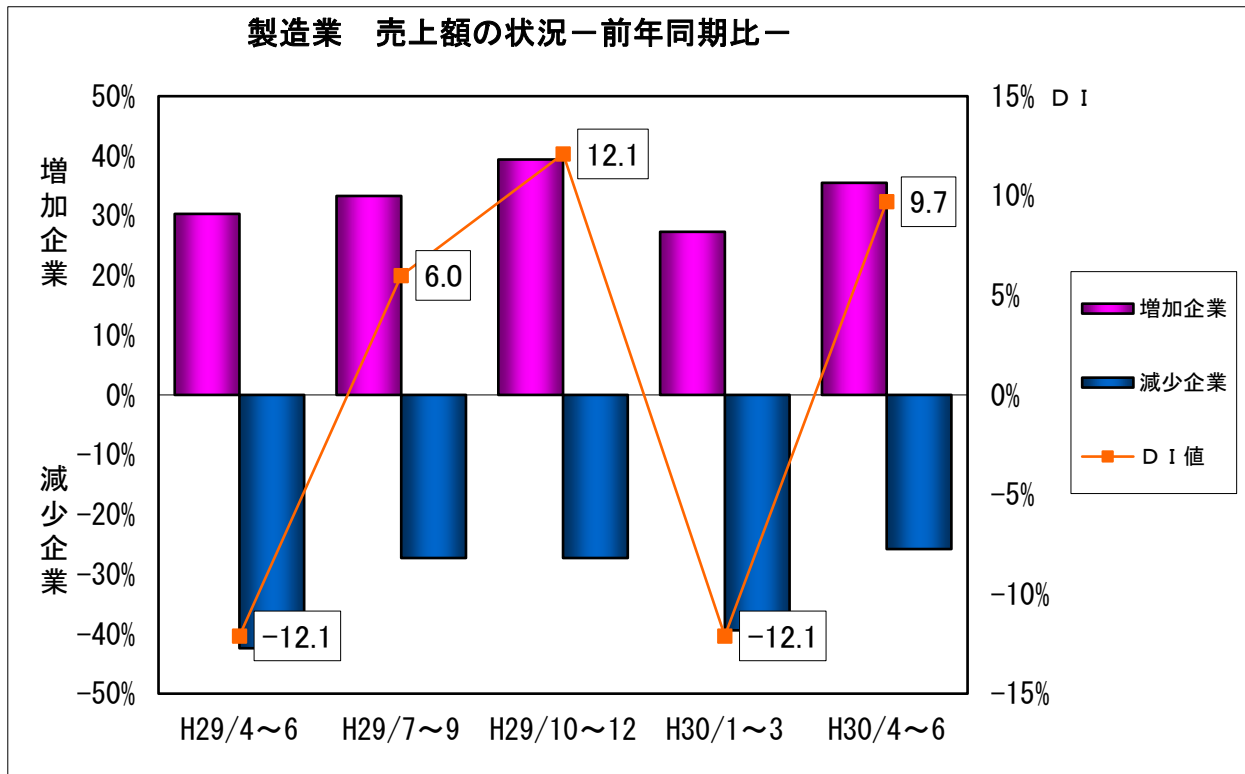
	前々期 (29年10月~12月)	前期(A) (30年1月~3月)	今期(B) (30年4月~6月)	今期と前期の差 (B) - (A)	来期 見通し
売上(加工)額	12.1	▲12.1	9.7	21.8	0.0
売上(加工)単価	▲3.0	0.0	3.2	3.2	▲3.3
原材料仕入単価	33.4	30.0	38.0	8.0	17.3
採算(経常利益)	6.1	▲9.1	6.5	15.6	3.2
資金繰り	6.1	▲9.1	▲3.2	5.9	▲6.4



(2) 主要項目の概況

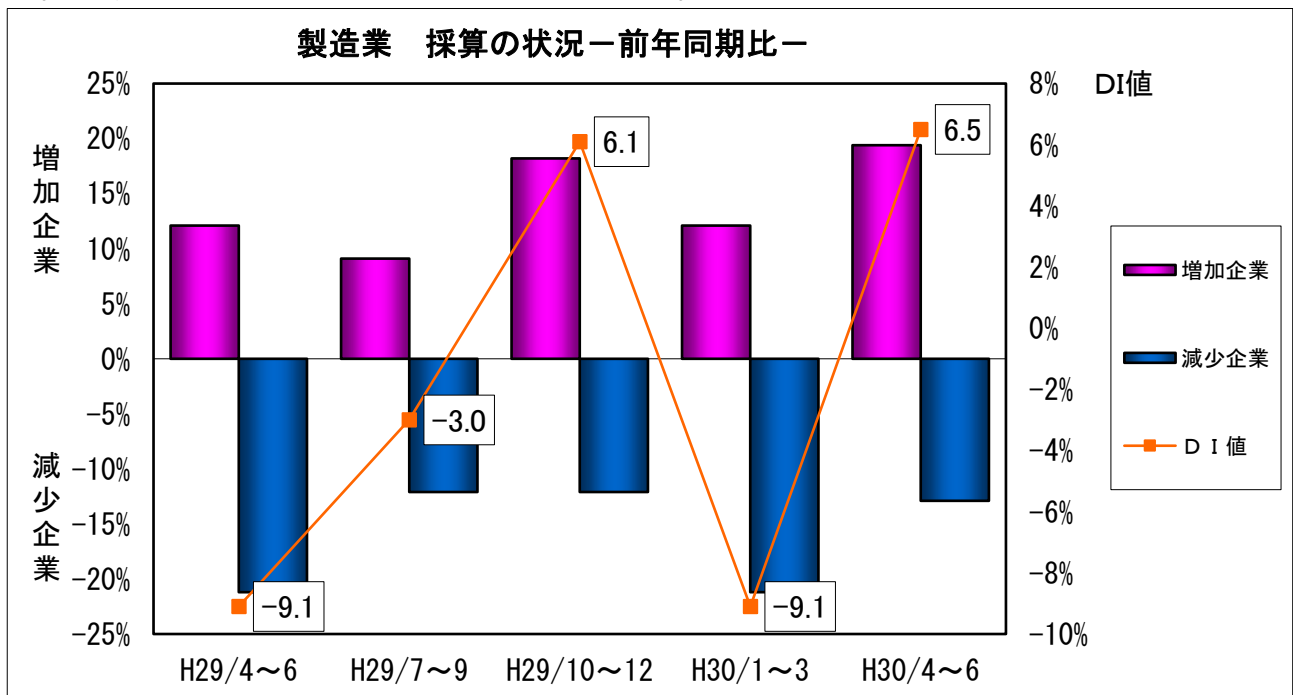
①売上(加工)額〈前年同期比〉

今期の売上(加工)額D I値は9.7。前期▲12.1から21.8ポイントの大きく上昇した。来期見通しは、0.0と下降の見込み。

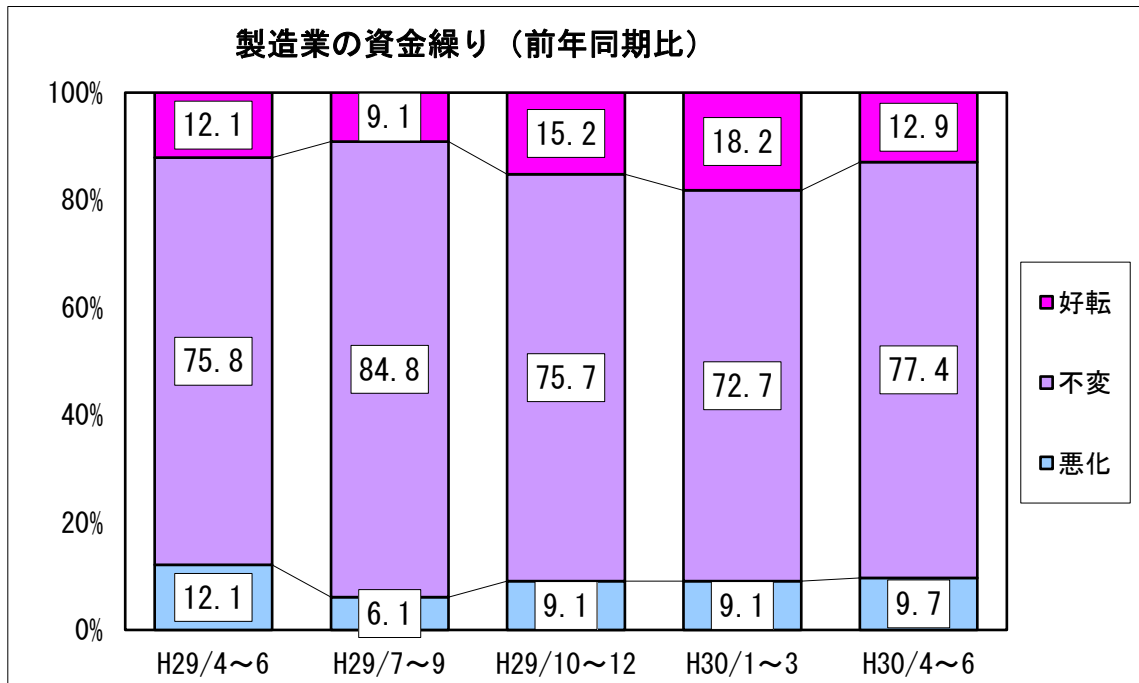


②採算（前年同期比）

今期の採算（経常利益）D I値は6.5。前期▲9.1から15.6ポイントと大きく上昇した。来期見通し3.2とやや横ばいとなる見込み。



③資金繰り（前年同期比） 今期の資金繰りDI値は3.2。前期の9.1から5.9ポイント下降した。来期見通しは6.4でわずかに上昇する見込み。

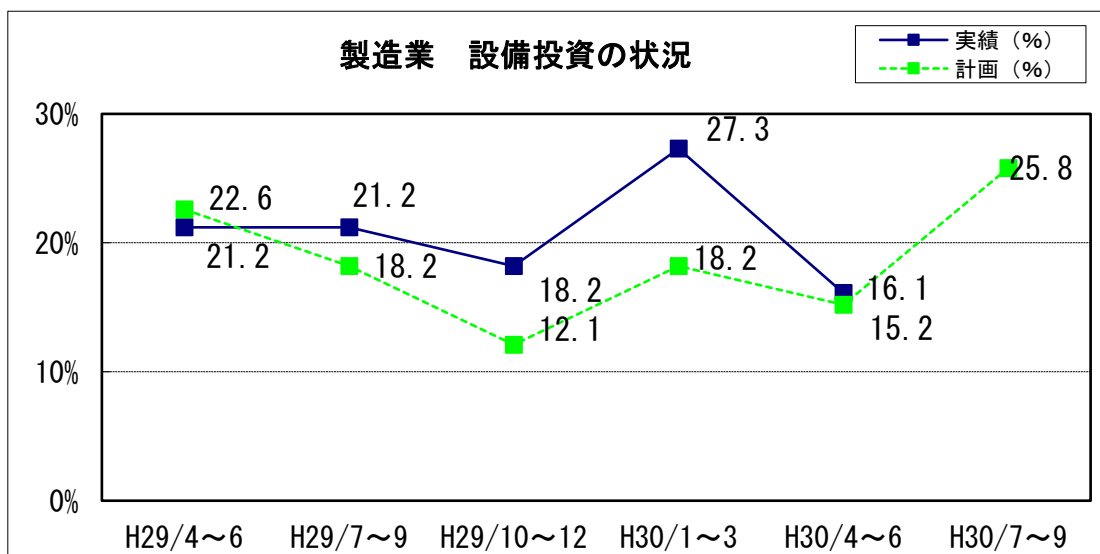


④設備投資

新規設備投資の状況

	あり	投 資 内 容								なし
		土地	工場 建物	生産 設備	車両・ 運搬具	付帯 施設	OA 機器	福利厚 生施設	その他	
前期実施 (実数)	9	1	0	3	2	3	3	1	0	24
(%)	27.3	11.1	0.0	33.3	22.2	33.3	33.3	11.1	0.0	72.7
今期実施 (実数)	5	1	1	4	1	1	1	0	0	26
(%)	16.1	20.0	20.0	80.0	20.0	20.0	20.0	0.0	0.0	83.9
来期計画 (実数)	8	0	1	7	2	1	0	0	0	23
(%)	25.8	0.0	12.5	87.5	25.0	12.5	0.0	0.0	0.0	74.2

今期設備投資を実施した企業は5社（16.1%）。前期（平成30年1～3月期）の実施企業9社（27.3%）から減少となった。来期は8社（25.8%）が、新規設備投資を計画している。



⑤経営上の問題点

今期、製造業が経営上の問題点として一位～三位にあがる項目は、

- ・ 「生産設備の不足・老朽化」 (前期 37.5%→今期 34.5%)
- ・ 「従業員の確保難」 (前期 37.5%→今期 27.6%)
- ・ 「原材料価格の上昇」 (前期 34.4%→今期 27.6%)
- ・ 「需要の停滞」 (前期 21.9%→今期 27.6%)
- ・ 「熟練技術者の確保難」 (前期 21.9%→今期 27.6%)

となっている。

