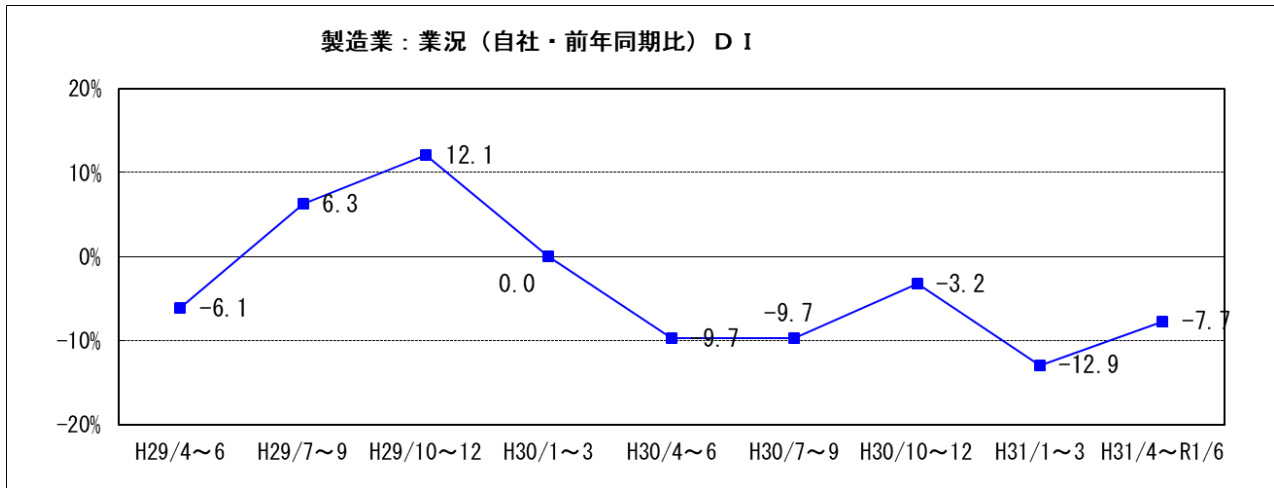


## 2. 製造業の動向

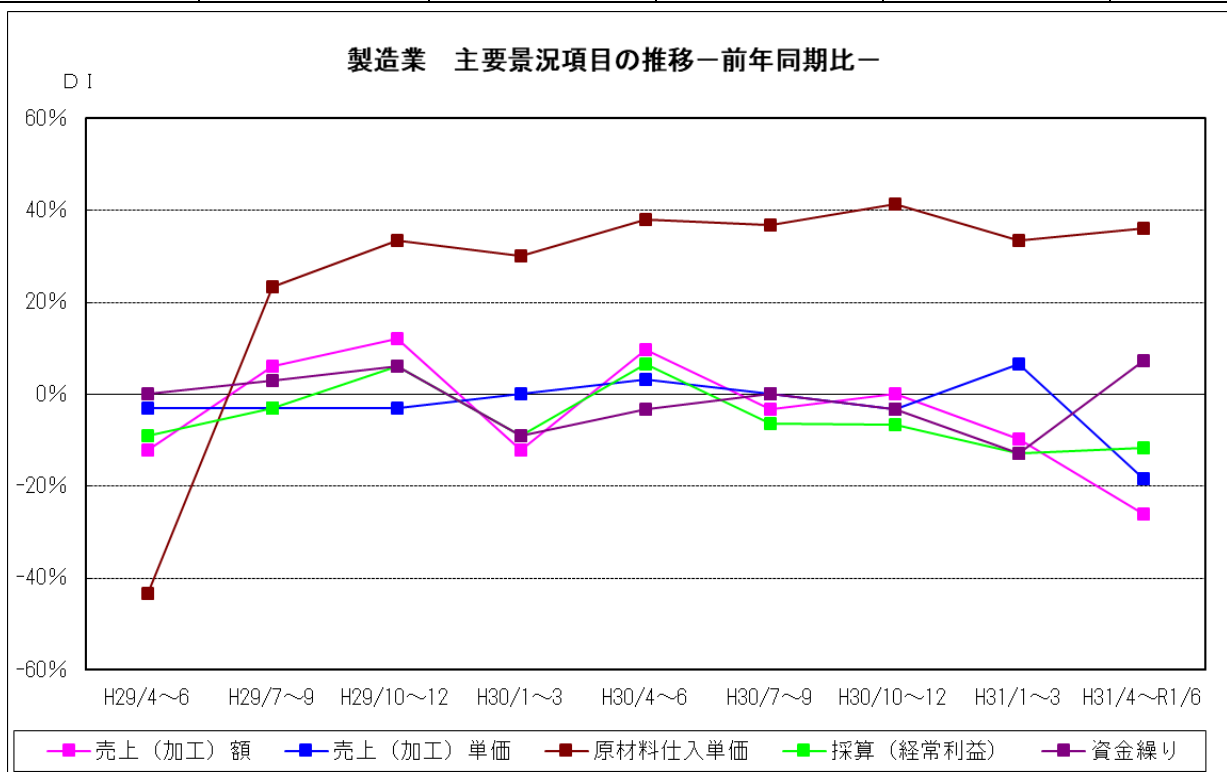
### (1) 業況概要（前年同期比）

今期の業況DI値は▲7.7。前期比上昇傾向。来期見通しは▲8.7とやや下降の見込み。



### 製造業の主要景況項目DI値の推移（前年同期比・%）

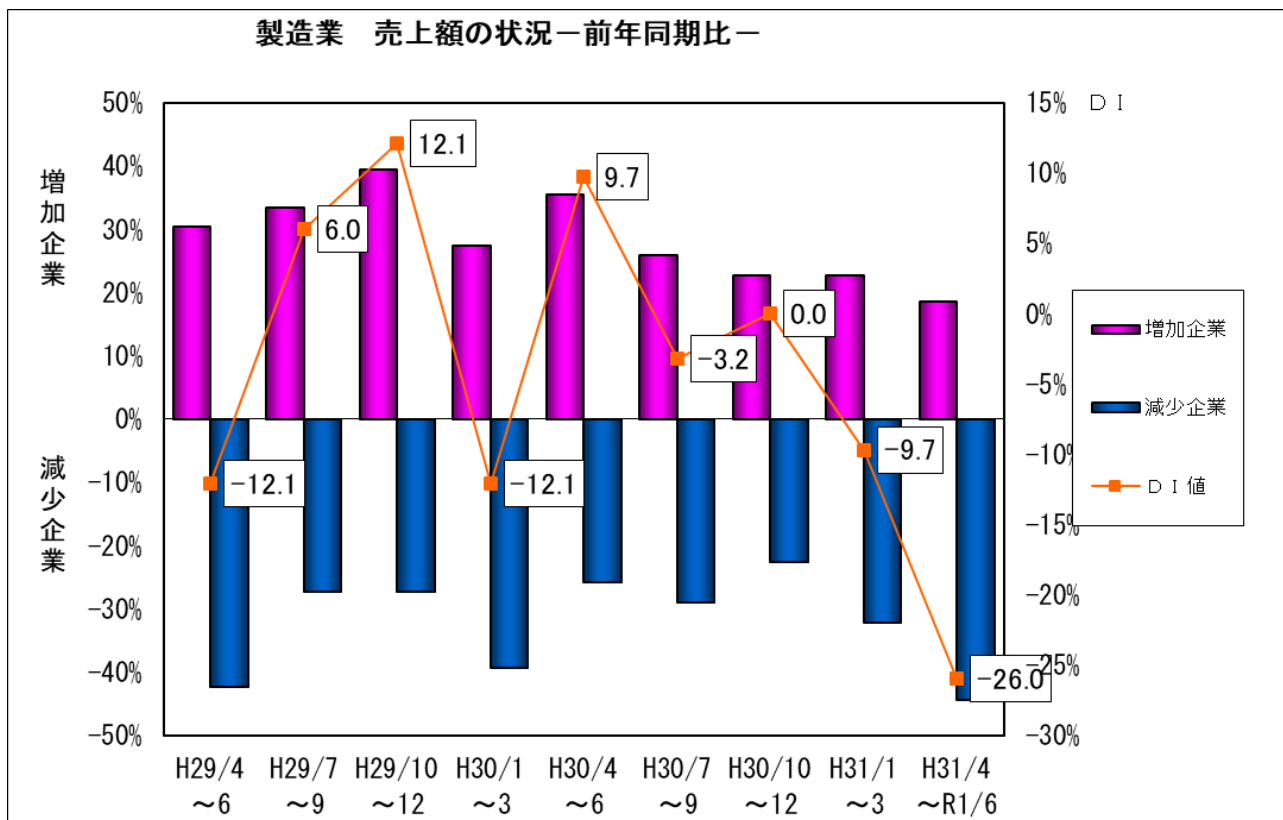
	前々期 (H30年10月 ~12月)	前期(A) (H31年1月 ~3月)	今期(B) (H31年4月 ~R1年6月)	今期と前期の差 (B) - (A)	来期 見通し
売上(加工)額	0.0	▲9.7	▲26.0	▲16.3	▲22.2
売上(加工)単価	▲3.2	6.5	▲18.5	▲25.0	▲11.1
原材料仕入単価	41.1	33.4	36.0	2.6	24.0
採算(経常利益)	▲6.7	▲12.9	▲11.6	1.3	▲20.0
資金繰り	▲3.2	▲12.9	7.4	20.3	0.0



(2) 主要項目の概況

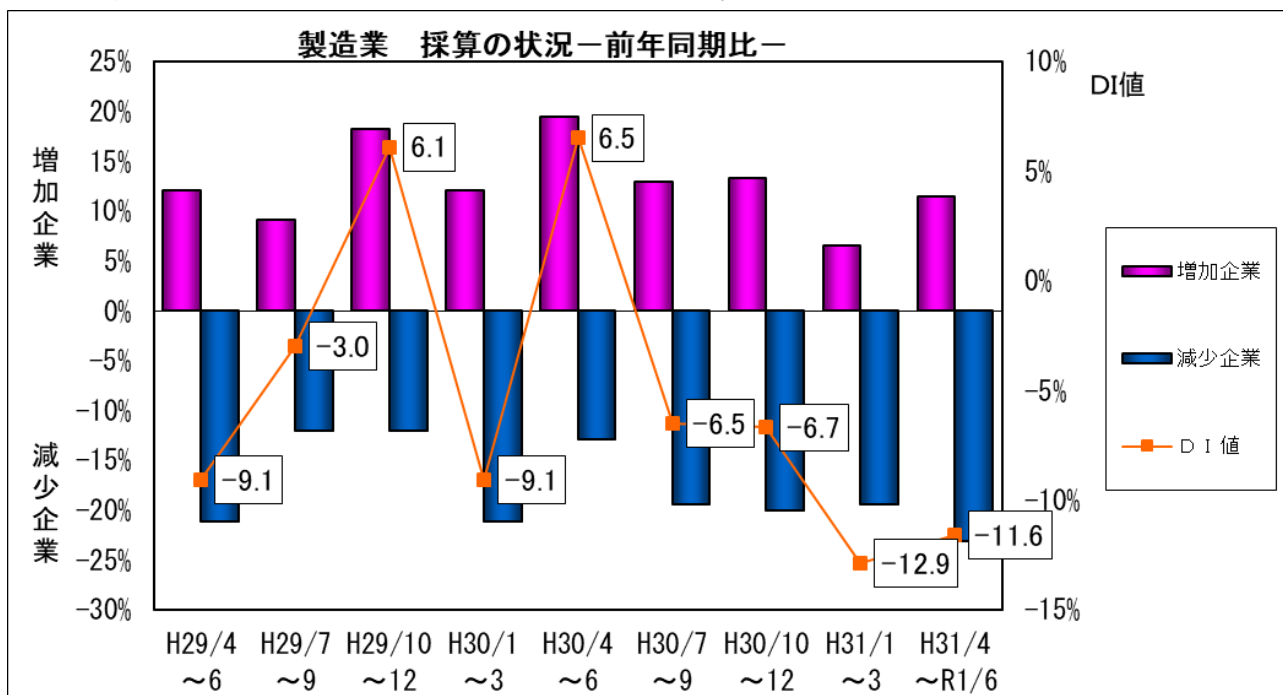
①売上(加工)額〈前年同期比〉

今期の売上(加工)額D I値は▲26.0。前期▲9.7から16.3ポイント下降した。  
来期見通しは、▲22.2でやや改善の見込み。



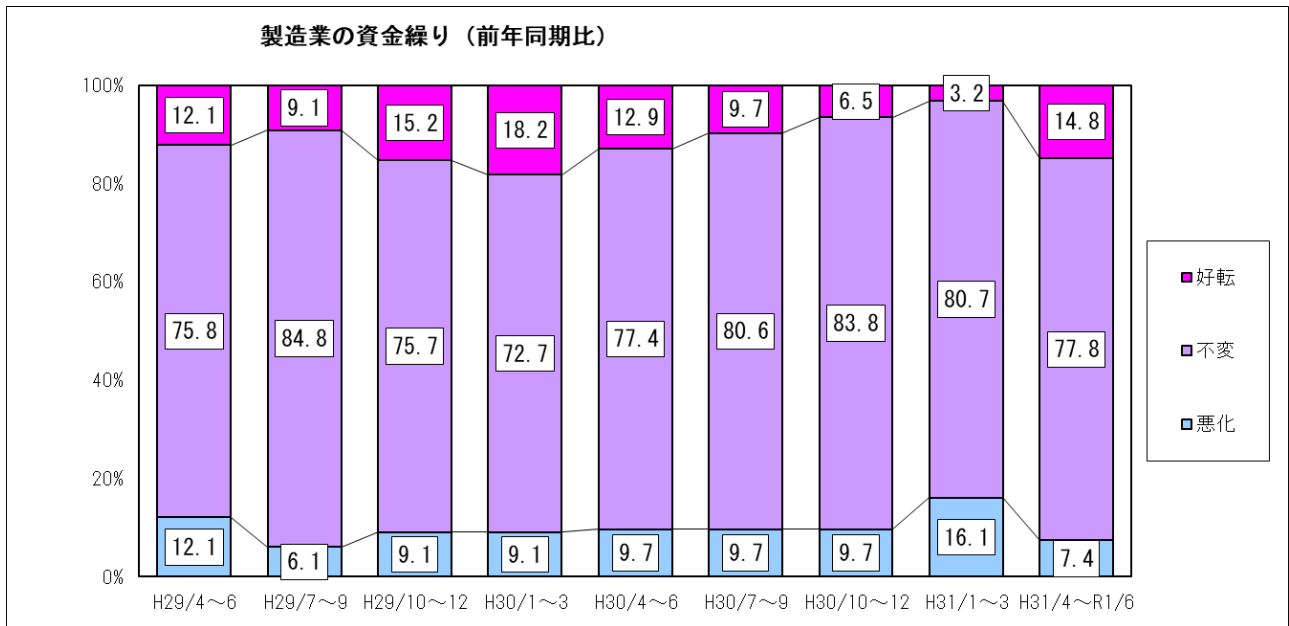
②採算 (前年同期比)

今期の採算(経常利益)D I値は▲11.6。前期▲12.9とほぼ横ばい。  
来期見通しは▲20.0と大幅に下降する見込み。



③資金繰り（前年同期比）

今期の資金繰りDI値は7.4。前期の▲12.9から大幅に上昇した。  
来期見通しは0.0と下降する見込み。

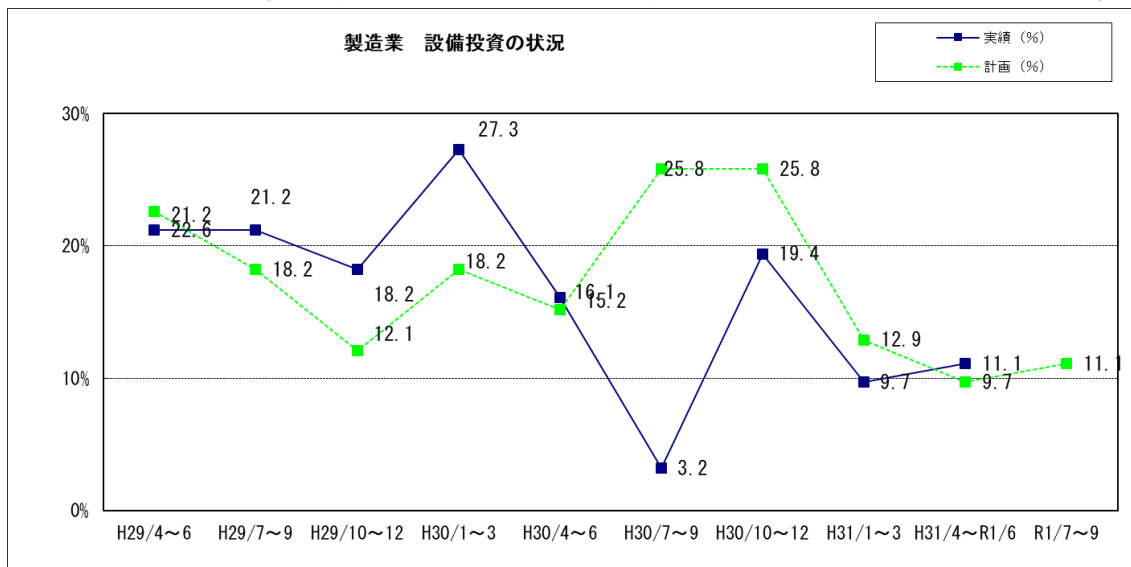


④設備投資

新規設備投資の状況

	あり	投資内容								なし
		土地	工場建物	生産設備	車両・運搬具	付帯施設	OA機器	福利厚生施設	その他	
前期実施 (実数)	3	0	0	2	1	0	0	0	0	28
(%)	9.7	0.0	0.0	66.7	33.3	0.0	0.0	0.0	0.0	90.3
今期実施 (実数)	3	0	0	2	0	0	1	0	0	27
(%)	11.1	0.0	0.0	66.7	0.0	0.0	33.3	0.0	0.0	88.9
来期計画 (実数)	3	0	0	2	0	0	0	0	1	27
(%)	11.1	0.0	0.0	66.7	0.0	0.0	0.0	0.0	33.3	88.9

今期設備投資を実施した企業は3社（11.1%）。前期（平成31年1~3月期）の実施企業3社（9.7%）と横ばい。来期は3社（11.1%）が、新規設備投資を計画している。



⑤経営上の問題点

今期、製造業が経営上の問題点として一位～三位にあがる項目は、

- ・ 「原材料価格の上昇」 (前期 11.1%→今期 24.0%)
- ・ 「生産設備の不足・老朽化」 (前期 33.3%→今期 44.0%)
- ・ 「製品ニーズの変化」 (前期 14.8%→今期 24.0%)
- ・ 「従業員の確保難」 (前期 29.6%→今期 36.0%)
- ・ 「熟練技術者の確保難」 (前期 25.9%→今期 28.0%)
- ・ 「需要の停滞」 (前期 37.0%→今期 28.0%)

となっている。

