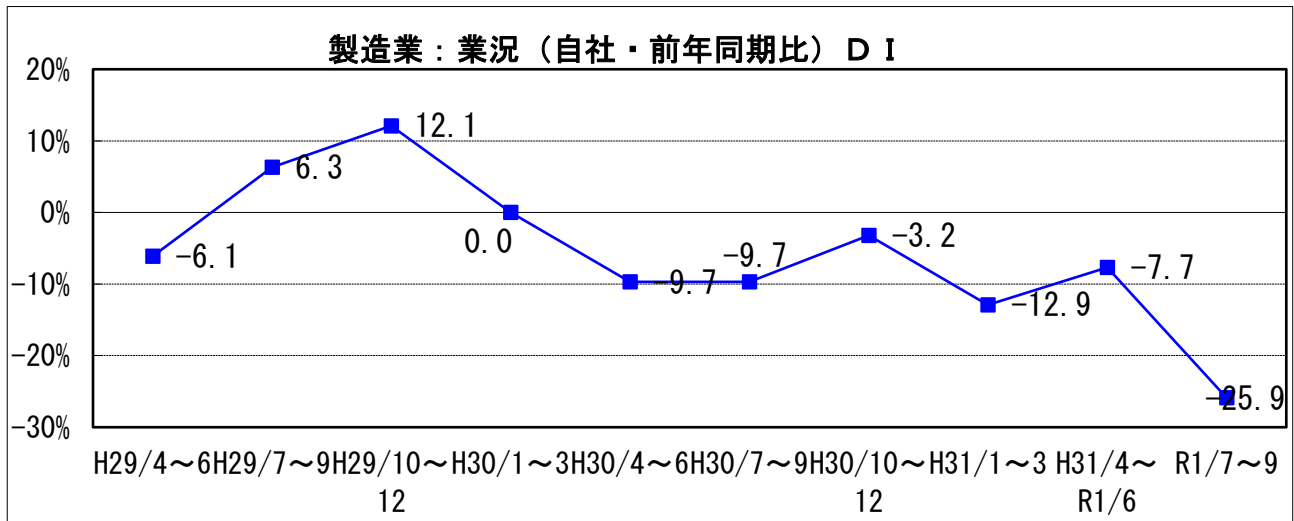


2. 製造業の動向

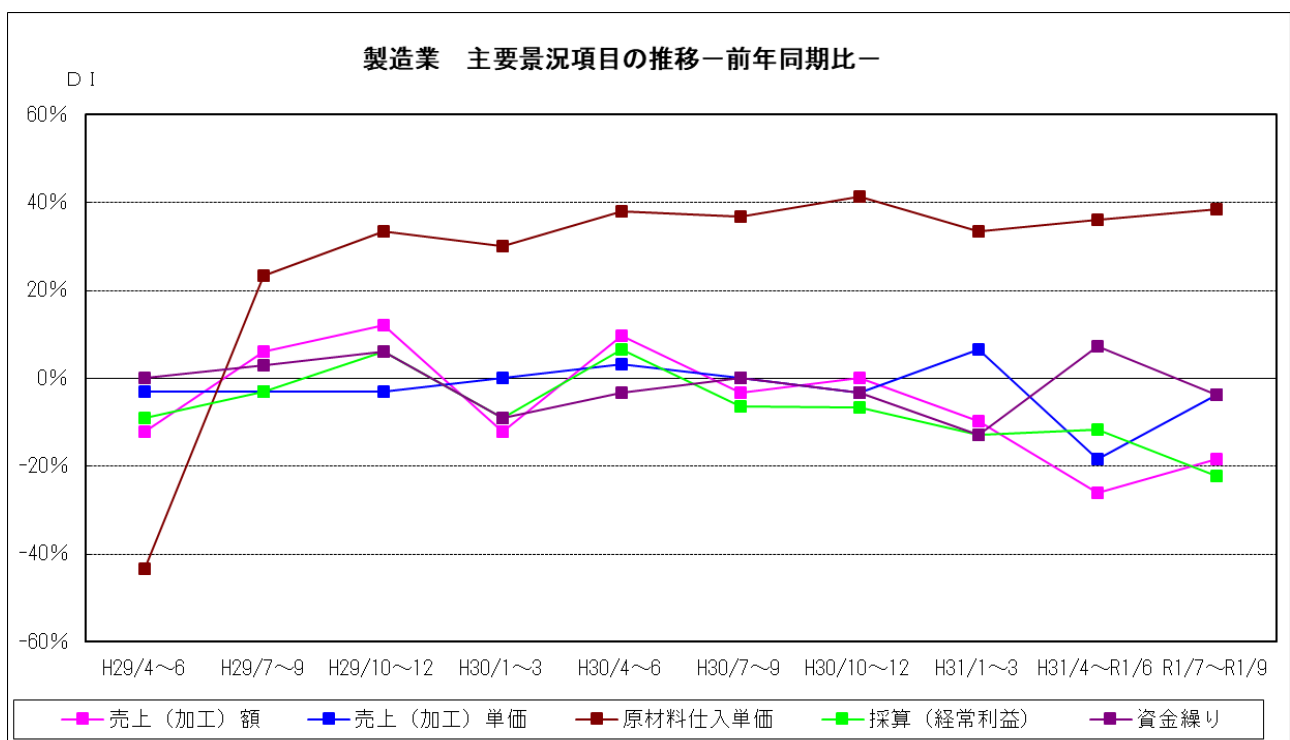
(1) 業況概要（前年同期比）

今期の業況DI値は▲25.9。前期比上昇傾向。来期見通しは▲24.0と横ばいの見込み。



製造業の主要景況項目 DI 値の推移（前年同期比・%）

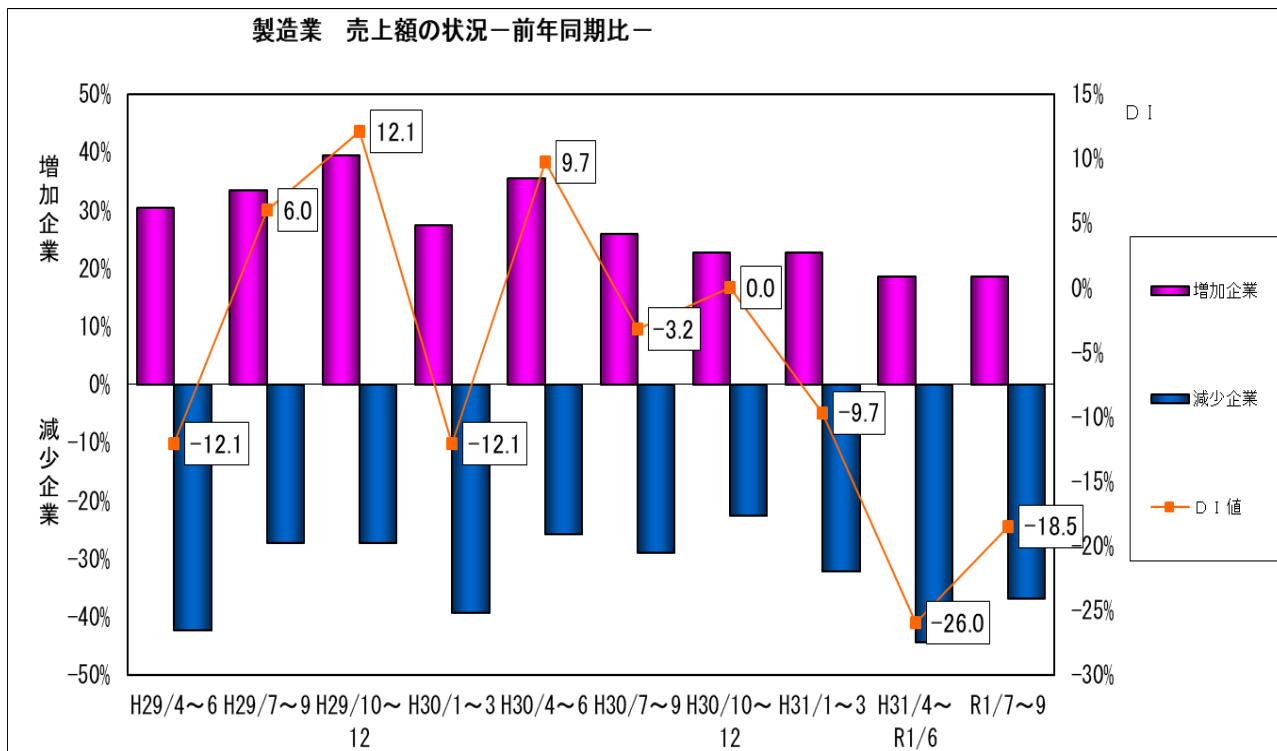
	前々期 (H31年1月 ~3月)	前期(A) (H31年4月 ~R1年6月)	今期(B) (R1年7月 ~9月)	今期と前期の差 (B) - (A)	来期 見通し
売上(加工)額	▲9.7	▲26.0	▲18.5	7.5	▲19.2
売上(加工)単価	6.5	▲18.5	▲3.7	14.8	3.7
原材料仕入単価	33.4	36.0	38.5	2.5	38.5
採算(経常利益)	▲12.9	▲11.6	▲22.2	▲10.6	▲7.4
資金繰り	▲12.9	7.4	▲3.8	12.2	▲3.8



(2) 主要項目の概況

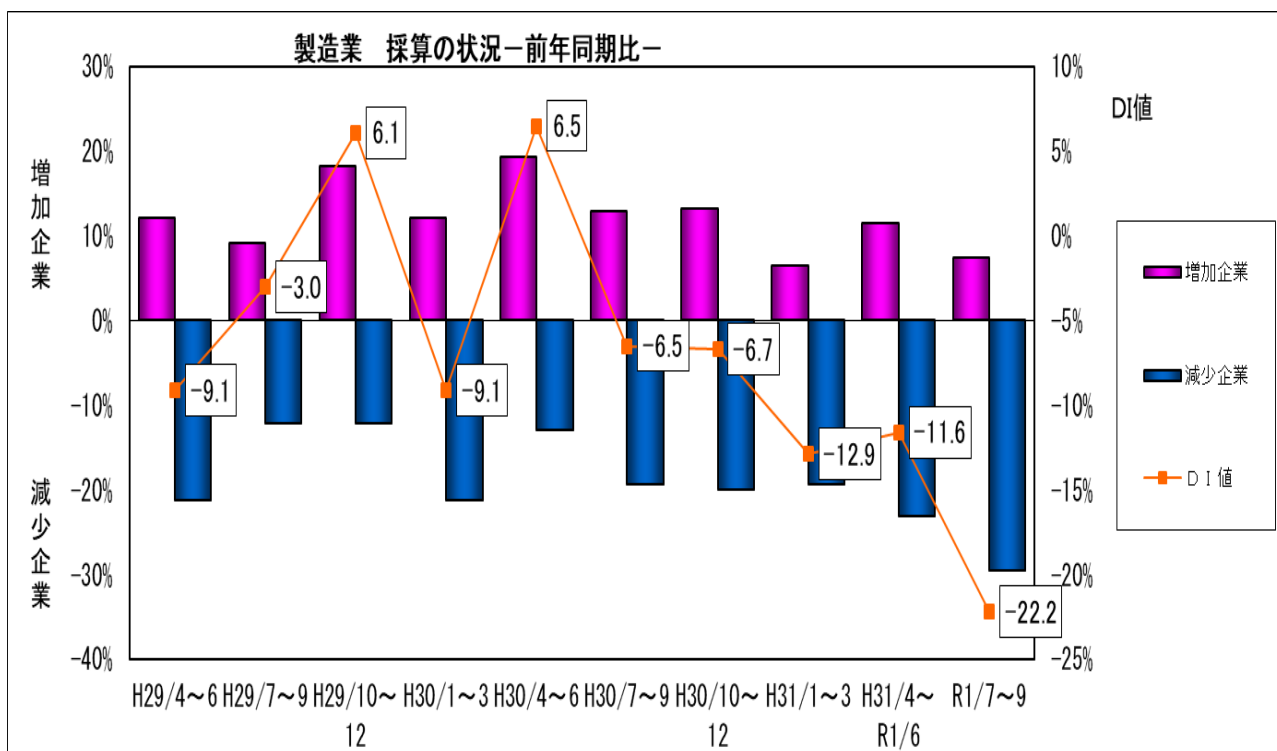
①売上(加工)額〈前年同期比〉

今期の売上(加工)額D I値は▲18.5。前期▲26.0から7.5ポイント上昇した。
来期見通しは、▲19.2でほぼ横ばいの見込み。



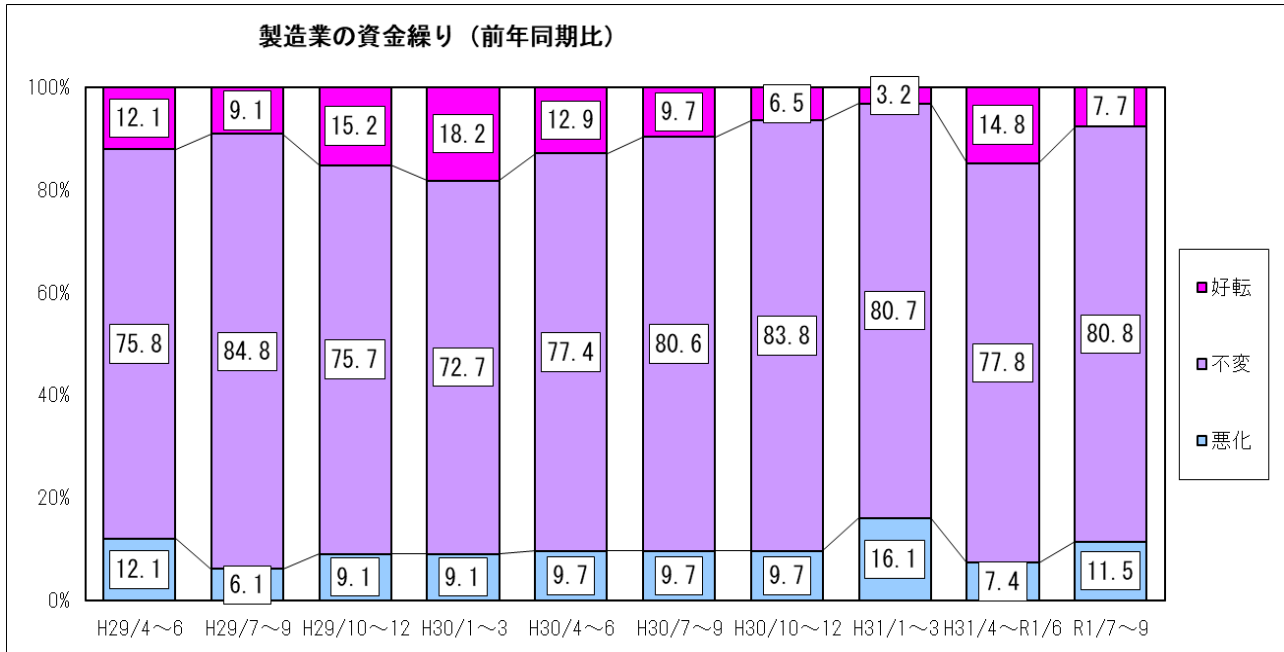
②採算 (前年同期比)

今期の採算(経常利益)D I値は▲22.2。前期▲11.6から10.6ポイント下降した。
来期見通しは▲7.4と大幅に上昇する見込み。



③資金繰り（前年同期比）

今期の資金繰りDI値は▲3.8。前期の7.4から大幅に下降した。
来期見通しは▲3.8と横ばいの見込み。

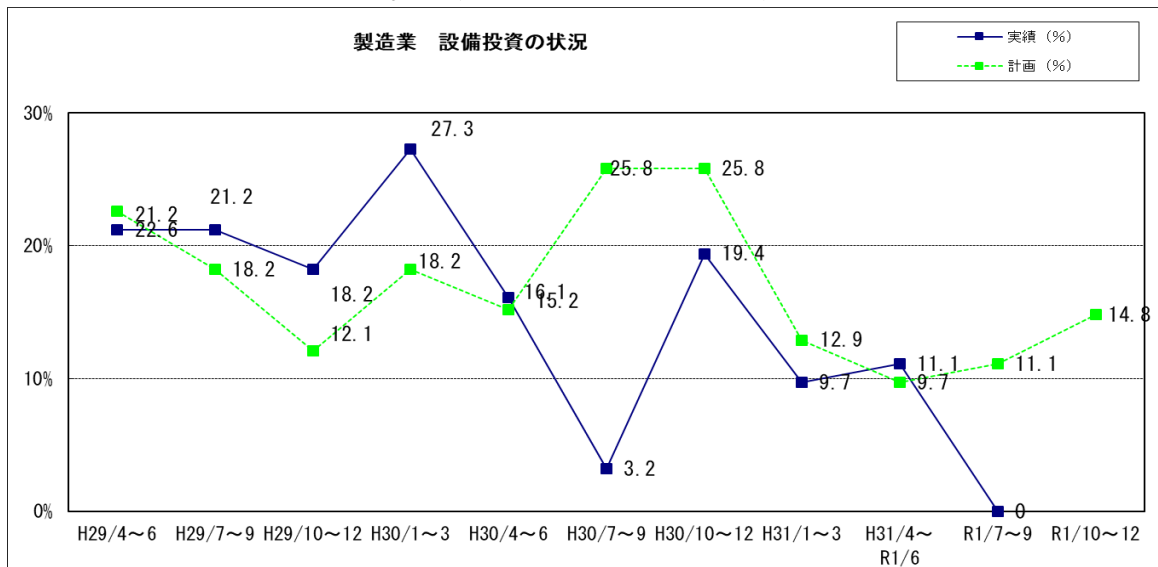


④設備投資

新規設備投資の状況

	あり	投資内容								なし
		土地	工場建物	生産設備	車両・運搬具	付帯施設	OA機器	福利厚生施設	その他	
前期実施 (実数)	3	0	0	2	0	0	1	0	0	24
前期実施 (%)	11.1	0.0	0.0	66.7	0.0	0.0	33.3	0.0	0.0	88.9
今期実施 (実数)	0	0	0	0	0	0	0	0	0	27
今期実施 (%)	0.0	0.0	0.0	0.0	0.0	0.0	0.0	0.0	0.0	0.0
来期計画 (実数)	4	0	0	3	0	1	0	0	0	23
来期計画 (%)	14.8	0.0	0.0	75.0	0.0	25.0	0.0	0.0	0.0	85.2

今期設備投資を実施した企業は0社。前期（平成31年4月～令和元年6月期）の実施企業3社（9.7%）から減少した。来期は4社（14.8%）が、新規設備投資を計画している。



⑤経営上の問題点

今期、製造業が経営上の問題点として一位～三位にあがる項目は、

- ・ 「製品ニーズの変化」 (前期 24.0%→今期 24.0%)
- ・ 「生産設備の不足・老朽化」 (前期 44.0%→今期 36.0%)
- ・ 「製品（加工）単価の低下、上昇難」 (前期 16.0%→今期 28.0%)
- ・ 「従業員の確保難」 (前期 29.6%→今期 36.0%)
- ・ 「熟練技術者の確保難」 (前期 28.0%→今期 28.0%)
- ・ 「需要の停滞」 (前期 28.0%→今期 32.0%)

となっている。

