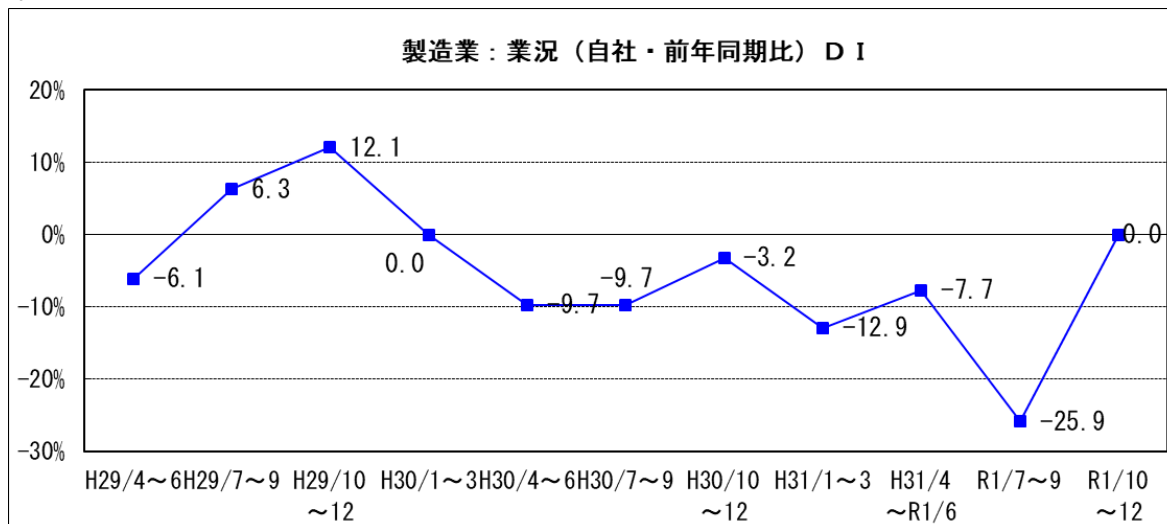


2. 製造業の動向

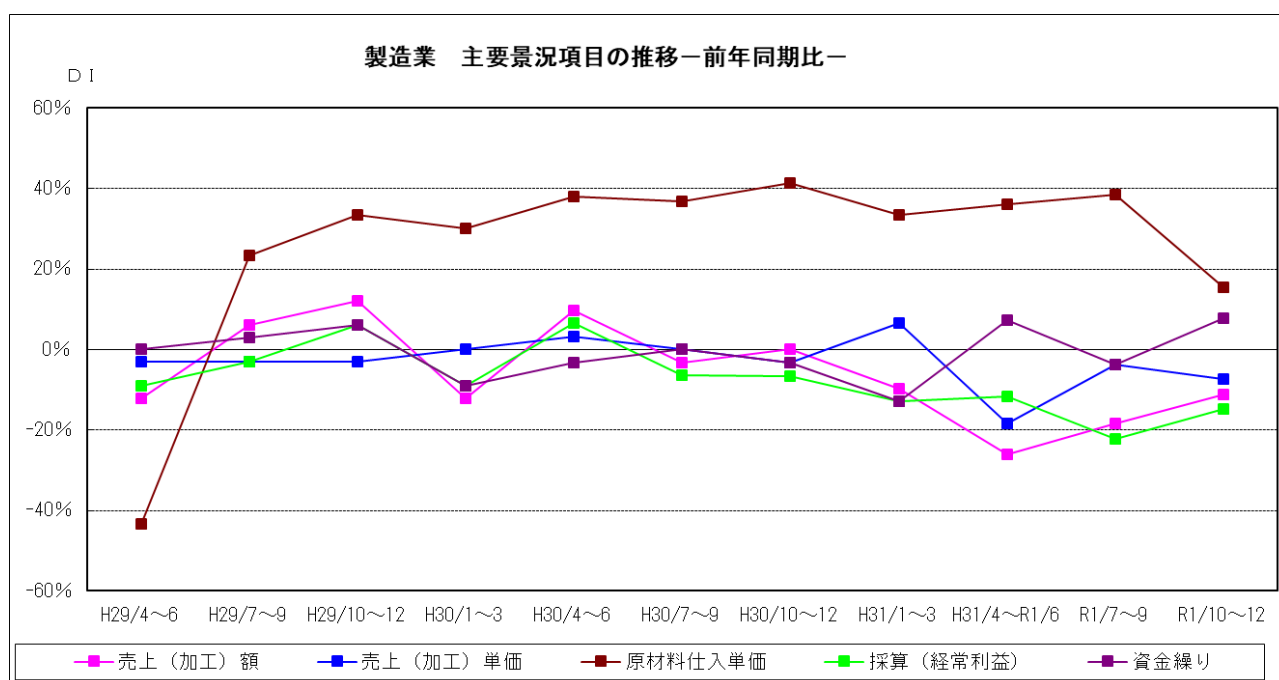
(1) 業況概要（前年同期比）

今期の業況DI値は0.0。前期から大幅な上昇となった。来期見通しは▲8.0と下降の見込み。



製造業の主要景況項目 DI 値の推移（前年同期比・%）

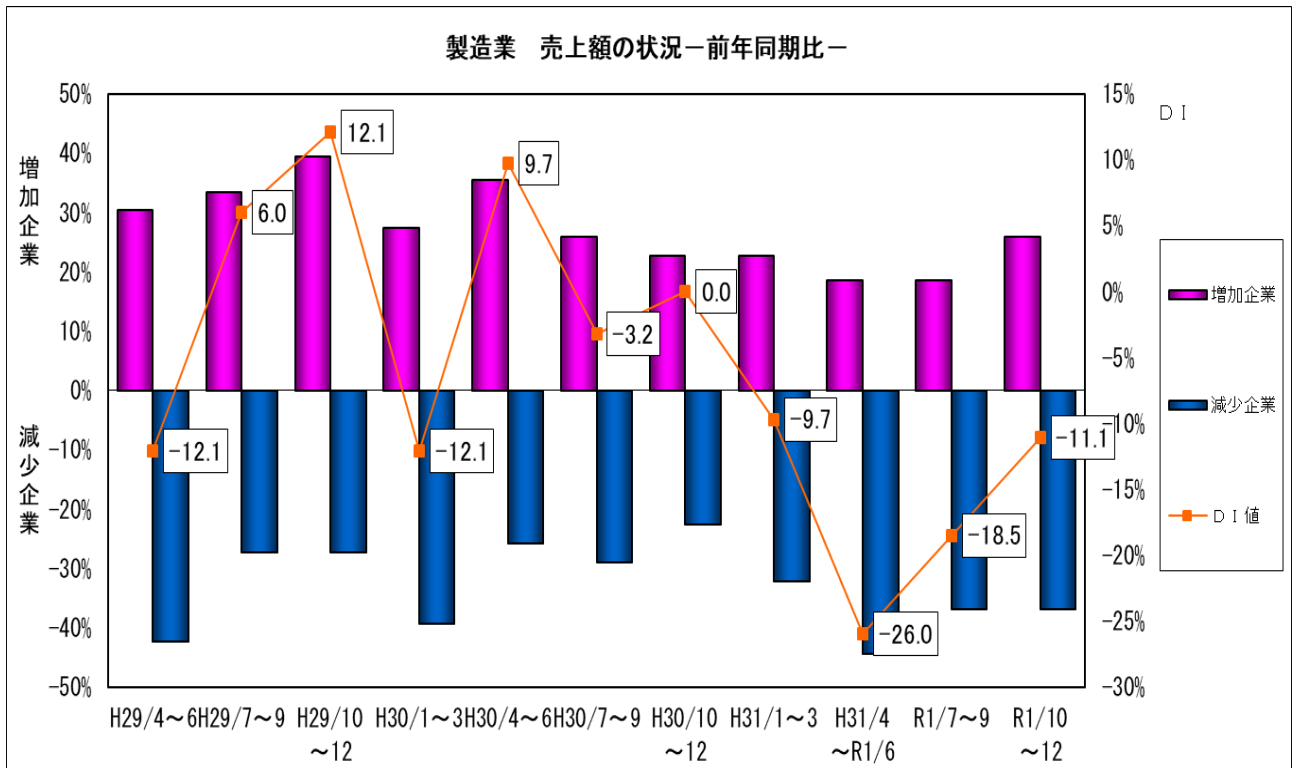
	前々期 (H31年4月 ~R1年6月)	前期(A) (R1年7月 ~9月)	今期(B) (R1年10月 ~12月)	今期と前期の差 (B) - (A)	来期 見通し
売上(加工)額	▲26.0	▲18.5	▲11.1	7.4	▲14.8
売上(加工)単価	▲18.5	▲3.7	▲7.4	▲3.7	▲14.8
原材料仕入単価	36.0	38.5	15.4	▲23.1	27.0
採算(経常利益)	▲11.6	▲22.2	▲14.8	7.4	▲18.5
資金繰り	7.4	▲3.8	7.7	11.5	▲3.7



(2) 主要項目の概況

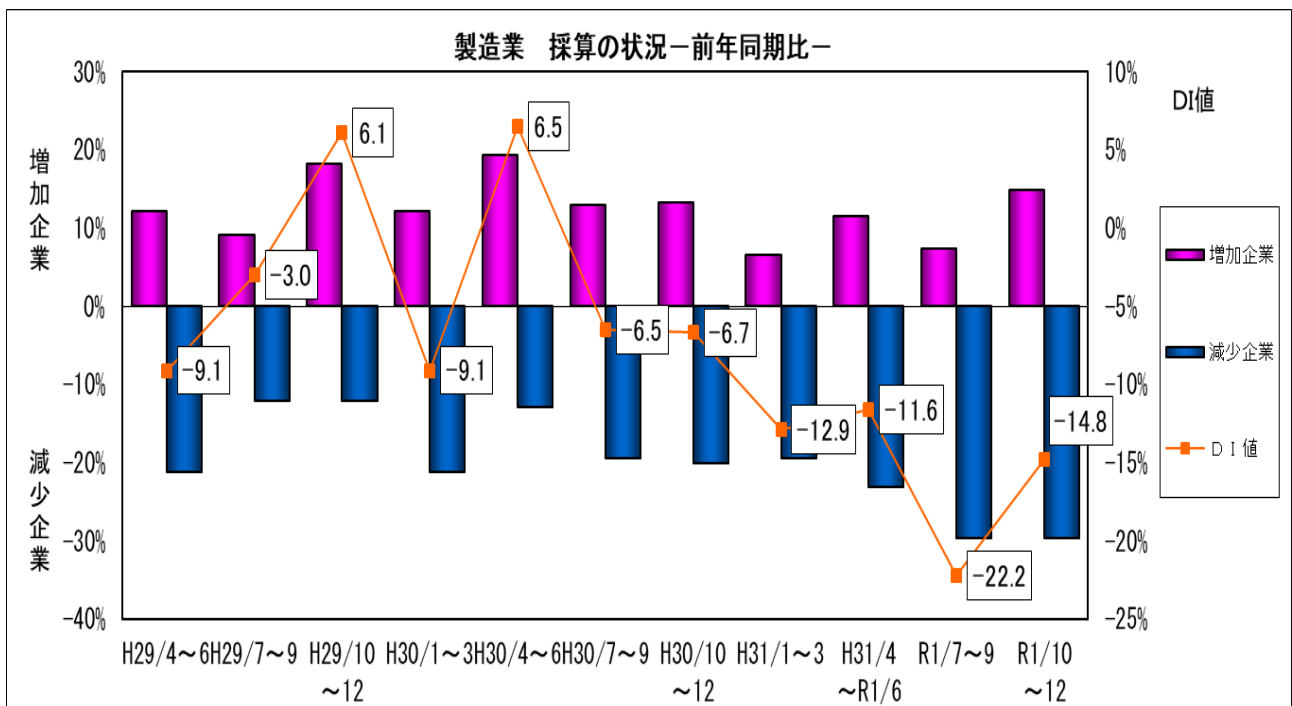
①売上(加工)額〈前年同期比〉

今期の売上(加工)額D I値は▲11.1。前期▲18.5から7.4ポイント上昇した。
来期見通しは、▲14.8でやや下降する見込み。



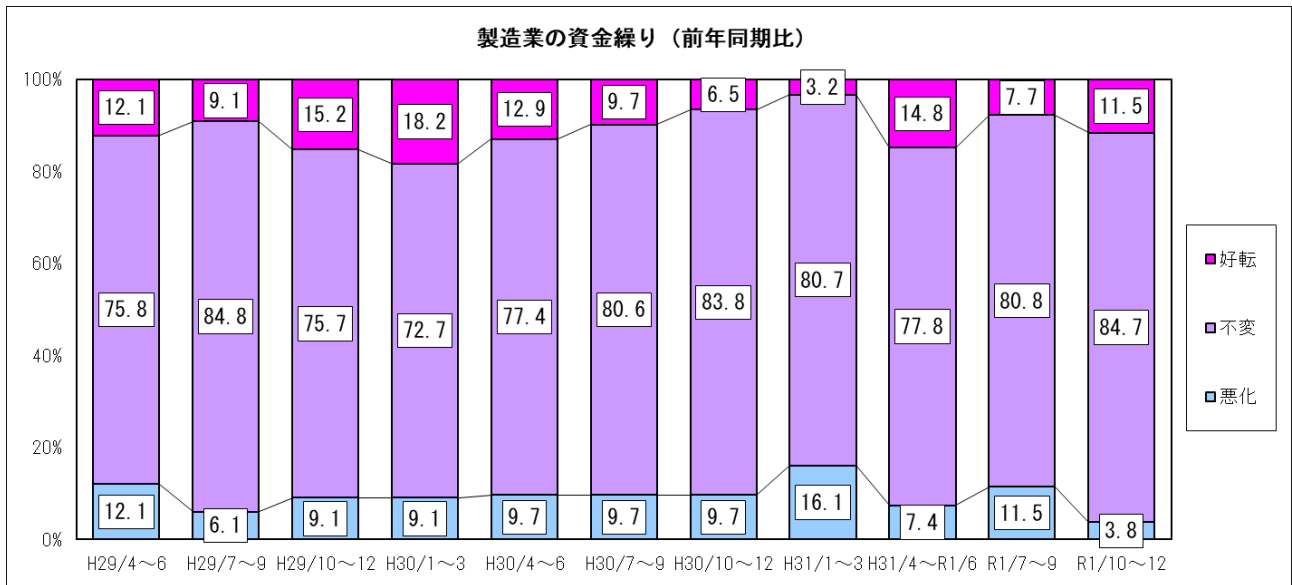
②採算 (前年同期比)

今期の採算(経常利益)D I値は▲14.8。前期▲22.2から7.4ポイント上昇した。
来期見通しは▲18.5とやや下降する見込み。



③資金繰り（前年同期比）

今期の資金繰りDI値は7.7。前期の▲3.8から大幅に上昇した。
来期見通しは▲3.7と下降の見込み。

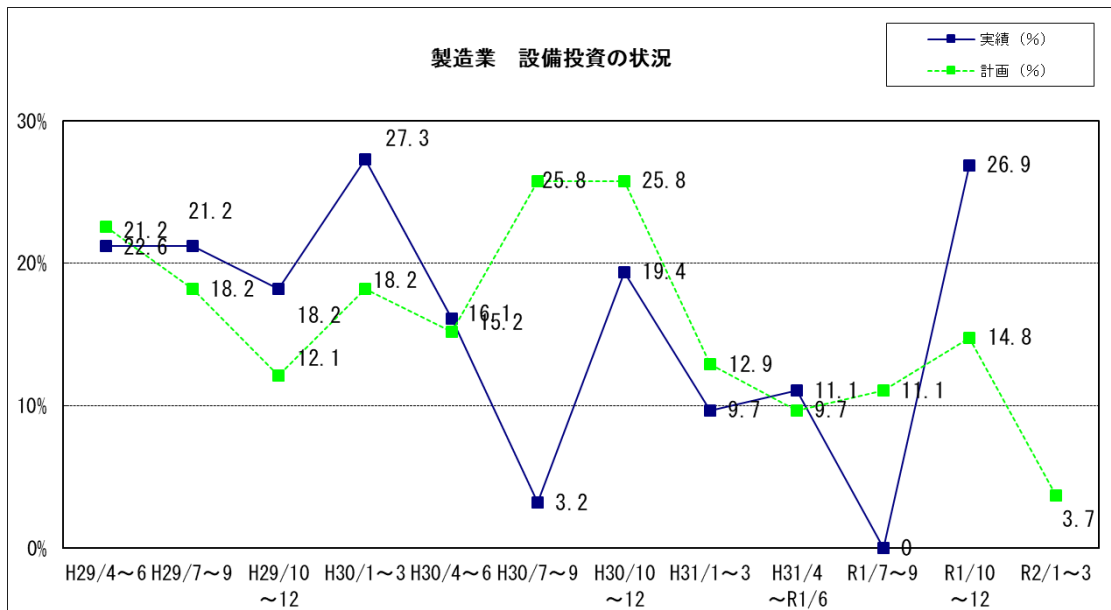


④設備投資

新規設備投資の状況

	あり	投資内容								なし
		土地	工場建物	生産設備	車両・運搬具	付帯施設	OA機器	福利厚生施設	その他	
前期実施 (実数)	0	0	0	0	0	0	0	0	0	27
(%)	0.0	0.0	0.0	0.0	0.0	0.0	0.0	0.0	0.0	0.0
今期実施 (実数)	7	0	0	3	0	2	1	0	2	20
(%)	26.9	0.0	0.0	42.9	0.0	28.6	14.3	0.0	28.6	73.1
来期計画 (実数)	1	0	0	1	0	0	0	0	0	26
(%)	3.7	0.0	0.0	100.0	0.0	0.0	0.0	0.0	0.0	96.3

今期設備投資を実施した企業は7社。前期(令和元年7月~9月期)の実施企業0社(0.0%)から大幅に増加した。来期は1社(3.7%)が、新規設備投資を計画している。



⑤経営上の問題点

今期、製造業が経営上の問題点として一位～三位にあがる項目は、

- ・ 「製品ニーズの変化」 (前期 24.0%→今期 32.0%)
- ・ 「生産設備の不足・老朽化」 (前期 36.0%→今期 32.0%)
- ・ 「製品（加工）単価の低下、上昇難」 (前期 28.0%→今期 24.0%)
- ・ 「熟練技術者の確保難」 (前期 28.0%→今期 28.0%)
- ・ 「需要の停滞」 (前期 32.0%→今期 28.0%)

となっている。

