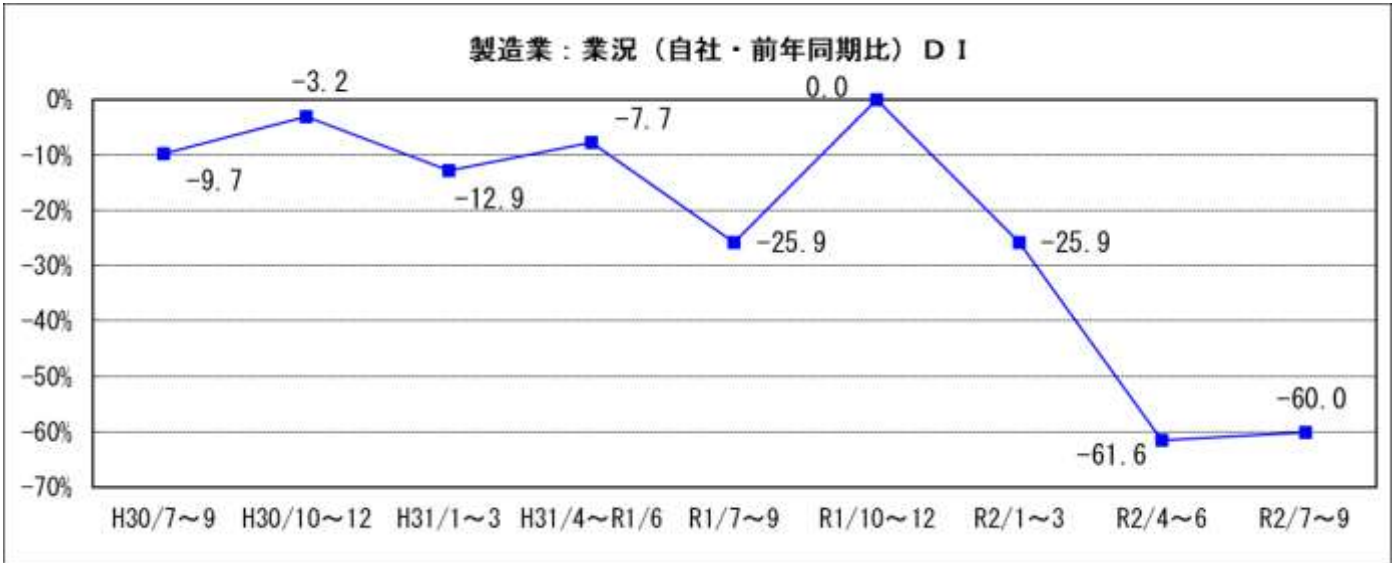


2. 製造業の動向

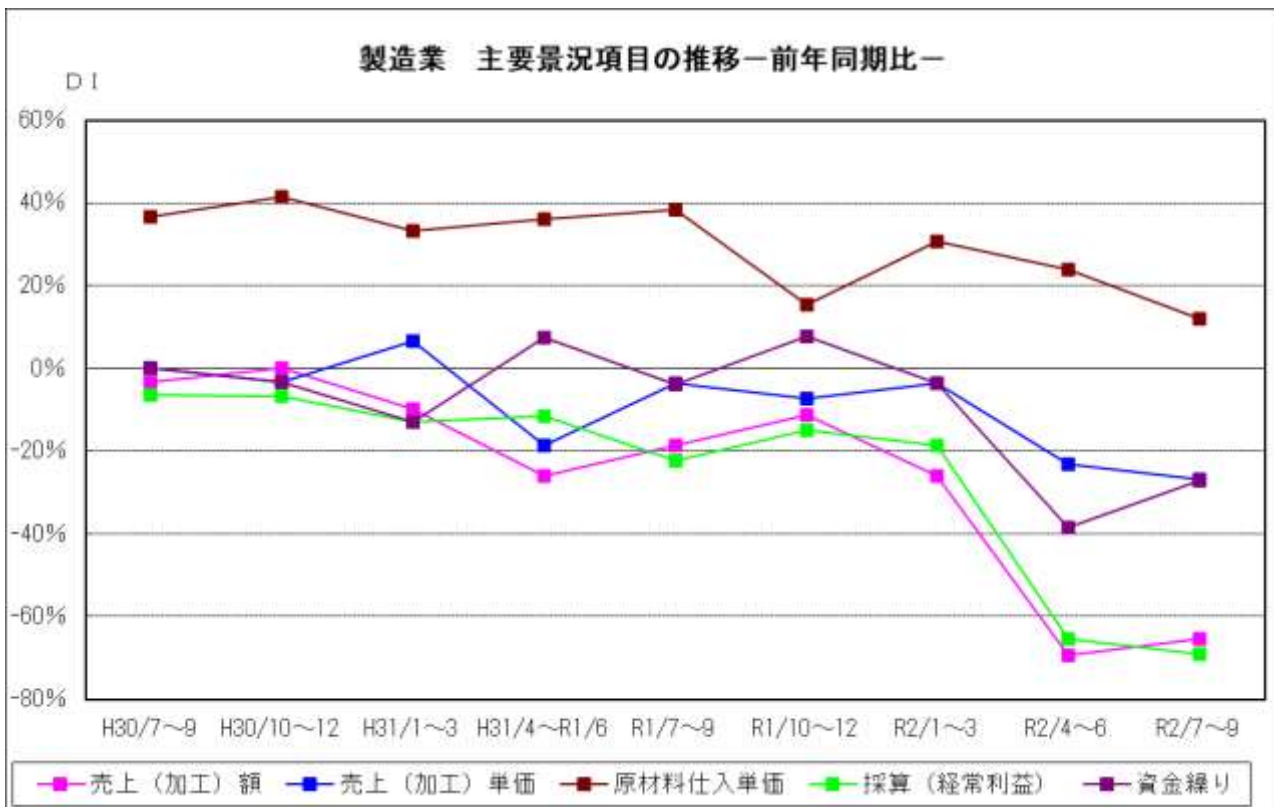
(1) 業況概要（前年同期比）

今期の業況DI値は▲60.0。前期の▲61.6から1.6ポイントの若干の改善となった。来期の見通しは▲73.1と大幅な下降が予想される。



製造業の主要景況項目 DI 値の推移（前年同期比・%）

	前々期 (R2年1月~3月)	前期(A) (R2年4月~6月)	今期(B) (R2年7月~9月)	今期と前期の差 (B) - (A)	来期 見通し
売上(加工)額	▲25.9	▲69.3	▲65.5	3.8	▲84.7
売上(加工)単価	▲3.7	▲23.1	▲26.9	▲3.8	▲38.5
原材料仕入単価	30.8	24.0	12.0	▲12.0	16.0
採算(経常利益)	▲18.5	▲65.5	▲69.2	▲3.7	▲76.9
資金繰り	▲3.7	▲38.5	▲27.1	11.4	▲50.1



(2) 主要項目の概況

①売上(加工)額〈前年同期比〉

今期の売上(加工)額D I値は▲65.5。前期▲69.3から3.8ポイント改善した。
来期の見通しは、▲84.7と大幅に下降する見込みである。



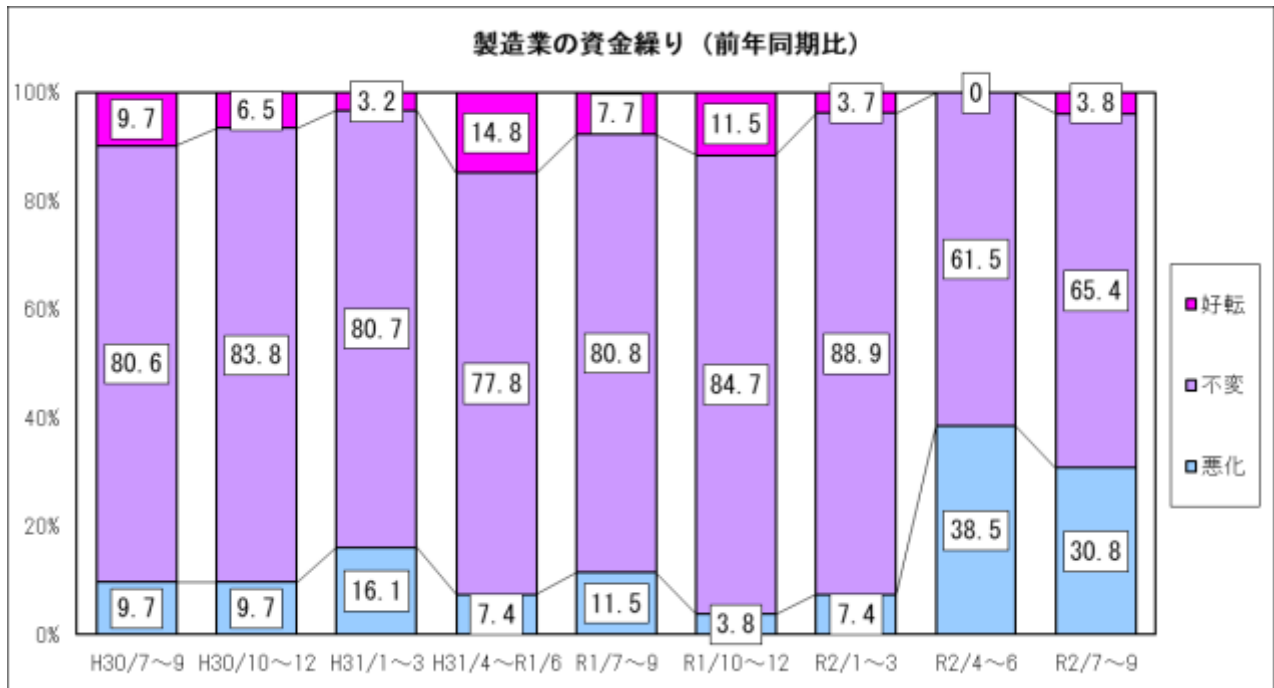
②採算 (前年同期比)

今期の採算(経常利益)D I値は▲69.2。前期▲65.5から3.7ポイントやや下降した。
来期の見通しは▲76.9とさらに下降と予想される。



③資金繰り（前年同期比）

今期の資金繰りD I値は▲27.0。前期の▲38.5から11.5ポイントの大幅な改善となった。来期の見通しは▲50.1と大幅な下降が予想される。



④設備投資

新規設備投資の状況

	あり	投 資 内 容								なし
		土地	工場建物	生産設備	車両・運搬具	付帯施設	OA機器	福利厚生施設	その他	
前期実施 (実数)	1	1	0	0	0	0	0	0	0	25
(%)	3.8	100.0	0.0	0.0	0.0	0.0	0.0	0.0	0.0	96.2
今期実施 (実数)	3	0	0	3	0	0	1	0	0	23
(%)	11.5	0.0	0.0	100.0	0.0	0.0	33.3	0.0	0.0	88.5
来期計画 (実数)	4	0	0	2	1	0	1	0	0	22
(%)	15.4	0.0	0.0	50.0	25.0	0.0	25.0	0.0	0.0	84.6

今期設備投資を実施した企業は3社。前期（令和2年4月～6月期）の実施企業1社（3.8%）から増加した。来期は4社（15.4%）が、新規設備投資を計画している



⑤経営上の問題点

今期、製造業が経営上の問題点として一位～三位にあげる項目は、

- ・ 「需要の停滞」 (前期 60.0%→今期 79.2%)
- ・ 「製品ニーズの変化」 (前期 32.0%→今期 45.8%)
- ・ 「生産設備の不足・老朽化」 (前期 28.0%→今期 29.2%)

となっている。

