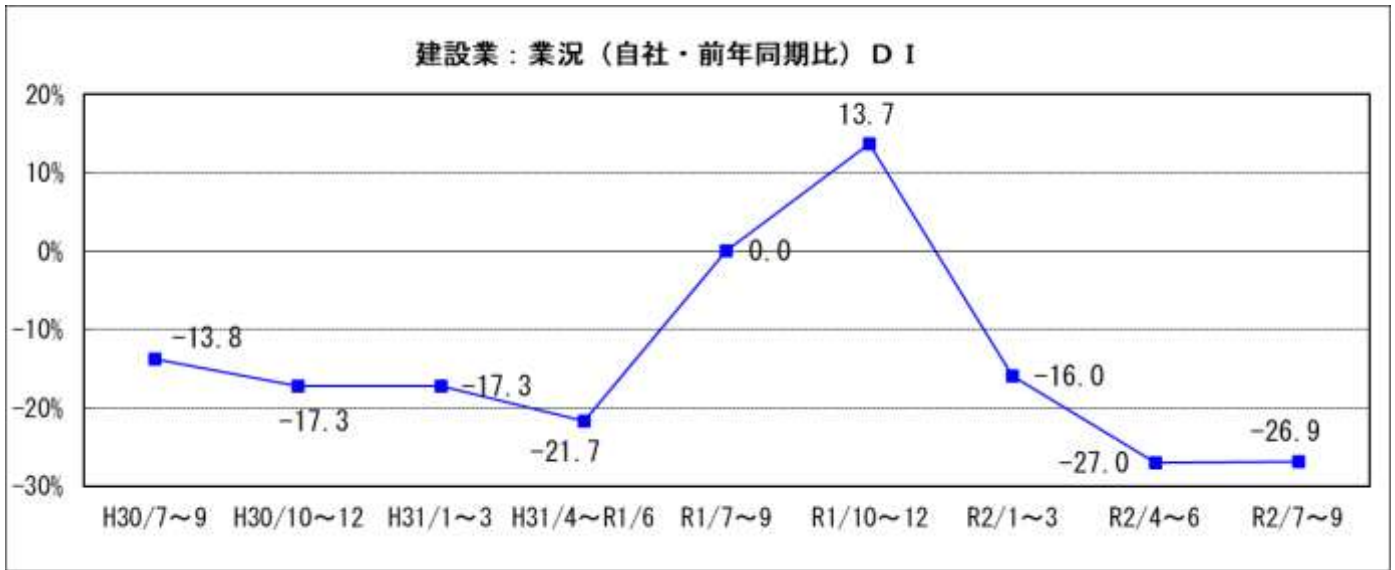


### 3. 建設業の動向

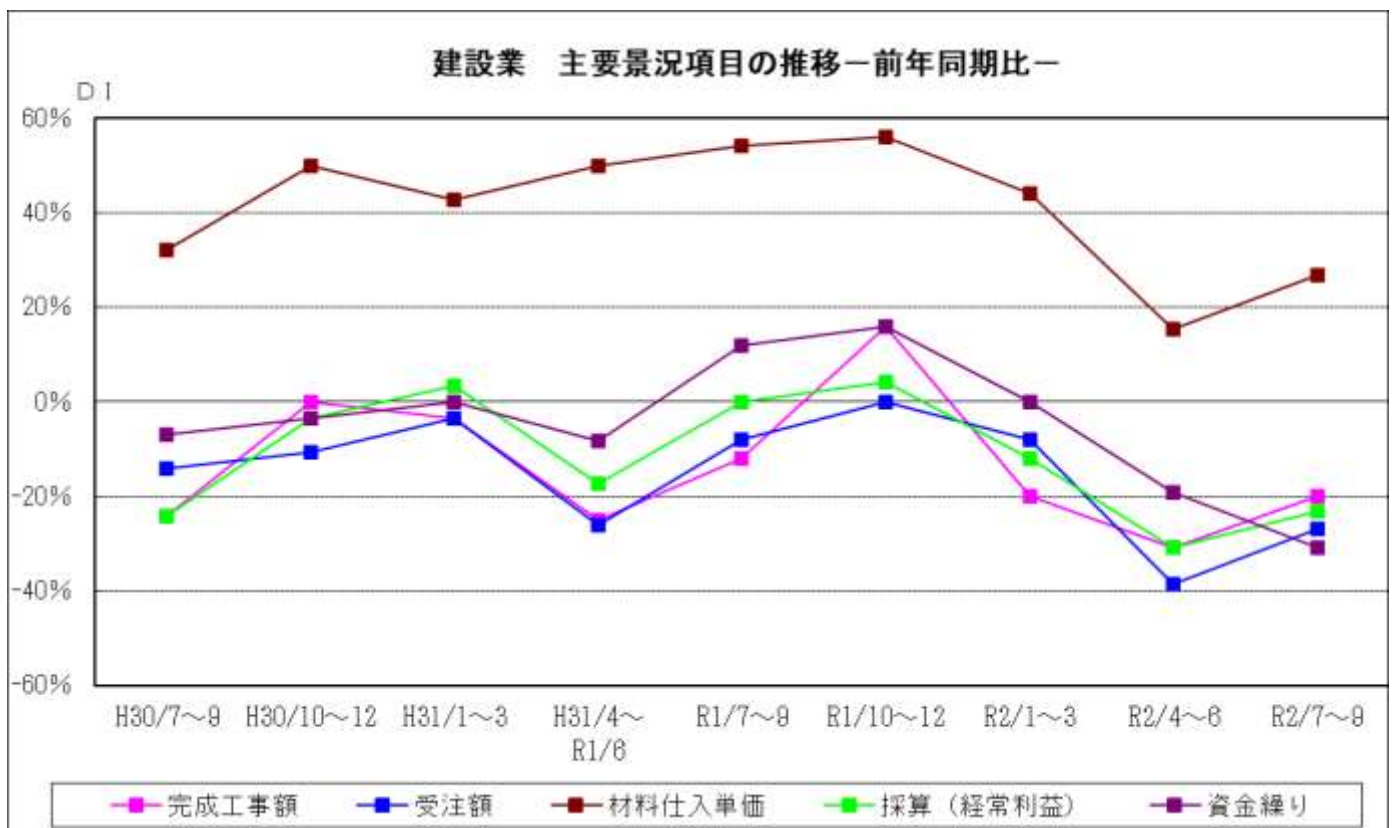
#### (1) 業況概要（前年同期比）

今期の業況DI値は▲26.9。前期の▲27.0からほぼ横ばい。  
来期の見通しは、▲42.4と大幅な下降と予想される。



#### 建設業の主要景況項目DI値の推移（前年同期比・%）

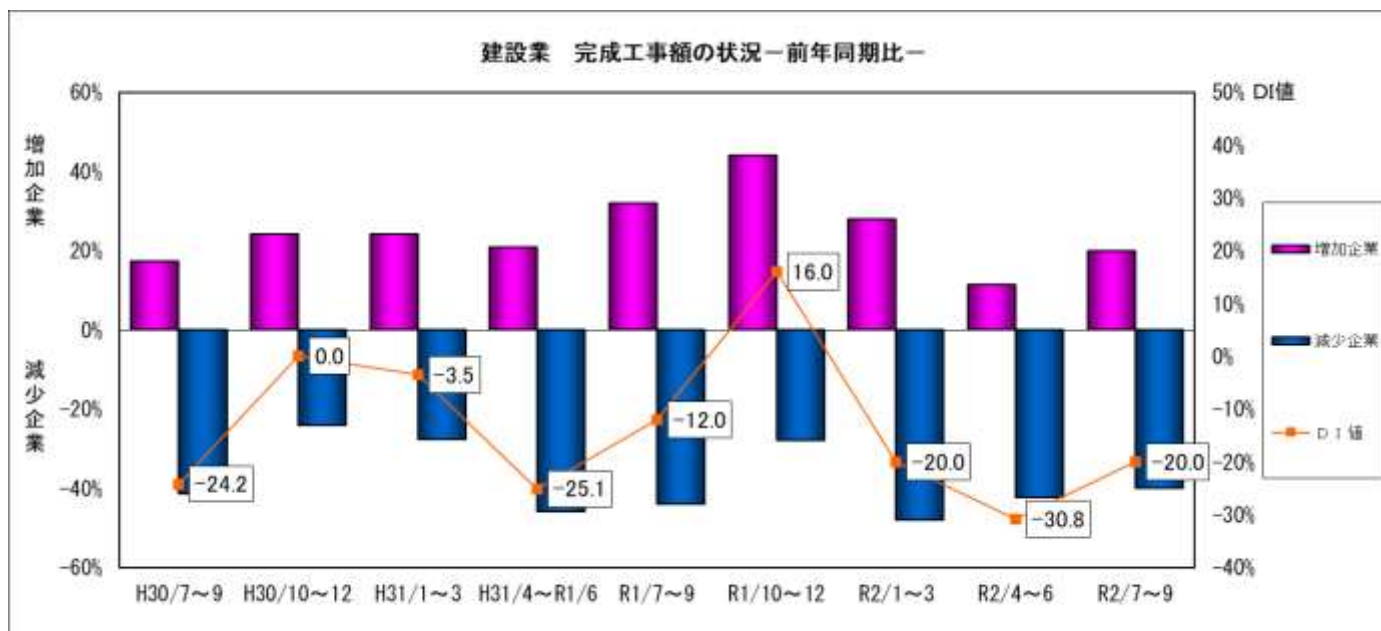
	前々期 (R2年1月~3月)	前期(A) (R2年4月~6月)	今期(B) (R2年7月~9月)	今期と前期の差 (B) - (A)	来期 見通し
完成工事額	▲20.0	▲30.8	▲20.0	10.8	▲32.0
受注額	▲8.0	▲38.5	▲26.9	11.6	▲46.2
材料仕入単価	44.0	15.4	26.9	11.5	30.8
採算（経常利益）	▲12.0	▲30.8	▲23.1	7.7	▲30.8
資金繰り	0.0	▲19.3	▲30.8	▲11.5	▲42.4



(2) 主要項目の概況 (前年同期比)

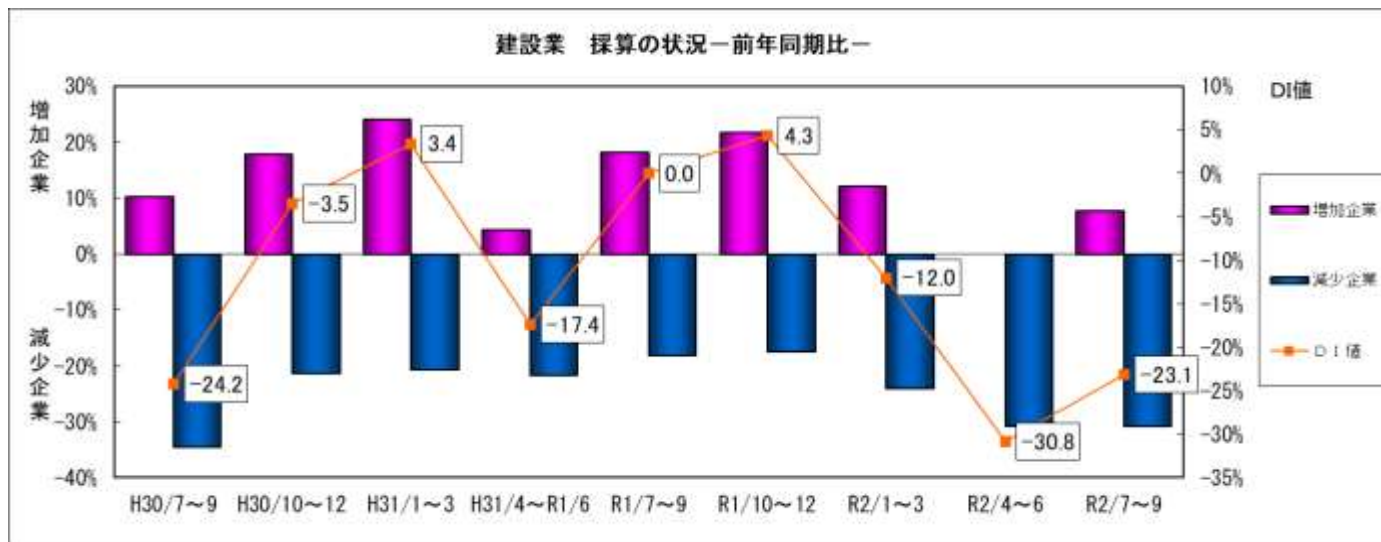
①完成工事額 (前年同期比)

今期の完成工事額D I 値は▲20.0。前期の▲30.8 から 10.8 ポイント改善した。  
 来期の見通しは▲32.0 と大幅な下降が予想される。



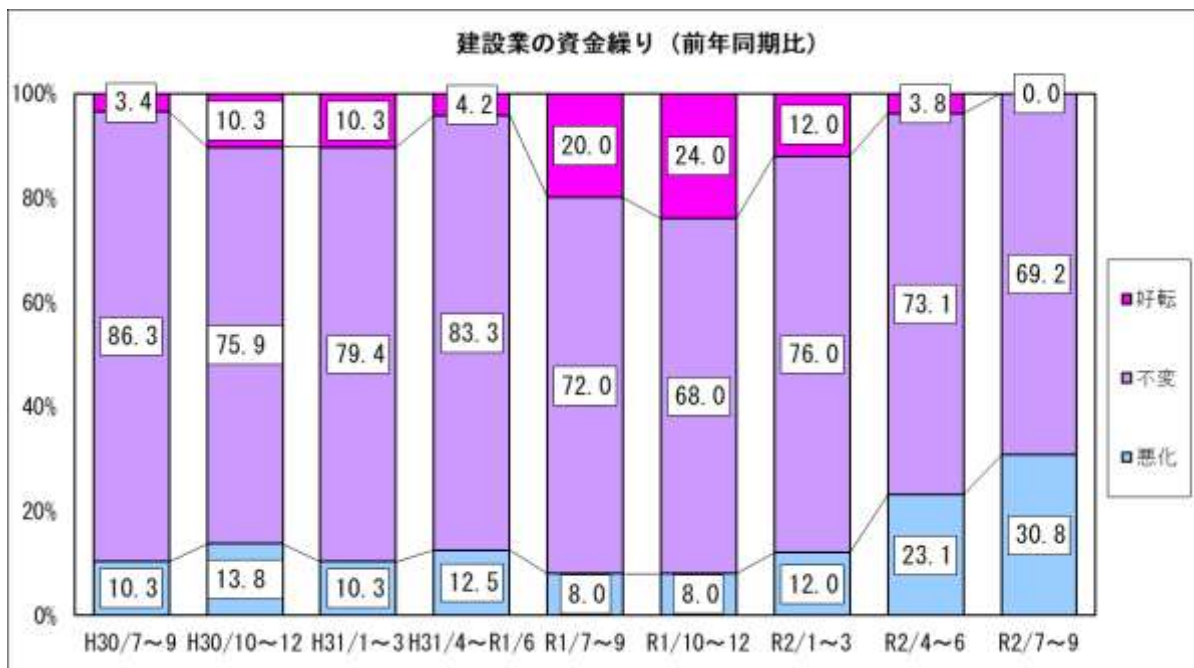
②採算 (前年同期比)

今期の採算D I 値▲23.1。前期の▲30.8 から 7.7 ポイント改善した。  
 来期の見通しは、▲30.8 と下降が予想される。



### ③資金繰り（前年同期比）

今期の資金繰りD I 値は▲30.8。前期の▲19.3 から 11.5 ポイントの大幅な下降となった。来期の見通しは、▲19.2 と改善が予想される。



### ④設備投資

新規設備投資の状況

	あり	投資内容								なし
		土地	建物	建設機械	車両・運搬具	付帯施設	OA機器	福利厚生施設	その他	
前期実施 (実数)	4	0	0	1	2	0	2	0	0	22
(%)	15.4	0.0	0.0	25.0	50.0	0.0	50.0	0.0	0.0	84.6
今期実施 (実数)	4	2	0	1	3	0	1	0	0	22
(%)	15.4	50.0	0.0	25.0	75.0	0.0	25.0	0.0	0.0	84.6
来期計画 (実数)	3	0	1	2	0	1	1	0	0	23
(%)	11.5	0.0	33.3	66.7	0.0	33.3	33.3	0.0	0.0	88.5

今期設備投資を実施した企業は4社（15.4%）。前期（令和2年4月～6月期）の実施企業4社（15.4%）から増減なし。来期は3社（11.5%）が設備投資を計画している。



### ⑤経営上の問題点

今期、経営上の問題点として建設業が一位～三位にあげる項目は、

- ・ 「民間需要の停滞」 (前期 37.5%→今期 45.5%)
- ・ 「従業員の確保難」 (前期 29.2%→今期 31.8%)
- ・ 「熟練技術者の確保難」 (前期 37.5%→今期 31.8%)

となっている。

