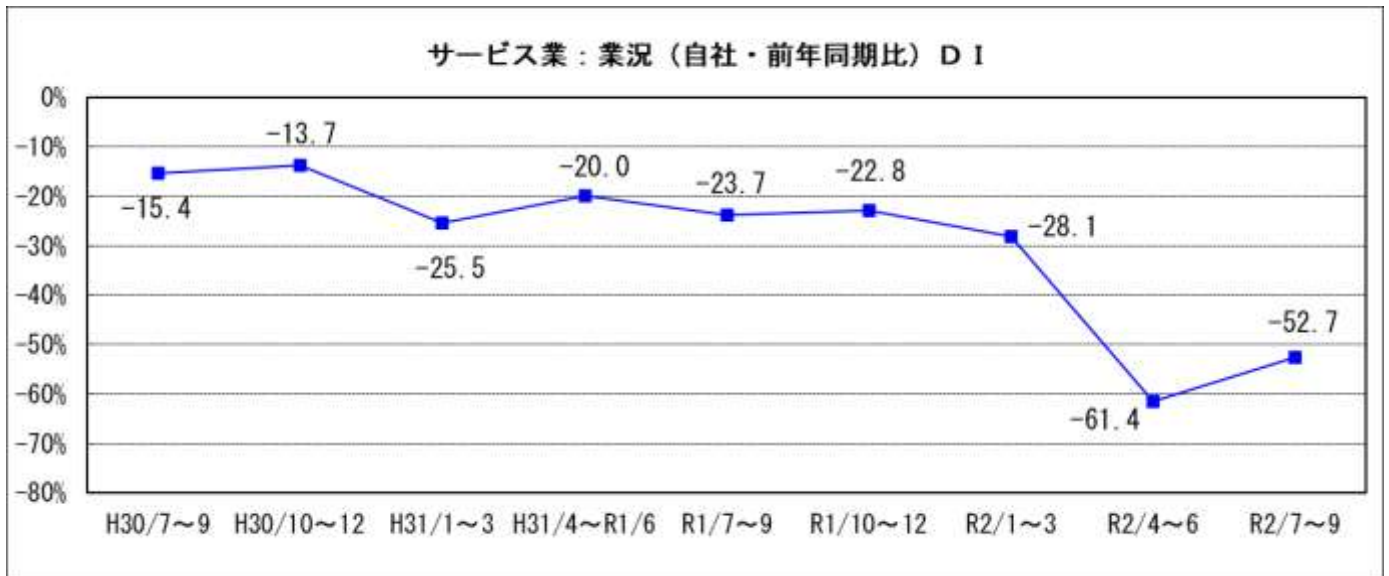


## 5. サービス業の動向

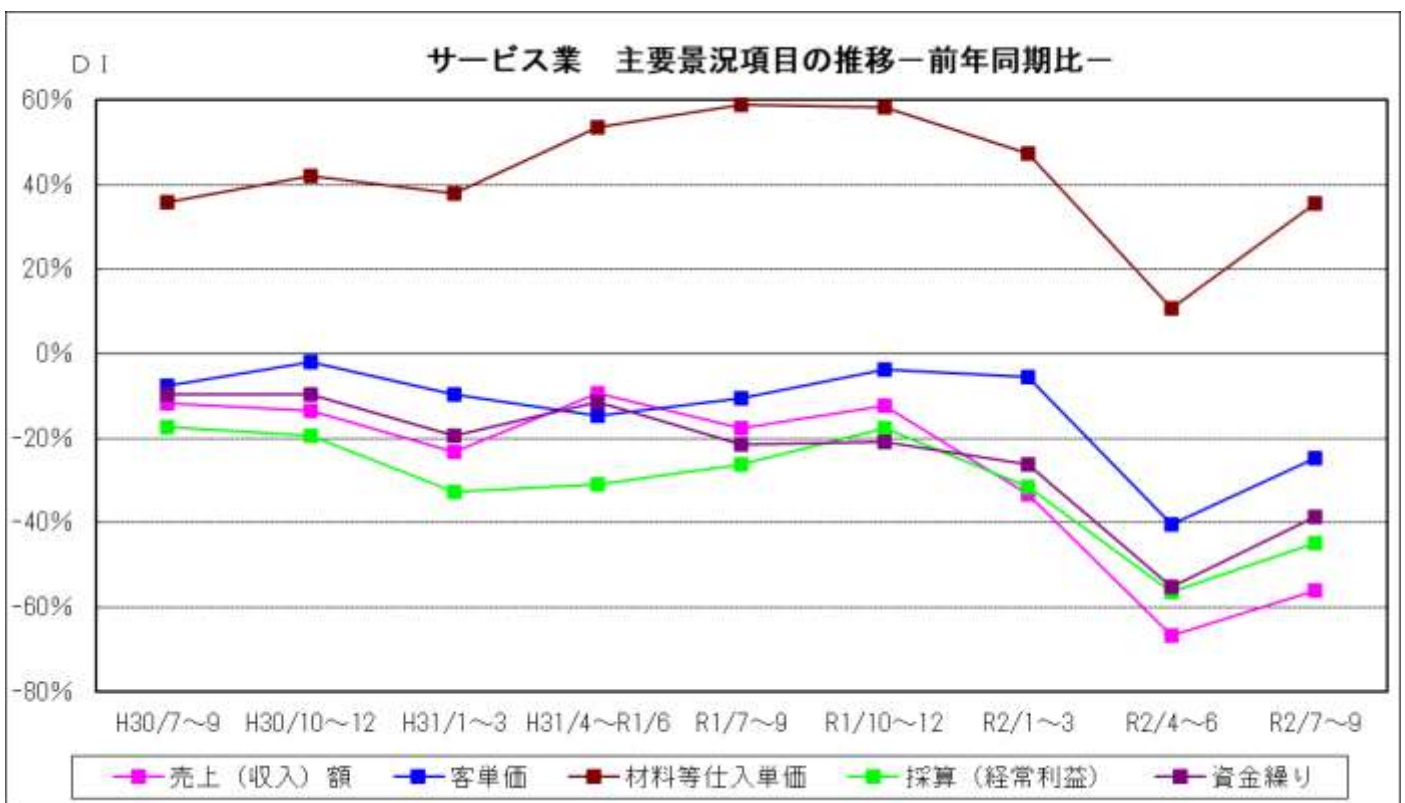
### (1) 業況概要（前年同期比）

今期の業況DI値は、▲52.7。前期の▲61.4から8.7ポイントの改善となった。  
来期見通しは▲49.1とさらなる改善が予想される。



### サービス業の主要景況項目 DI 値の推移（前年同期比・%）

|          | 前々期<br>(R2年1月~3月) | 前期(A)<br>(R2年4月~6月) | 今期(B)<br>(R2年7月~9月) | 今期と前期の差<br>(B) - (A) | 来期<br>見通し |
|----------|-------------------|---------------------|---------------------|----------------------|-----------|
| 売上(収入)額  | ▲33.3             | ▲66.7               | ▲56.1               | 10.6                 | ▲64.9     |
| 客単価      | ▲5.4              | ▲40.4               | ▲24.6               | 15.8                 | ▲35.0     |
| 材料等仕入単価  | 47.3              | 10.7                | 35.7                | 25.0                 | 30.3      |
| 採算(経常利益) | ▲31.6             | ▲56.2               | ▲44.7               | 11.5                 | ▲48.2     |
| 資金繰り     | ▲26.3             | ▲55.3               | ▲38.6               | 16.7                 | ▲35.1     |



(2) 主要項目の概況

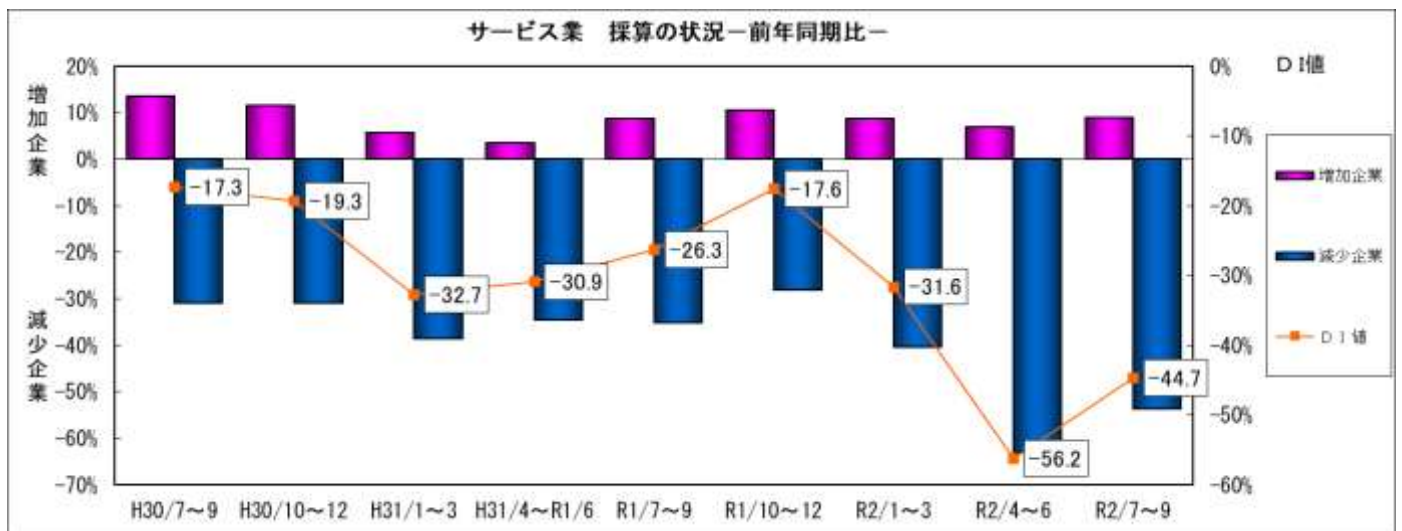
①売上（収入）額（前年同期比）

今期の売上（収入）額D I 値は、▲56.1。前期の▲66.7 から 10.6 ポイントと大幅な改善となった。来期の見通しは、▲64.9 と再び下降すると予想される。



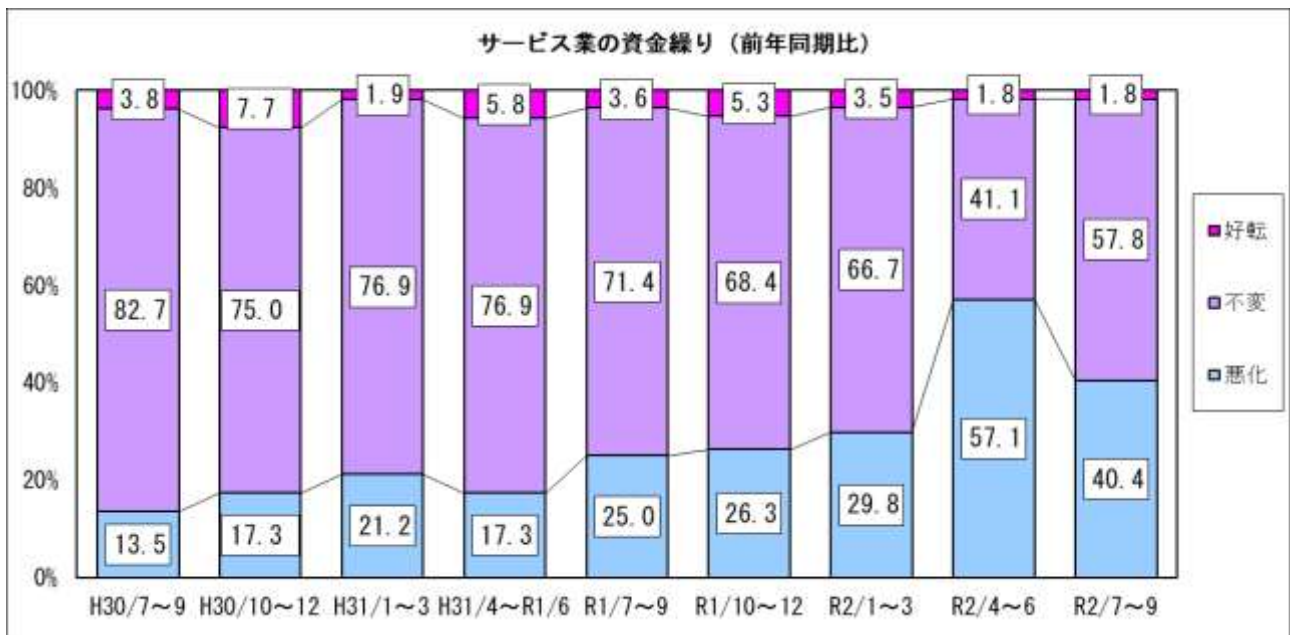
②採算（前年同期比）

今期の採算D I 値は、▲44.7。前期の▲56.2 より 11.5 ポイントの大幅な改善となった。来期の見通しは、▲48.2 と再び下降すると予想される。



### ③資金繰り（前年同期比）

今期の資金繰りD I 値は、▲38.6。前期の▲55.3から16.7ポイントの大幅な改善となった。来期の見通しは▲35.1とさらなる改善が予想される。

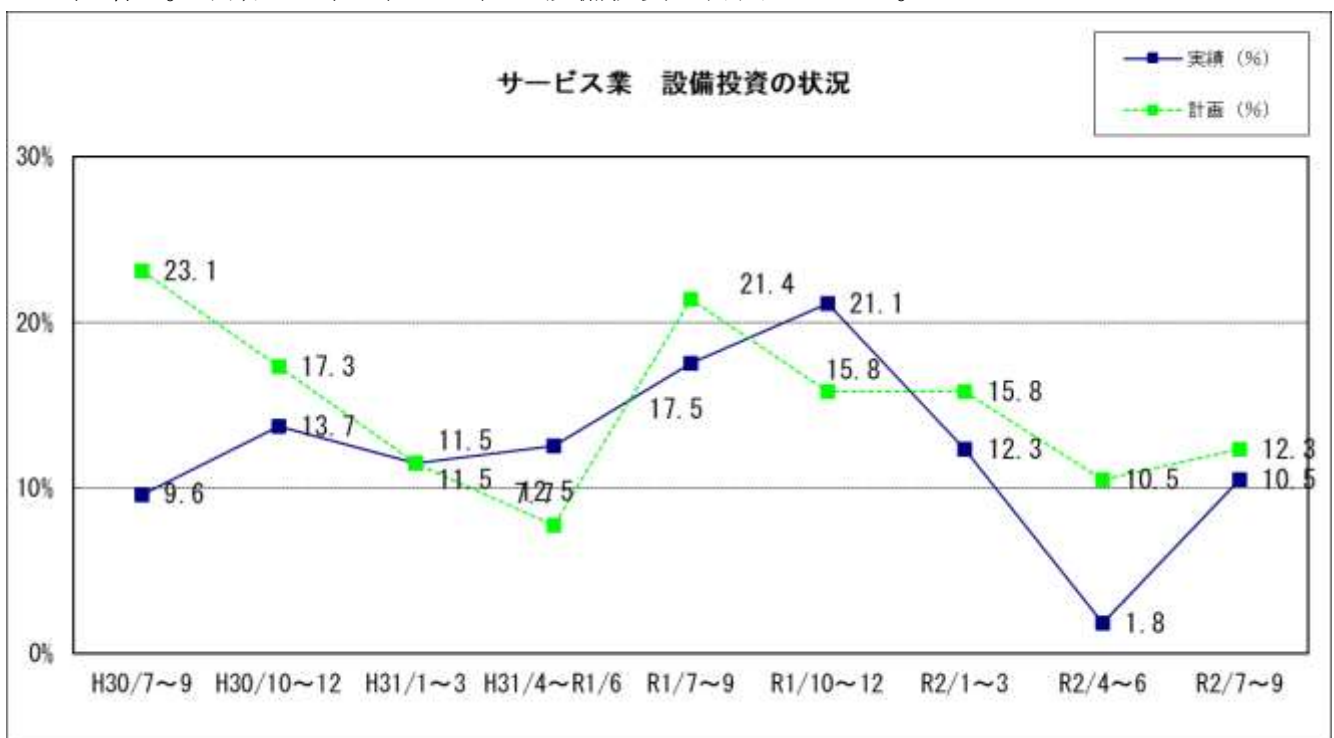


### ④設備投資

新規設備投資の状況

|           | あり   | 投資内容 |      |      |        |      |       |        |      | なし   |
|-----------|------|------|------|------|--------|------|-------|--------|------|------|
|           |      | 土地   | 建物   | サービス | 車両・運搬具 | 付帯施設 | OA機器  | 福利厚生施設 | その他  |      |
| 前期実施 (実数) | 1    | 0    | 0    | 0    | 0      | 0    | 1     | 0      | 0    | 56   |
| (%)       | 1.8  | 0.0  | 0.0  | 0.0  | 0.0    | 0.0  | 100.0 | 0.0    | 0.0  | 98.2 |
| 今期実施 (実数) | 6    | 0    | 2    | 1    | 0      | 1    | 4     | 0      | 0    | 51   |
| (%)       | 10.5 | 0.0  | 33.3 | 16.7 | 0.0    | 16.7 | 66.7  | 0.0    | 0.0  | 89.5 |
| 来期計画 (実数) | 7    | 1    | 4    | 4    | 0      | 1    | 2     | 1      | 2    | 50   |
| (%)       | 12.3 | 14.3 | 57.1 | 57.1 | 0.0    | 14.3 | 28.6  | 14.3   | 28.6 | 87.7 |

今期設備投資を実施した企業は6社(10.5%)。前期(令和2年4月~6月期)実施企業1社(1.8%)から5社増加。来期は7社(12.3%)が設備投資を計画している。

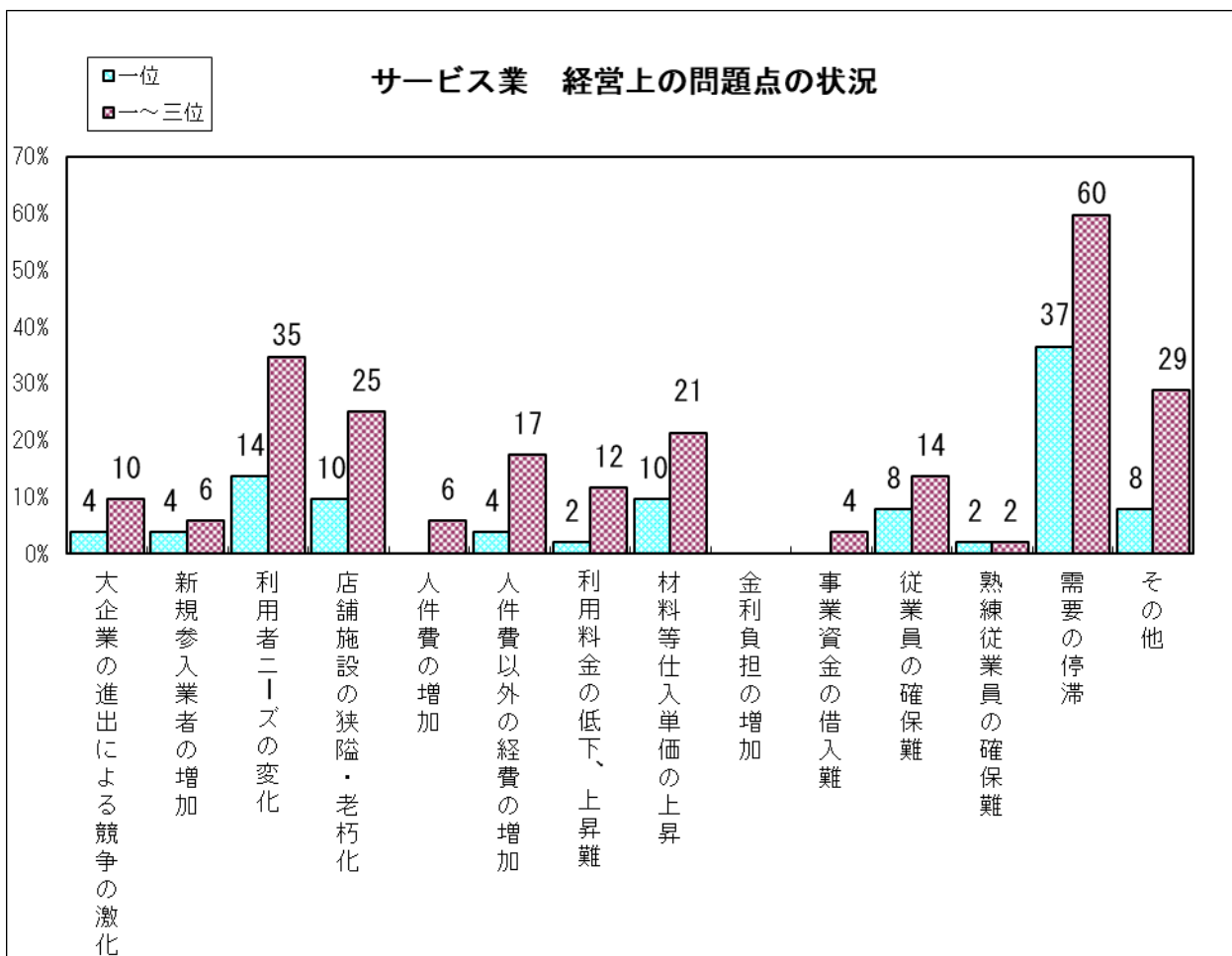


⑤経営上の問題点

今期、サービス業が経営上の問題点として一位から三位にあげる項目は、

- ・ 「需要の停滞」 (前期 63.6%→今期 59.6%)
- ・ 「利用者ニーズの変化」 (前期 36.4%→今期 34.6%)
- ・ 「店舗施設の狭隘・老朽化」 (前期 18.2%→今期 25.0%)

となっている。



以上