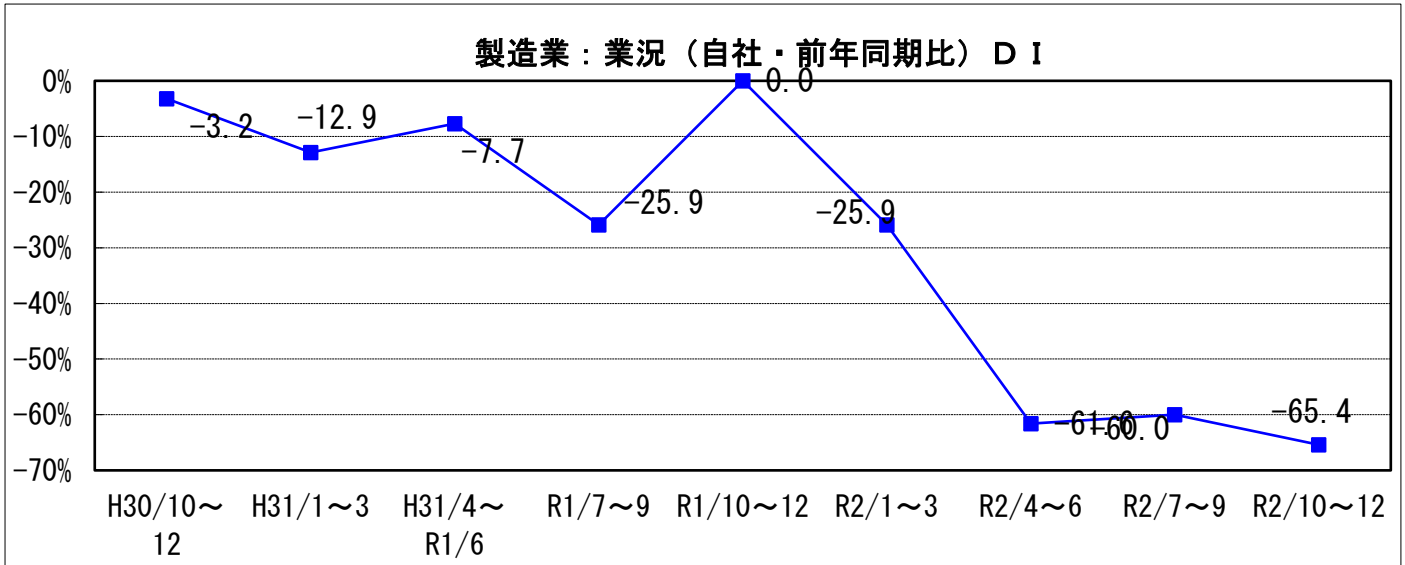


2. 製造業の動向

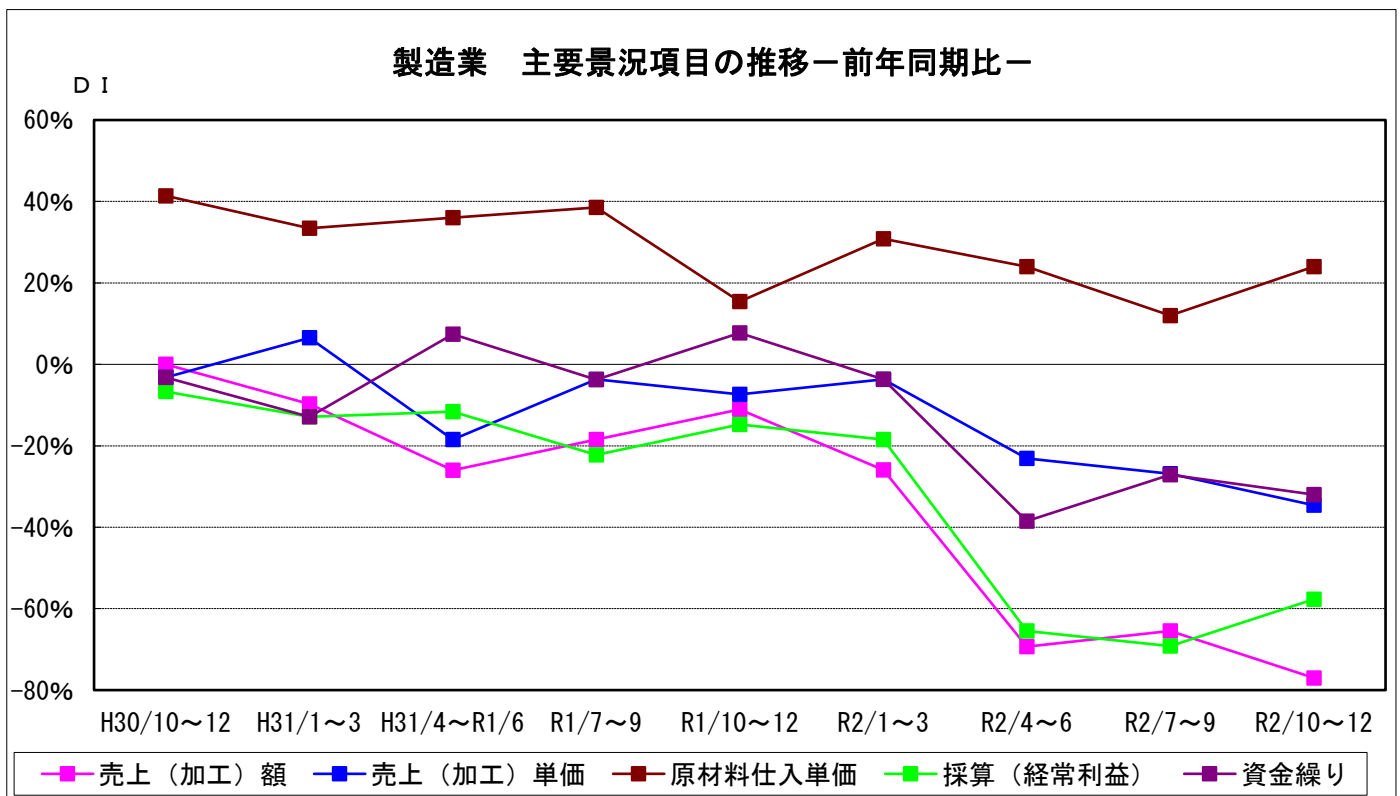
(1) 業況概要（前年同期比）

今期の業況DI値は▲65.4。前期の▲60.0から5.4ポイントダウンとやや下降した。
来期の見通しは▲15.4と大幅な上昇予想である。



製造業の主要景況項目 DI 値の推移（前年同期比・%）

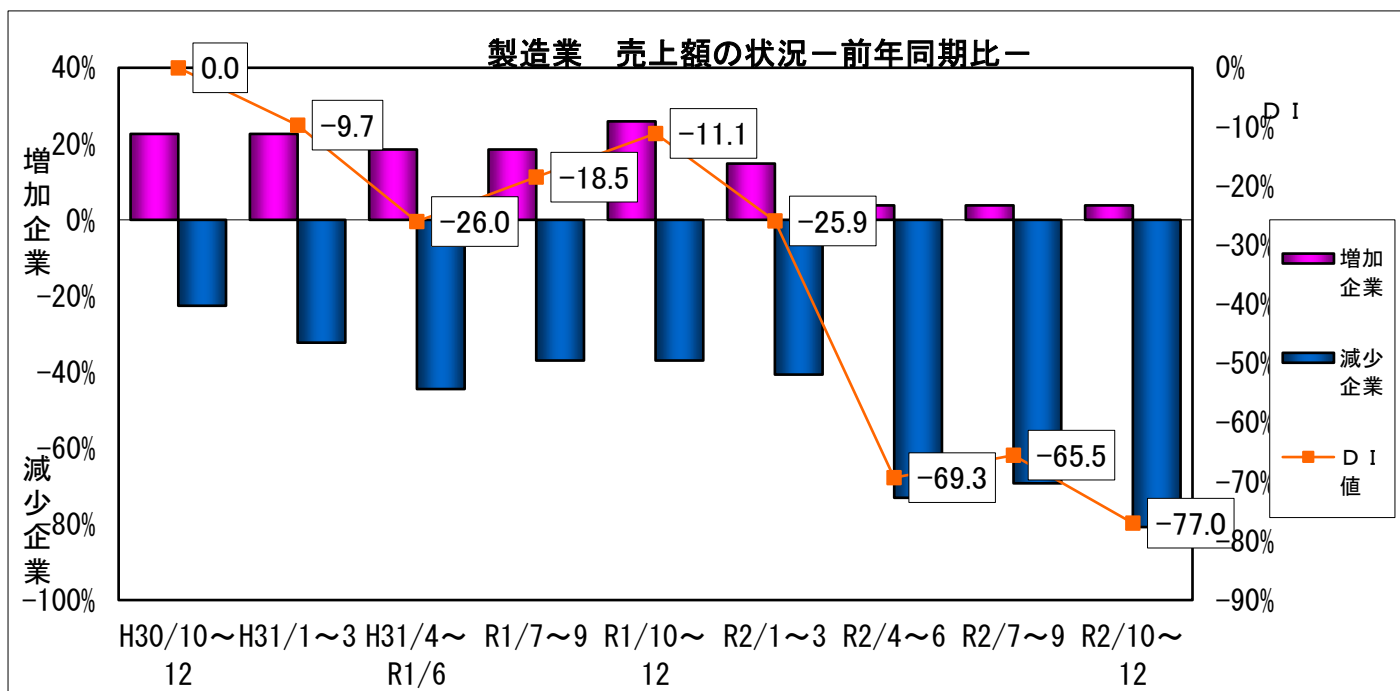
	前々期 (R2年4月~6月)	前期(A) (R2年7月~9月)	今期(B) (R2年10月~12月)	今期と前期の差 (B) - (A)	来期 見通し
売上(加工)額	▲69.3	▲65.5	▲77.0	▲11.5	▲23.1
売上(加工)単価	▲23.1	▲26.9	▲34.6	▲7.7	▲15.4
原材料仕入単価	24.0	12.0	24.0	12.0	12.0
採算(経常利益)	▲65.5	▲69.2	▲57.7	11.5	▲23.1
資金繰り	▲38.5	▲27.1	▲32.0	▲4.9	▲26.9



(2) 主要項目の概況

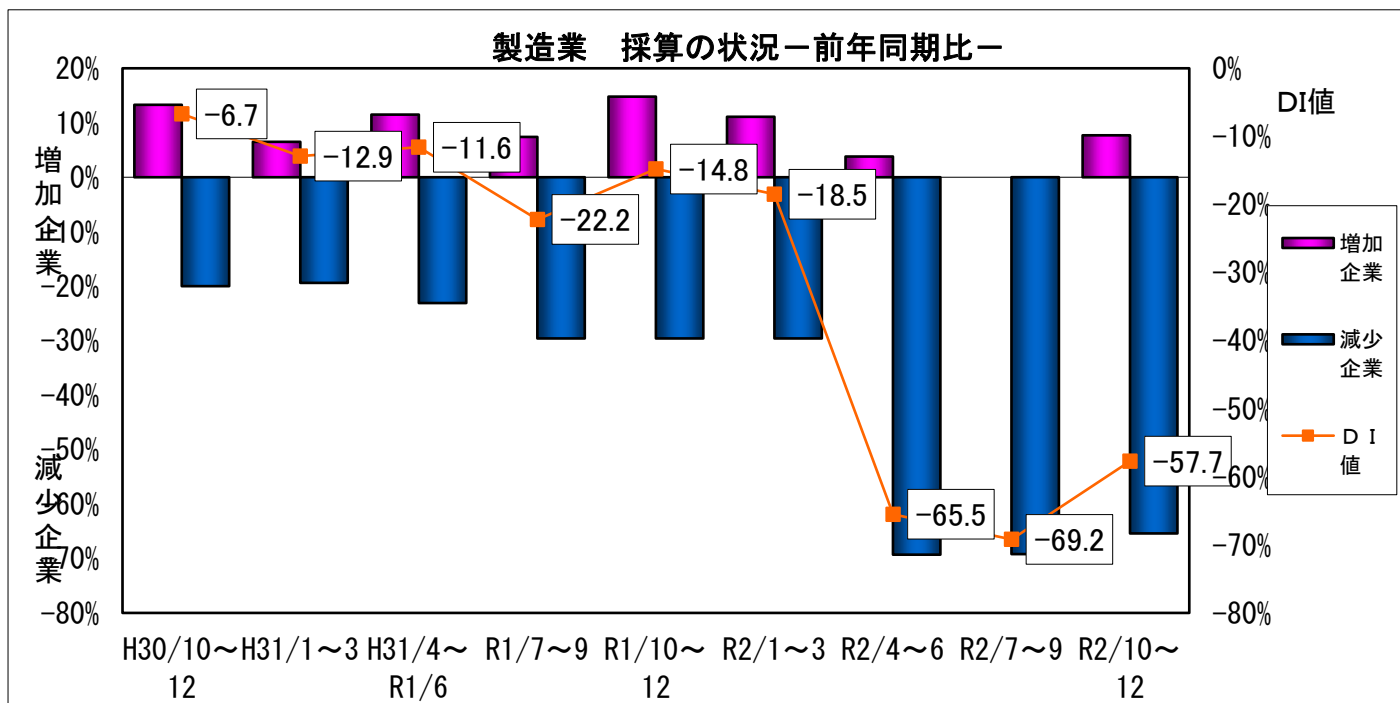
①売上(加工)額 (前年同期比)

今期の売上(加工)額D I値は▲77.0。前期▲65.5から▲11.5ポイント下降した。
来期の見通しは、▲23.1と大幅に上昇する見込みである。



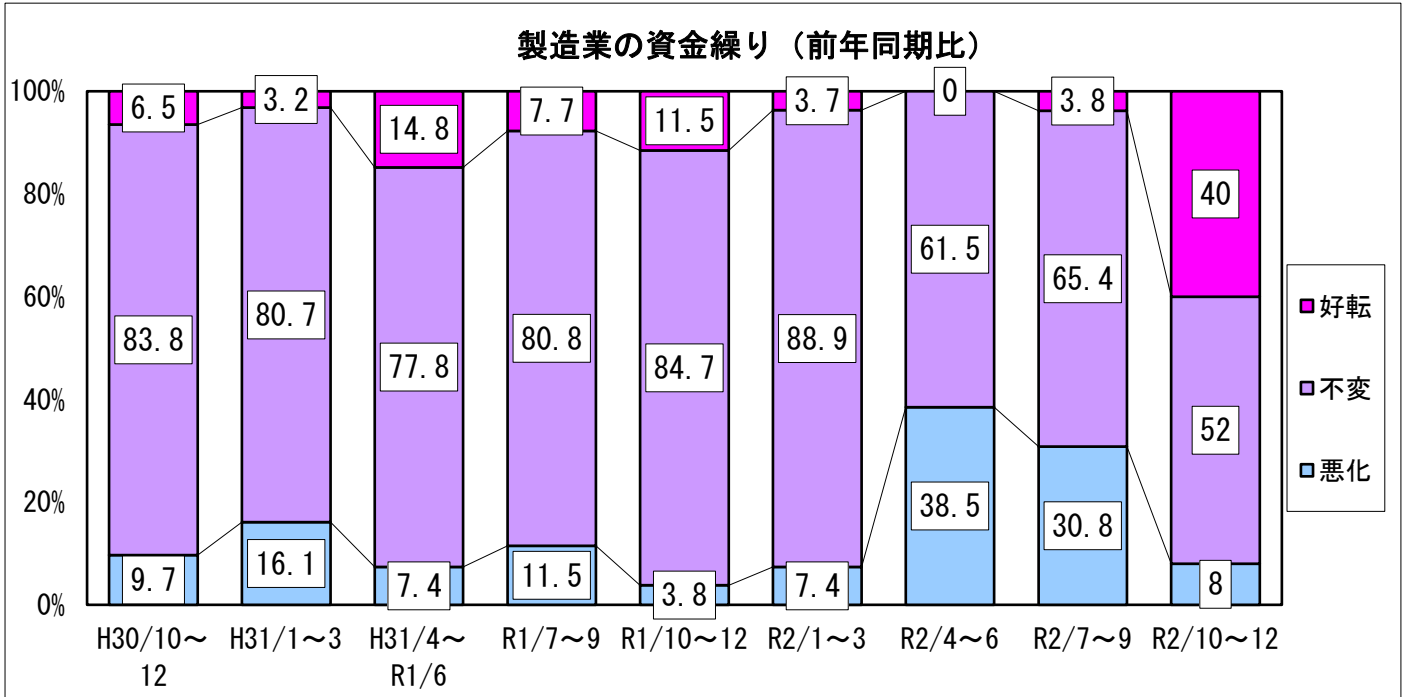
②採算 (前年同期比)

今期の採算(経常利益)D I値は▲57.7。前期▲69.2から11.5ポイント上昇した。
来期の見通しは▲23.1と大幅な上昇が予想される。



③資金繰り（前年同期比）

今期の資金繰りD I値は▲32.0。前期の▲27.0から5.0ポイントの下降となった。来期の見通しは▲26.9と大幅な下降が予想される。

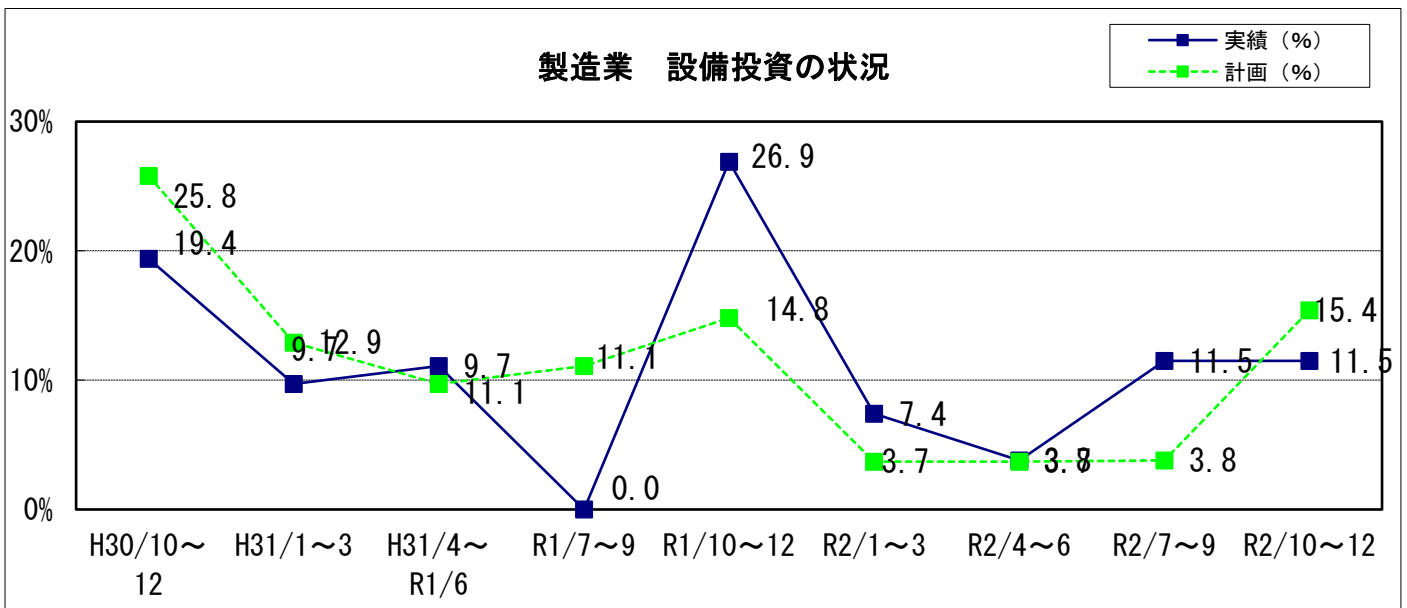


④設備投資

新規設備投資の状況

	あり	投 資 内 容								なし
		土地	工場建物	生産設備	車両・運搬具	付帯施設	OA機器	福利厚生施設	その他	
前期実施 (実数)	3	0	0	3	0	0	1	0	0	23
(%)	11.5	0.0	0.0	100.0	0.0	0.0	33.3	0.0	0.0	88.5
今期実施 (実数)	3	0	0	3	0	0	0	1	0	23
(%)	11.5	0.0	0.0	100.0	0.0	0.0	0.0	33.3	0.0	88.5
来期計画 (実数)	6	1	2	3	0	2	0	0	0	20
(%)	23.1	16.7	33.3	50.0	0.0	33.3	0.0	0.0	0.0	76.9

今期設備投資を実施した企業は3社。前期（令和2年7月～9月期）の実施企業3社（11.5%）から増減なし。来期は6社（23.1%）が、新規設備投資を計画している



⑤経営上の問題点

今期、製造業が経営上の問題点として一位～三位にあげる項目は、

- ・ 「需要の停滞」 (前期 79.2%→今期 60.0%)
- ・ 「製品ニーズの変化」 (前期 45.8%→今期 36.0%)
- ・ 「熟練技術者の確保難」 (前期 16.7%→今期 32.0%)

となっている。

