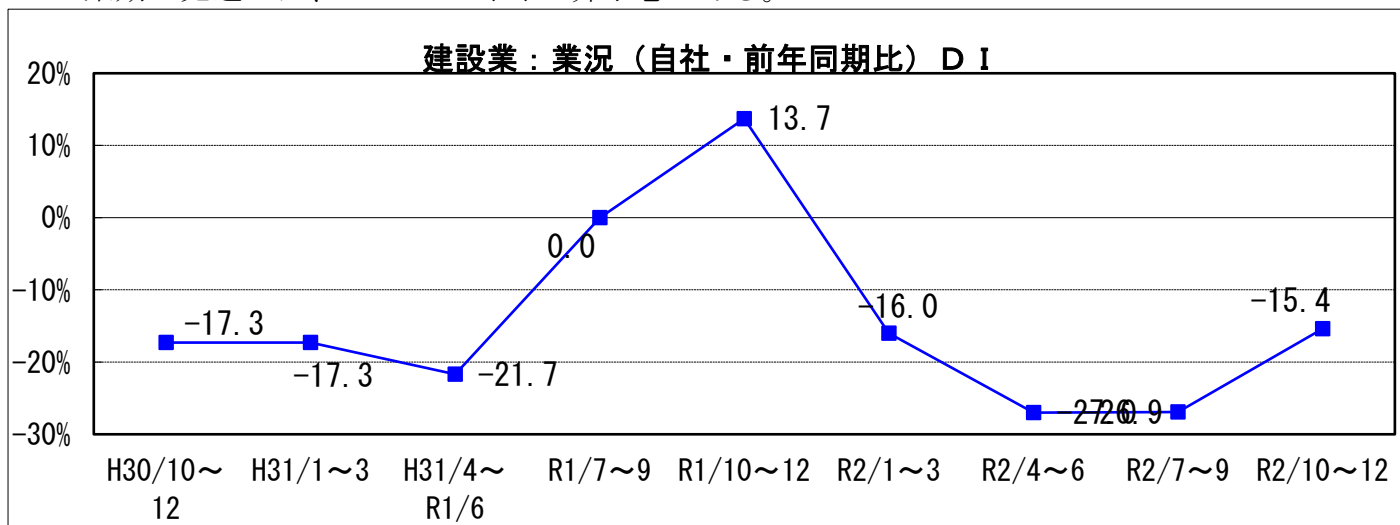


### 3. 建設業の動向

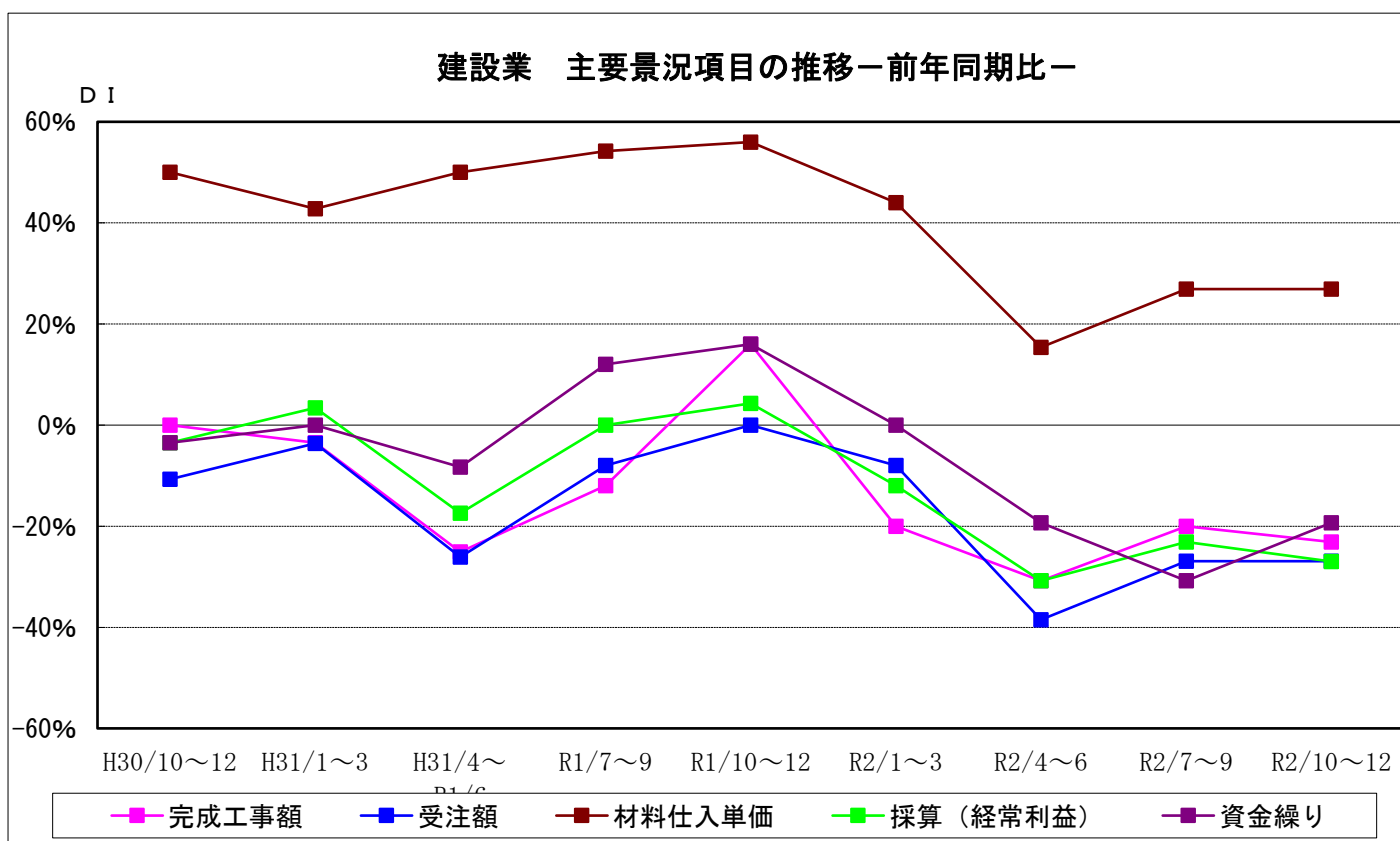
#### (1) 業況概要（前年同期比）

今期の業況DI値は▲15.4。前期の▲26.9から11.5ポイントの上昇となった。  
来期の見通しは、▲12.0とやや上昇予想である。



#### 建設業の主要景況項目 DI 値の推移（前年同期比・%）

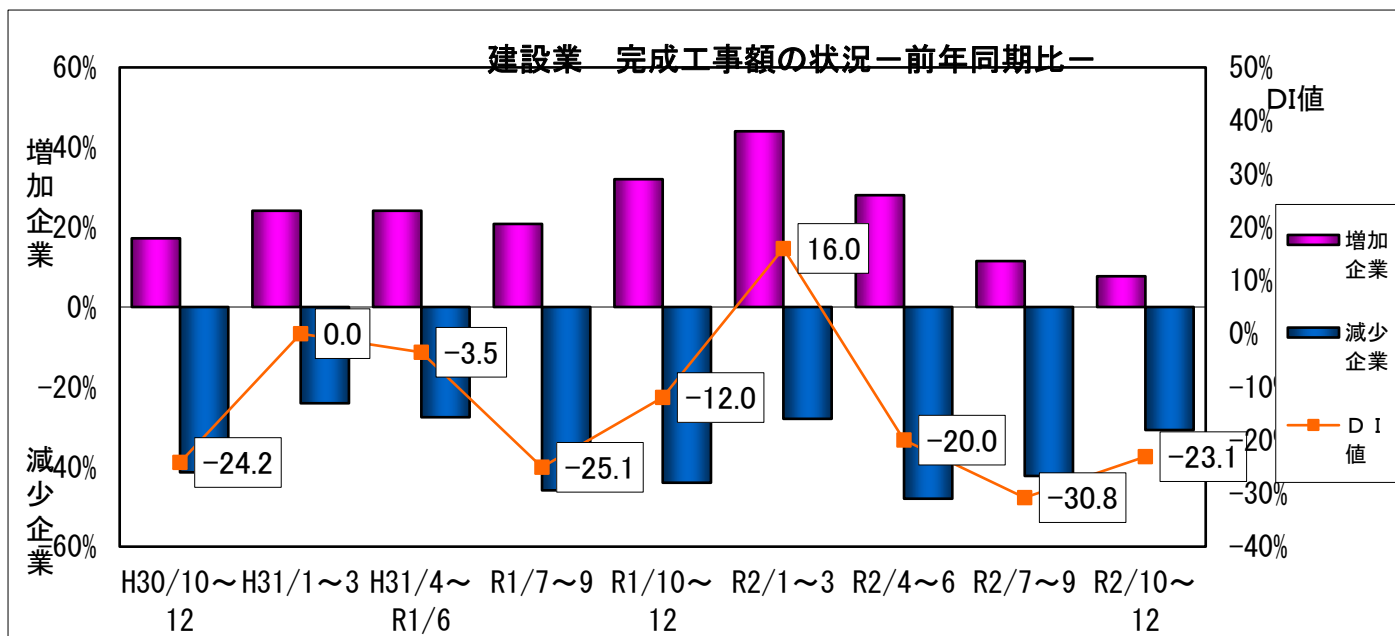
	前々期 (R2年4月~6月)	前期(A) (R2年7月~9月)	今期(B) (R2年10月~12月)	今期と前期の差 (B) - (A)	来期 見通し
完成工事額	▲30.8	▲20.0	▲26.9	▲6.9	▲15.4
受注額	▲38.5	▲26.9	▲23.1	3.8	▲19.2
材料仕入単価	15.4	26.9	26.9	0.0	20.0
採算（経常利益）	▲30.8	▲23.1	▲27.0	▲3.9	▲12.0
資金繰り	▲19.3	▲30.8	▲19.3	11.5	7.7



(2) 主要項目の概況 (前年同期比)

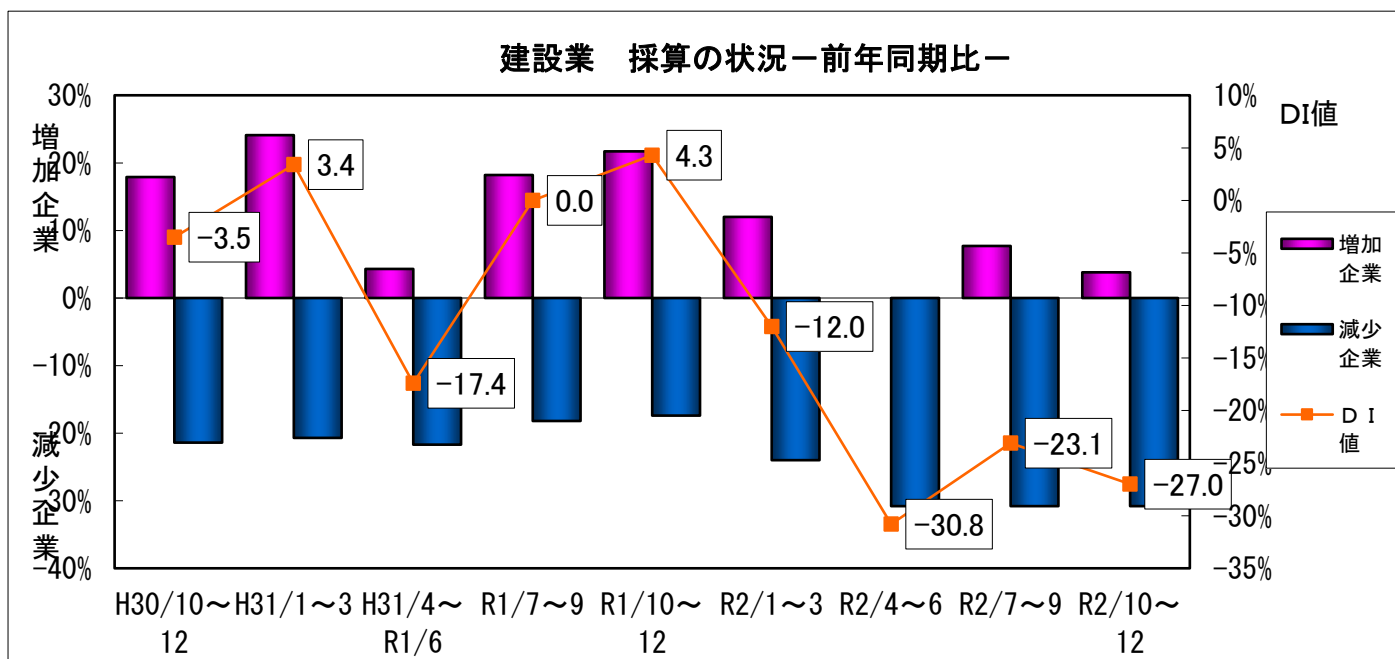
①完成工事額 (前年同期比)

今期の完成工事額D I 値は▲23.1。前期の▲30.8 から 7.7 ポイント改善した。  
来期の見通しは▲19.2 と上昇が予想される。



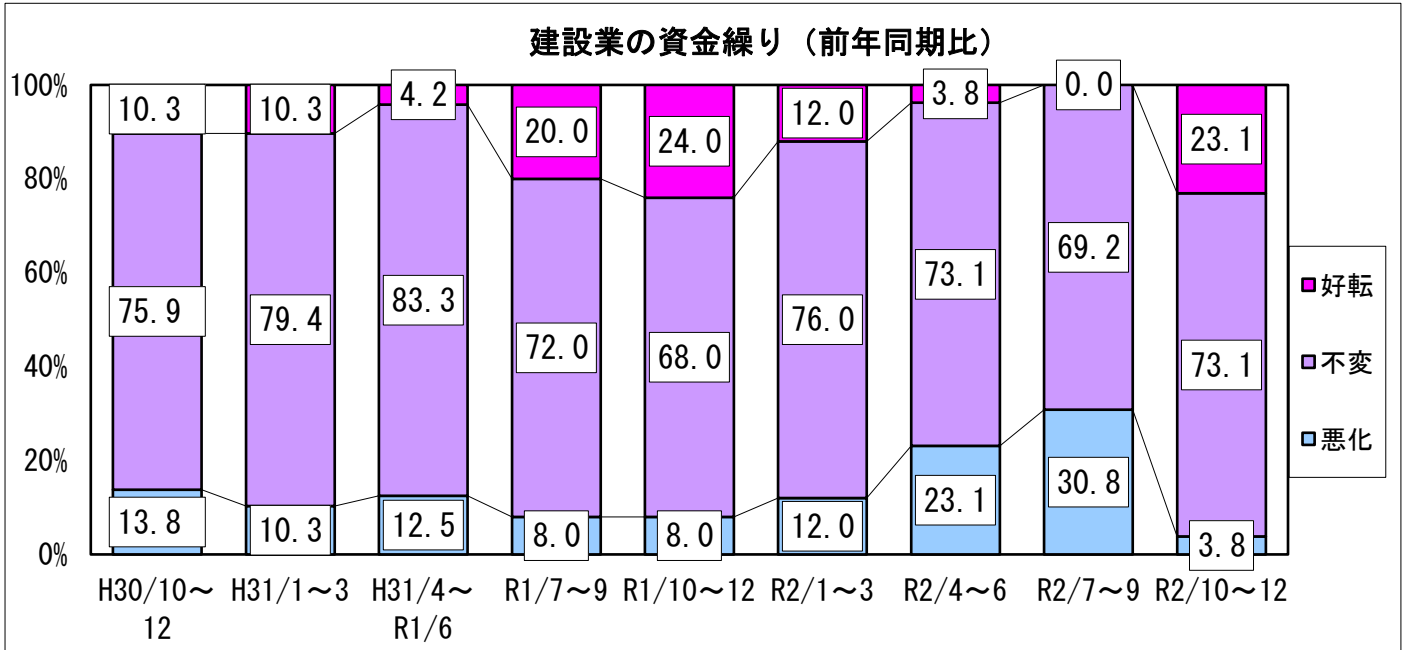
②採算 (前年同期比)

今期の採算D I 値▲27.0。前期の▲23.1 から 3.9 ポイント下降した。  
来期の見通しは、▲12.0 と上昇が予想される。



③資金繰り（前年同期比）

今期の資金繰りDI値は▲19.3。前期の▲30.3から11.5ポイントの上昇となった。  
来期の見通しは、7.7と大幅な上昇が予想される。

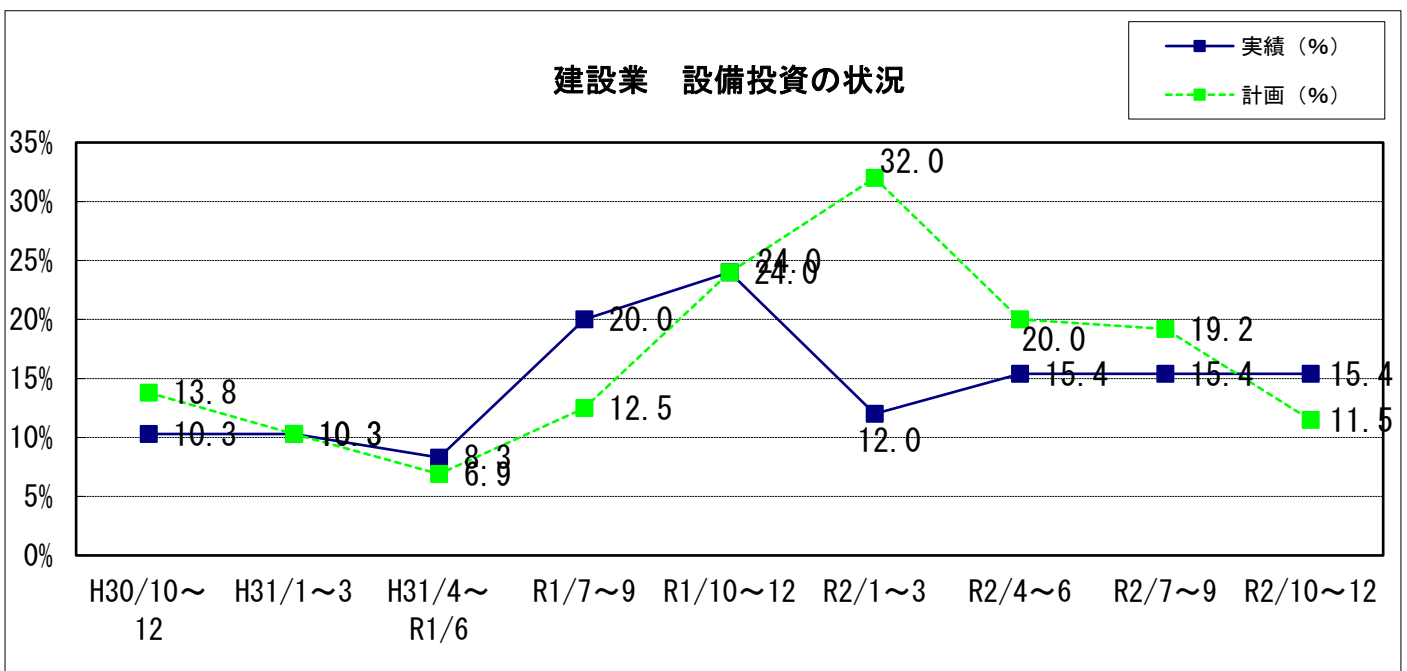


④設備投資

新規設備投資の状況

	あり	投資内容								なし
		土地	建物	建設機械	車両・運搬具	付帯施設	OA機器	福利厚生施設	その他	
前期実施（実数）	4	2	0	1	3	0	1	0	0	22
前期実施（%）	15.4	50.0	0.0	25.0	75.0	0.0	25.0	0.0	0.0	84.6
今期実施（実数）	4	1	1	1	1	1	0	0	0	22
今期実施（%）	15.4	25.0	25.0	25.0	25.0	25.0	0.0	0.0	0.0	84.6
来期計画（実数）	4	0	0	3	2	0	1	0	1	22
来期計画（%）	15.4	0.0	0.0	75.0	50.0	0.0	25.0	0.0	25.0	84.6

今期設備投資を実施した企業は4社（15.4%）。前期（令和2年7月～9月期）の実施企業4社（15.4%）から増減なし。来期は4社（15.4%）が設備投資を計画している。



⑤経営上の問題点

今期、経営上の問題点として建設業が一位～三位にあげる項目は、

- ・ 「民間需要の停滞」 (前期 45.5%→今期 45.8%)
- ・ 「材料価格の上昇」 (前期 18.2%→今期 33.3%)
- ・ 「熟練技術者の確保難」 (前期 31.8%→今期 29.2%)

となっている。

