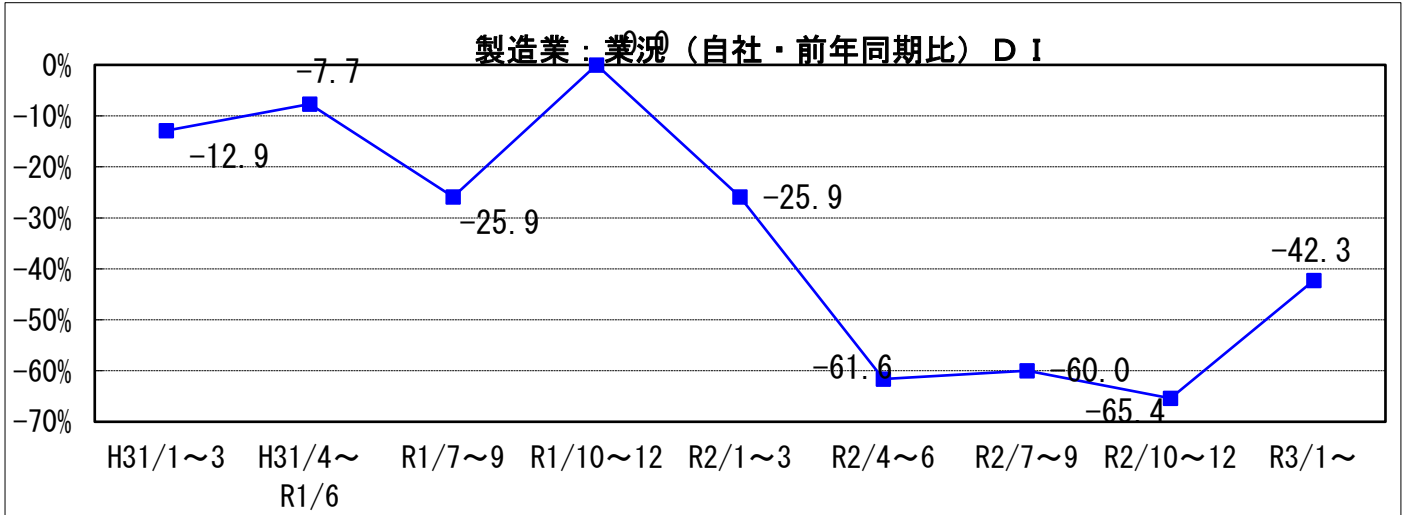


## 2. 製造業の動向

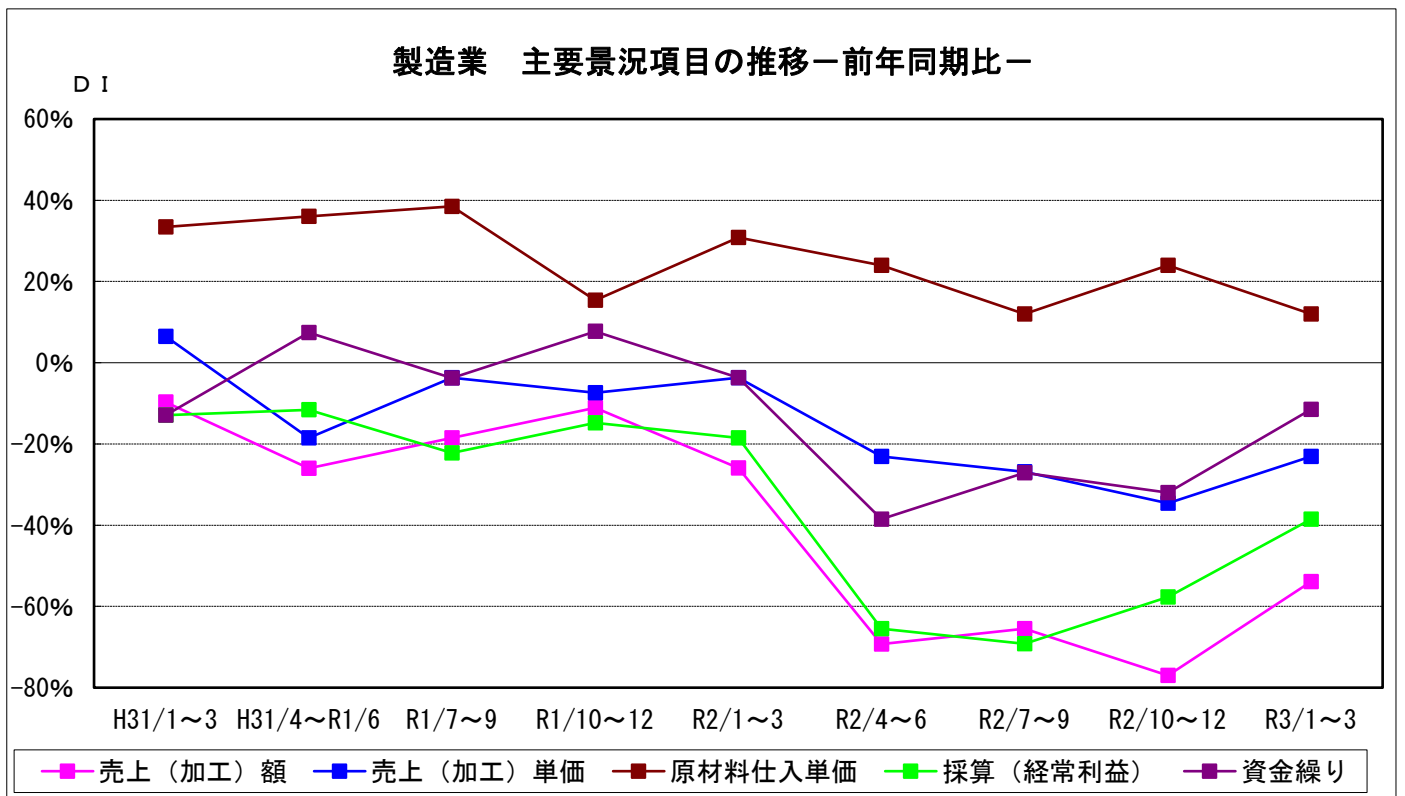
### (1) 業況概要（前年同期比）

今期の業況DI値は▲42.3。前期の▲65.4から23.1ポイントアップによる上昇となった。  
来期の見通しは▲29.2とやや低下となる予想である。



### 製造業の主要景況項目DI値の推移（前年同期比・%）

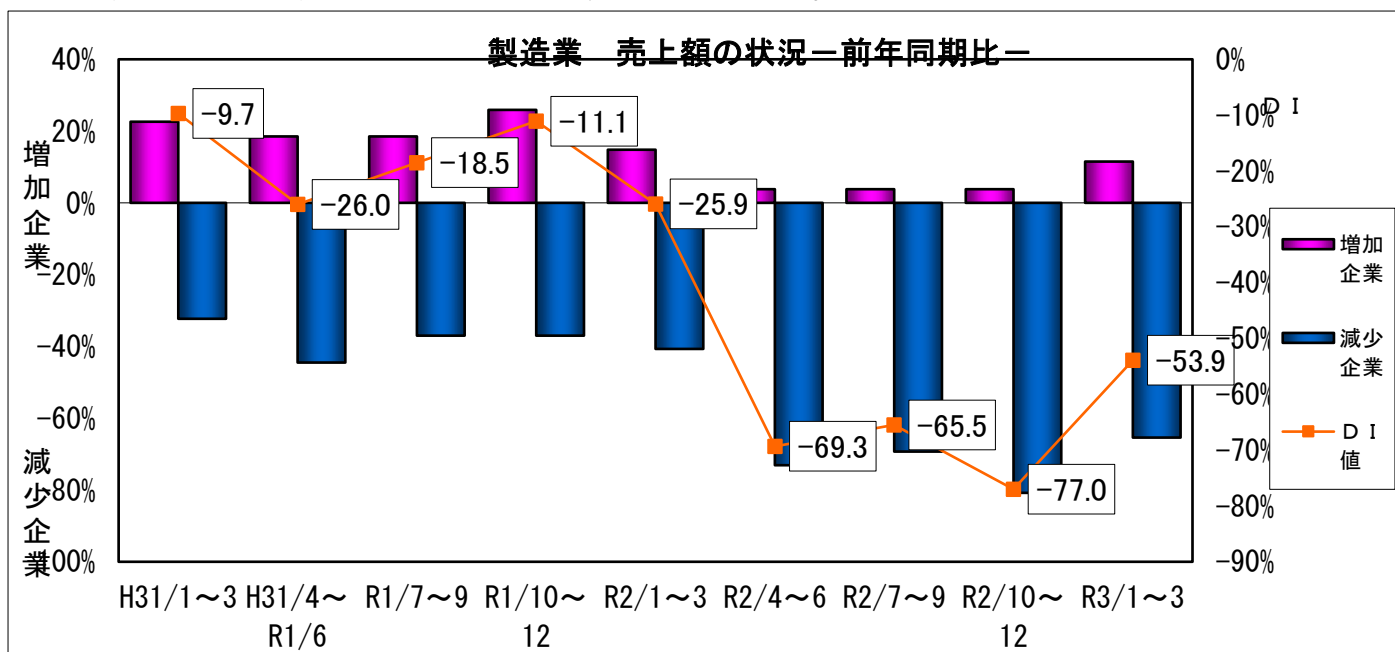
	前々期 (R2年7月~9月)	前期(A) (R2年10月~12月)	今期(B) (R3年1月~3月)	今期と前期の差 (B) - (A)	来期 見通し
売上（加工）額	▲65.5	▲77.0	▲53.9	23.1	▲42.3
売上（加工）単価	▲26.9	▲34.6	▲23.1	11.5	▲23.1
原材料仕入単価	12.0	24.0	12.0	▲12.0	12.0
採算（経常利益）	▲69.2	▲57.7	▲38.5	19.2	▲30.7
資金繰り	▲27.1	▲32.0	▲11.5	20.5	▲23.1



(2) 主要項目の概況

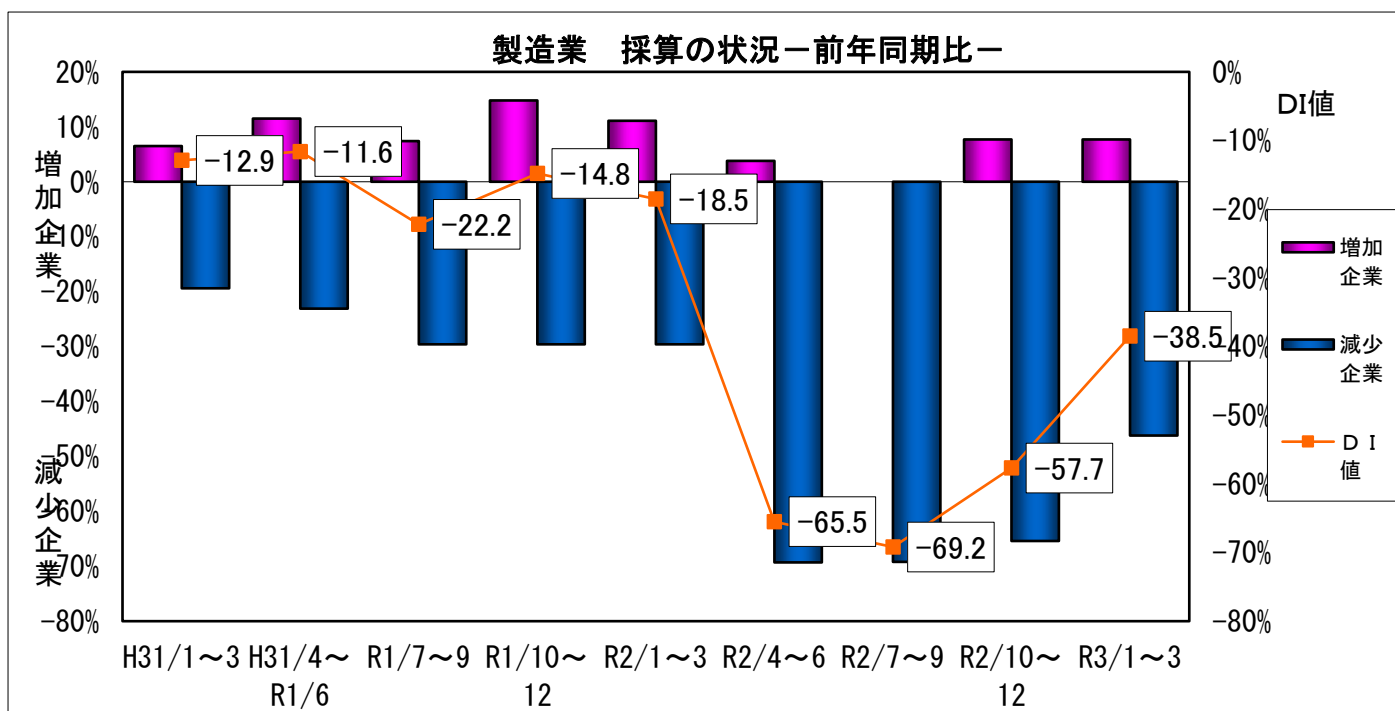
①売上(加工)額〈前年同期比〉

今期の売上(加工)額D I値は▲53.9。前期▲77.0から23.1ポイント上昇した。  
来期の見通しは、▲42.3とさらに上昇の予想である。



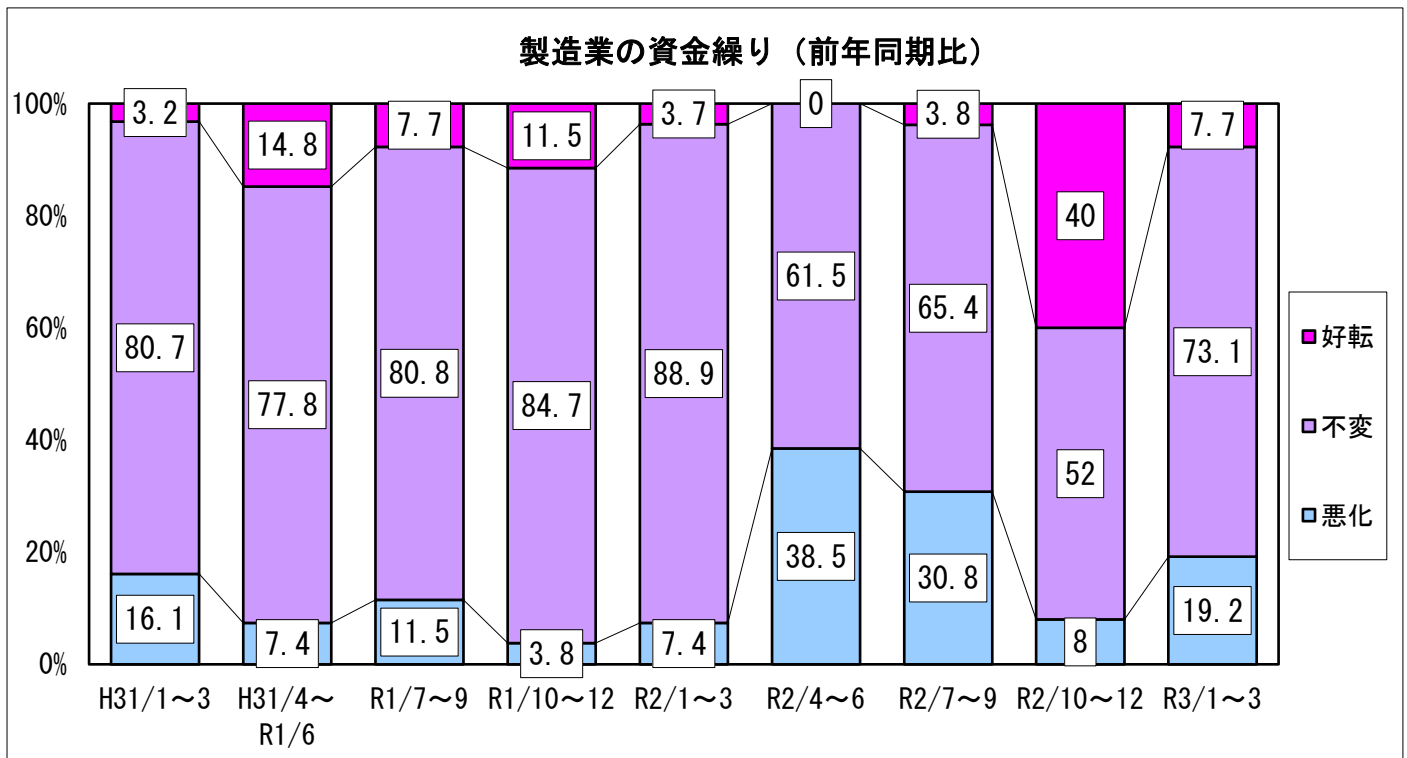
②採算 (前年同期比)

今期の採算(経常利益)D I値は▲38.5。前期▲57.7から19.2ポイント上昇した。  
来期の見通しは▲11.6とさらに上昇の予想である。



### ③資金繰り（前年同期比）

今期の資金繰りD I値は▲11.5。前期の▲32.0から20.5ポイントの上昇となった。  
来期の見通しは▲23.1と下降が予想される。

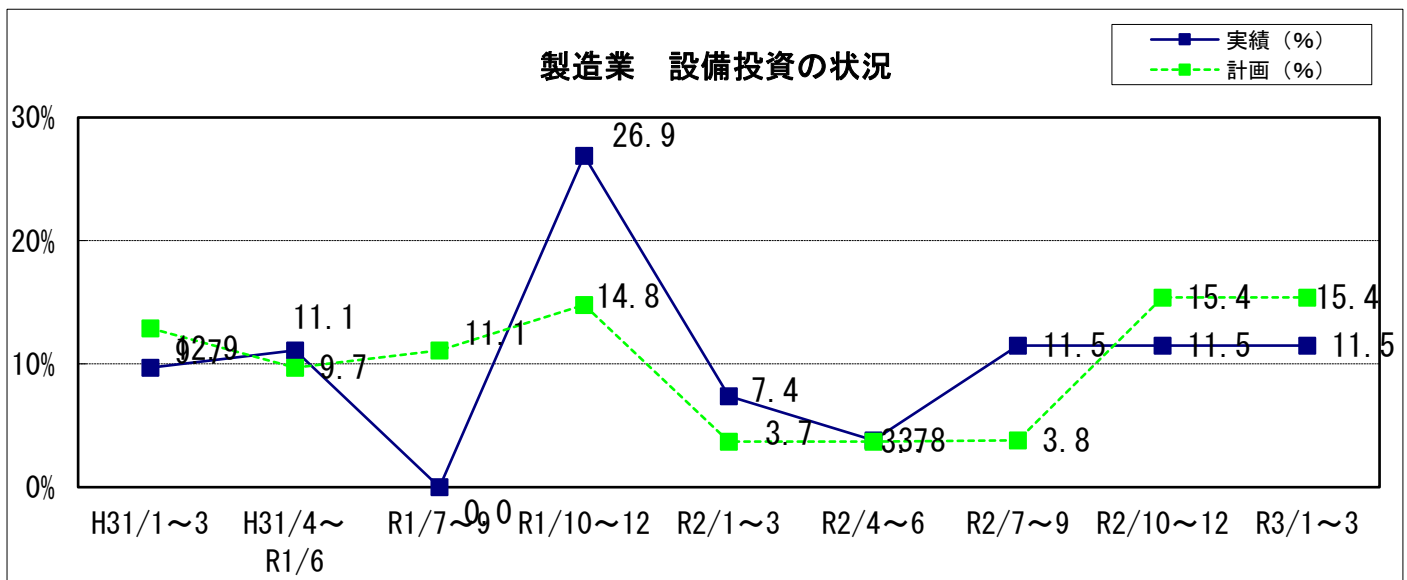


### ④設備投資

新規設備投資の状況

	あり	投資内容								なし
		土地	工場建物	生産設備	車両・運搬具	付帯施設	OA機器	福利厚生施設	その他	
前期実施 (実数)	3	0	0	3	0	0	0	1	0	23
(%)	11.5	0.0	0.0	100.0	0.0	0.0	0.0	33.3	0.0	88.5
今期実施 (実数)	3	0	0	2	0	0	1	0	0	23
(%)	11.5	0.0	0.0	66.7	0.0	0.0	33.3	0.0	0.0	88.5
来期計画 (実数)	4	1	1	3	1	0	2	0	0	22
(%)	15.4	25.0	25.0	75.0	25.0	0.0	50.0	0.0	0.0	84.6

今期設備投資を実施した企業は3社。前期（令和2年10月～12月期）の実施企業3社（11.5%）から増減なし。来期は4社（15.4%）が、新規設備投資を計画している



⑤経営上の問題点

今期、製造業が経営上の問題点として一位～三位にあげる項目は、

- ・ 「需要の停滞」 (前期 60.0%→今期 64.0%)
- ・ 「製品ニーズの変化」 (前期 36.0%→今期 44.0%)
- ・ 「熟練技術者の確保難」 (前期 32.0%→今期 40.0%)

となっている。

