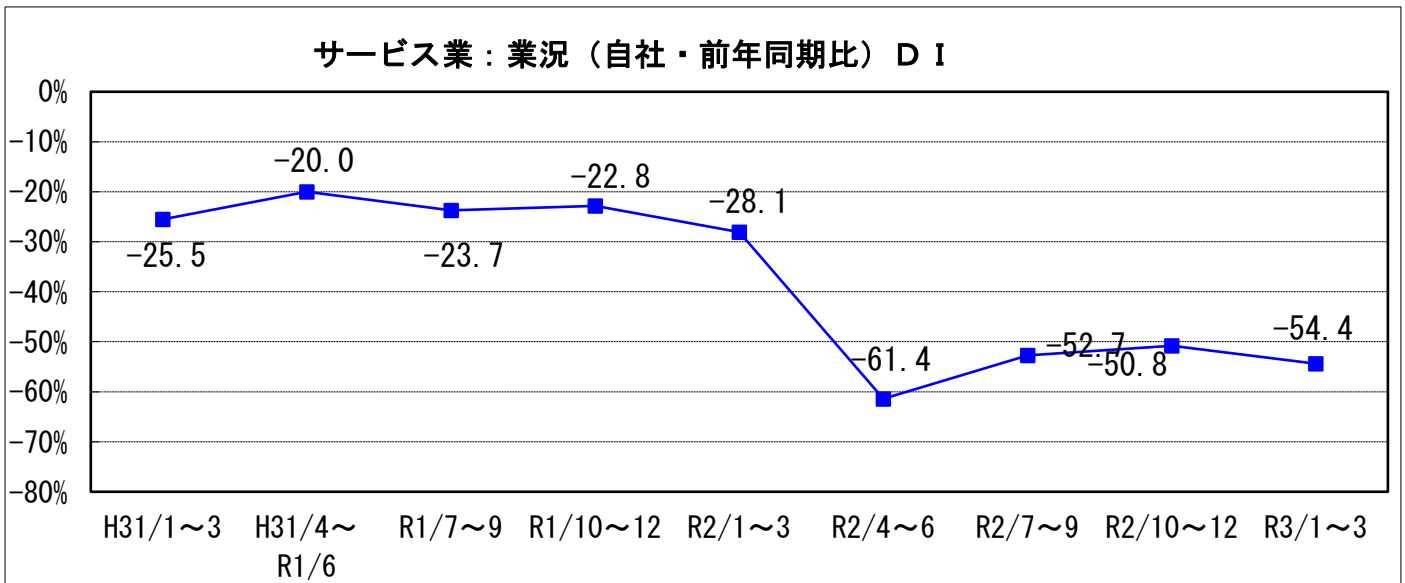


## 5. サービス業の動向

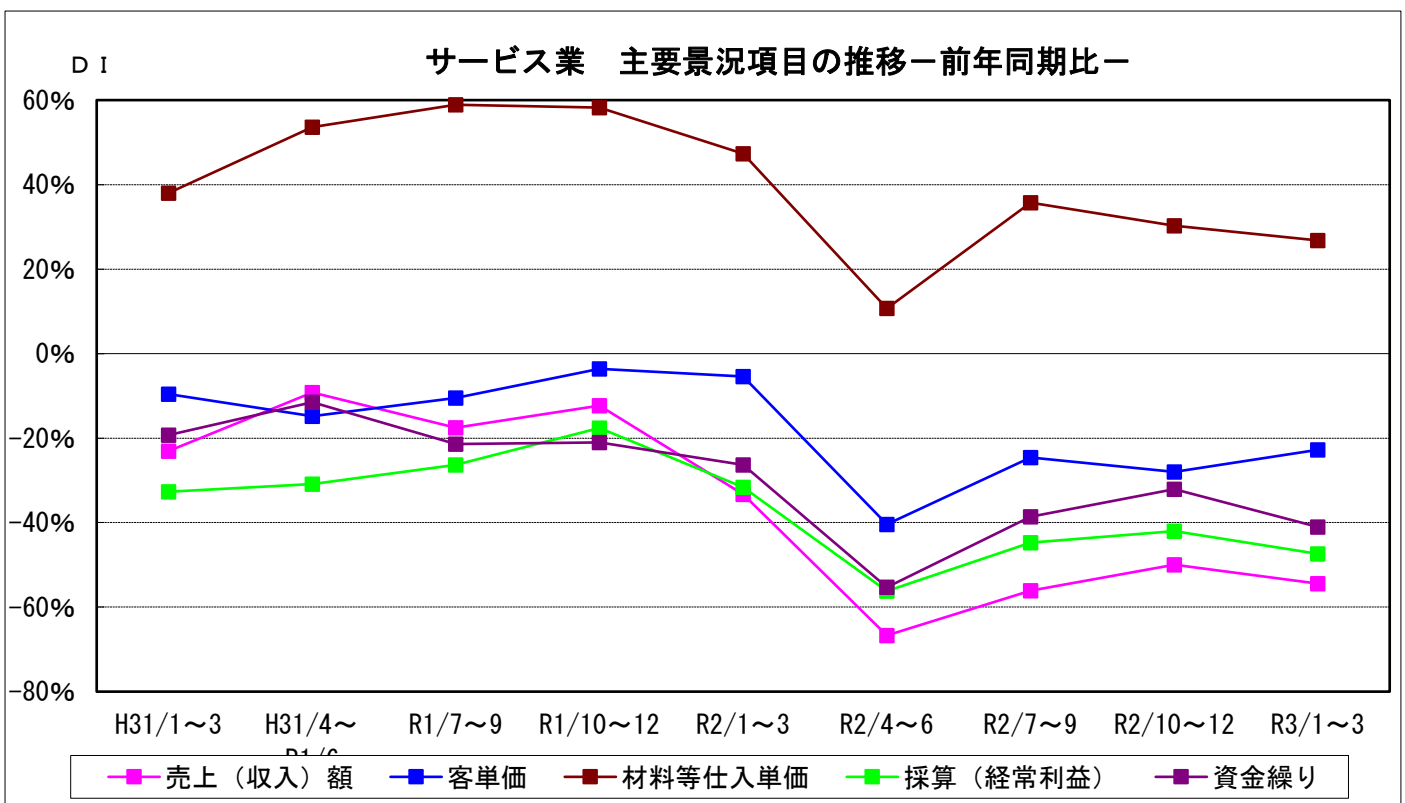
### (1) 業況概要（前年同期比）

今期の業況DI値は、▲54.4。前期の▲50.8から3.6ポイント低下した。  
来期見通しは▲21.1と大幅な上昇予想である。



### サービス業の主要景況項目 DI 値の推移（前年同期比・%）

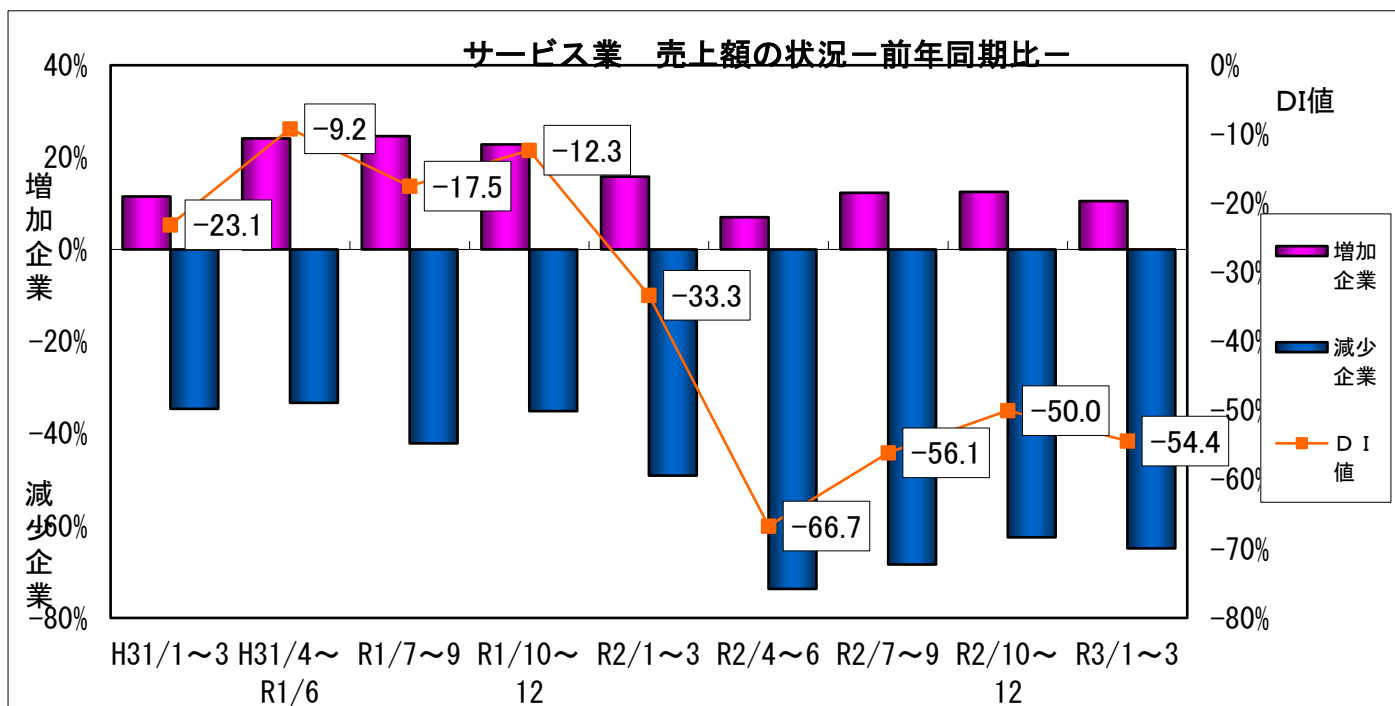
	前々期 (R2年7月~9月)	前期(A) (R2年10月~12月)	今期(B) (R3年1月~3月)	今期と前期の差 (B) - (A)	来期 見通し
売上(収入)額	▲56.1	▲50.0	▲54.4	▲4.4	▲22.9
客単価	▲24.6	▲28.0	▲22.8	5.2	▲14.1
材料等仕入単価	35.7	30.3	26.8	▲3.5	19.6
採算(経常利益)	▲44.7	▲42.0	▲47.4	▲5.4	▲26.3
資金繰り	▲38.6	▲32.1	▲41.0	▲8.9	▲30.4



(2) 主要項目の概況

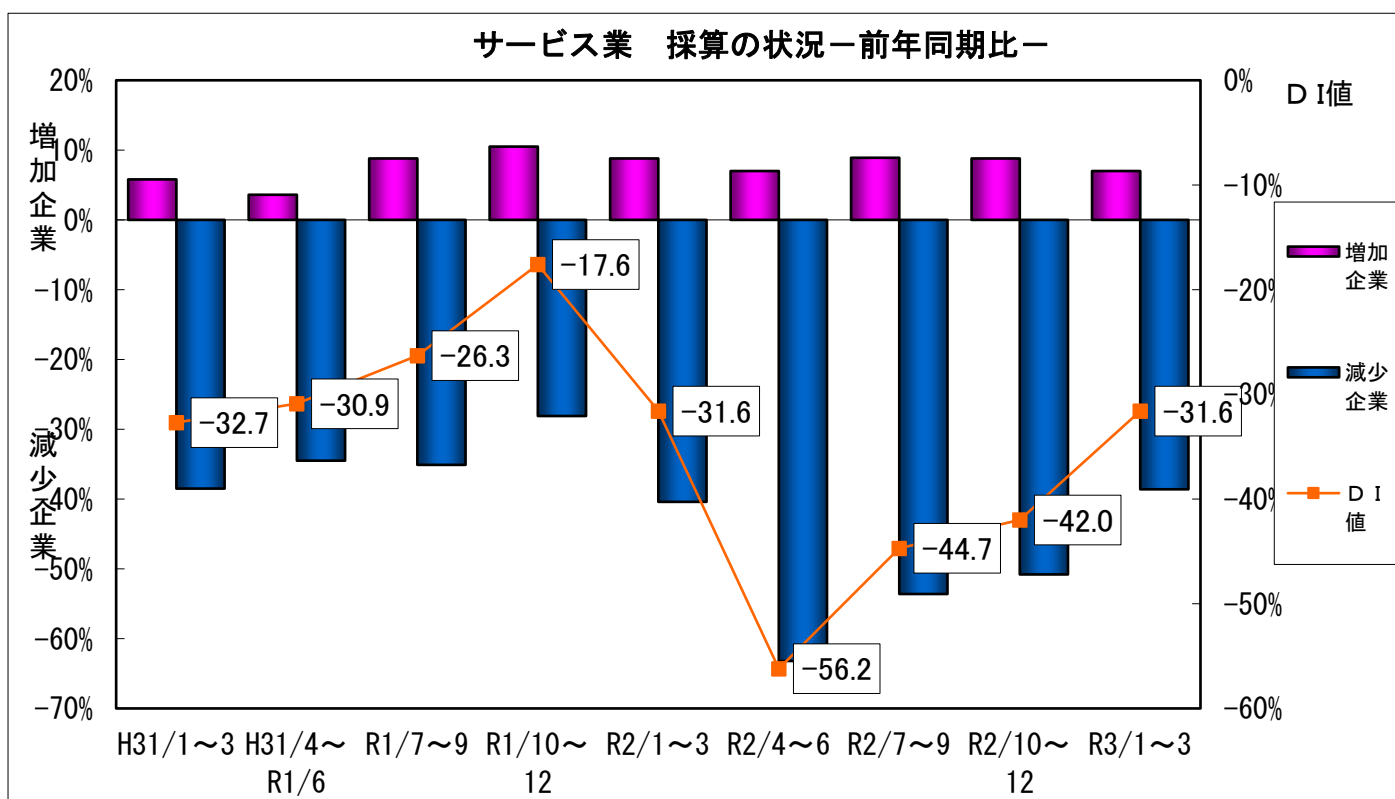
①売上（収入）額（前年同期比）

今期の売上（収入）額D I 値は、▲54.4。前期の▲50.0から4.4ポイント低下した。  
来期の見通しは、▲22.9と大幅な上昇が予想される。



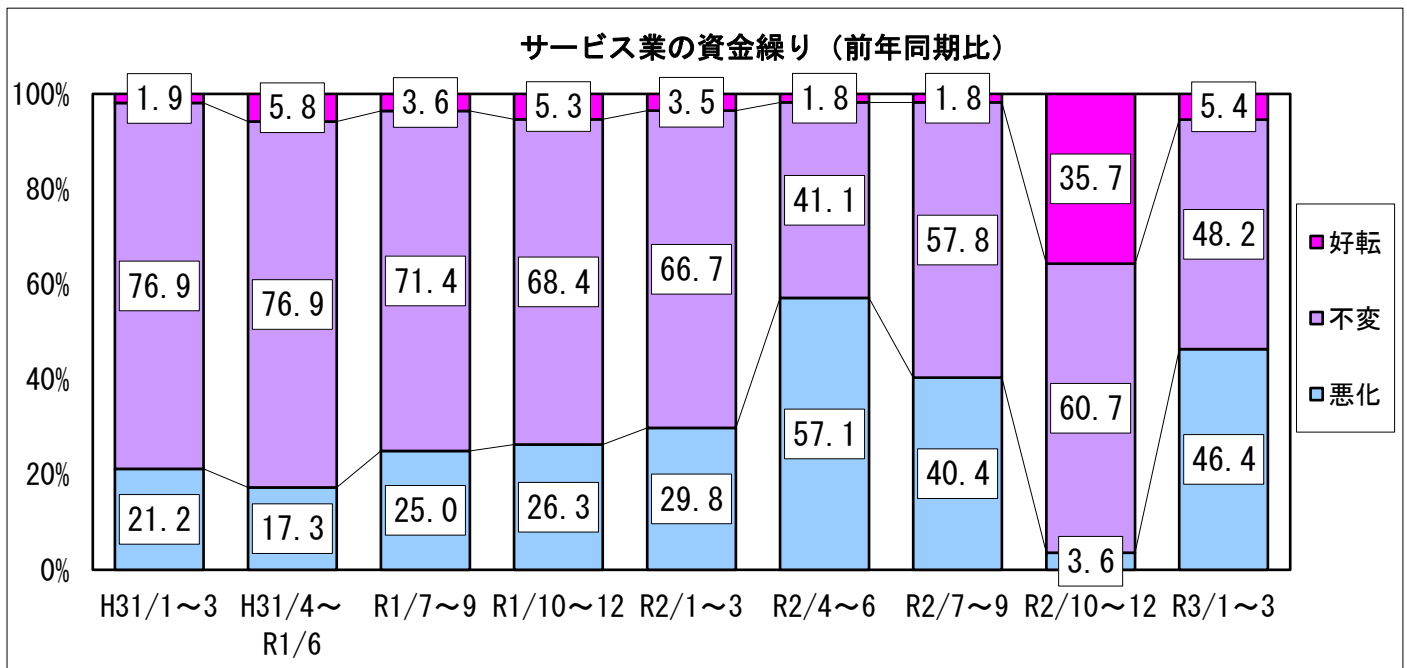
②採算（前年同期比）

今期の採算D I 値は、▲31.6。前期の▲42.0より10.4ポイント上昇した。  
来期の見通しは、▲26.3とさらに上昇予想である。



### ③資金繰り（前年同期比）

今期の資金繰りD I値は、▲41.0。前期の▲32.1から8.9ポイント低下した。  
来期の見通しは▲30.4とさらに上昇が予想される。

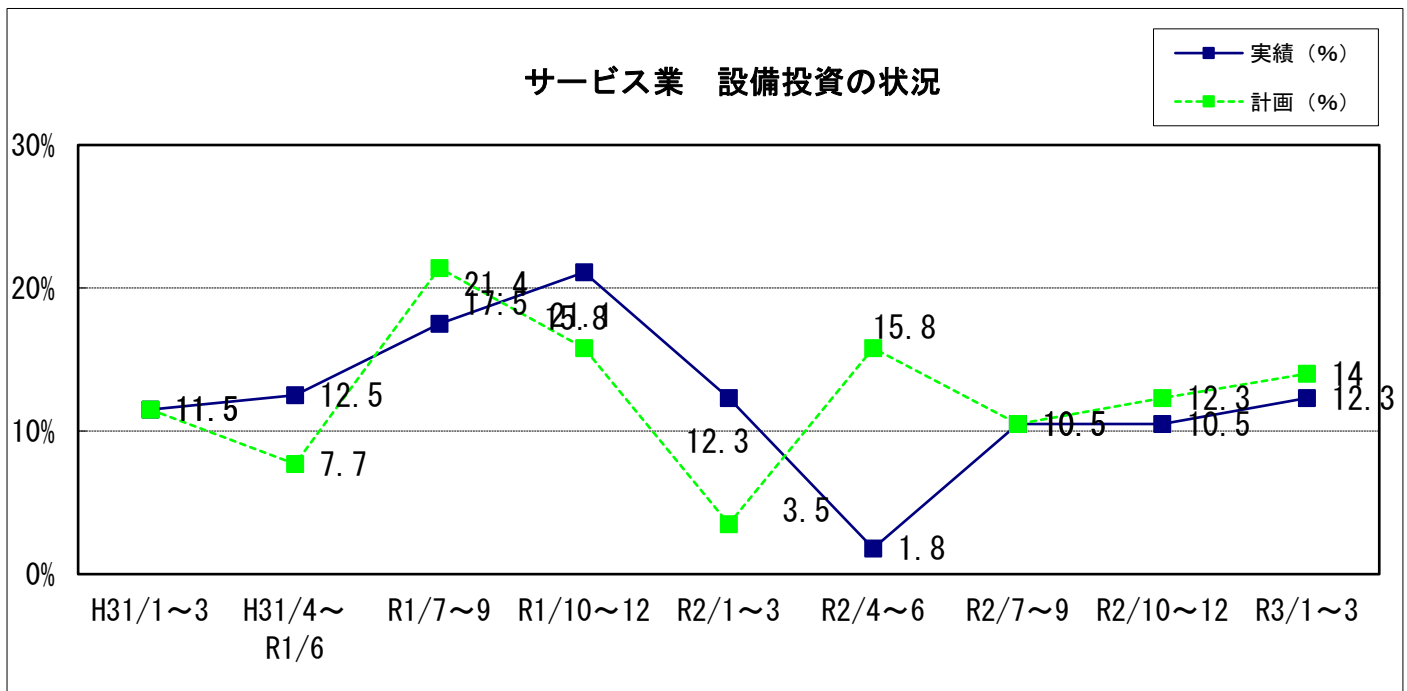


### ④設備投資

新規設備投資の状況

	あり	投資内容								なし
		土地	建物	サービス	車両・ 運搬具	付帯 施設	OA 機器	福利厚生 施設	その他	
前期実施 (実数)	6	0	2	2	1	1	0	0	1	51
(%)	10.5	0.0	33.3	33.3	16.7	16.7	0.0	0.0	16.7	89.5
今期実施 (実数)	7	1	2	3	4	0	0	0	0	50
(%)	12.3	14.3	28.6	42.9	57.1	0.0	0.0	0.0	0.0	87.7
来期計画 (実数)	8	2	2	3	0	1	2	1	0	49
(%)	14.0	25.0	25.0	37.5	0.0	12.5	25.0	12.5	0.0	86.0

今期設備投資を実施した企業は7社(12.3%)。前期(令和2年10月~12月期)実施企業6社(10.5%)から1社増。来期は8社(14.0%)が設備投資を計画している。

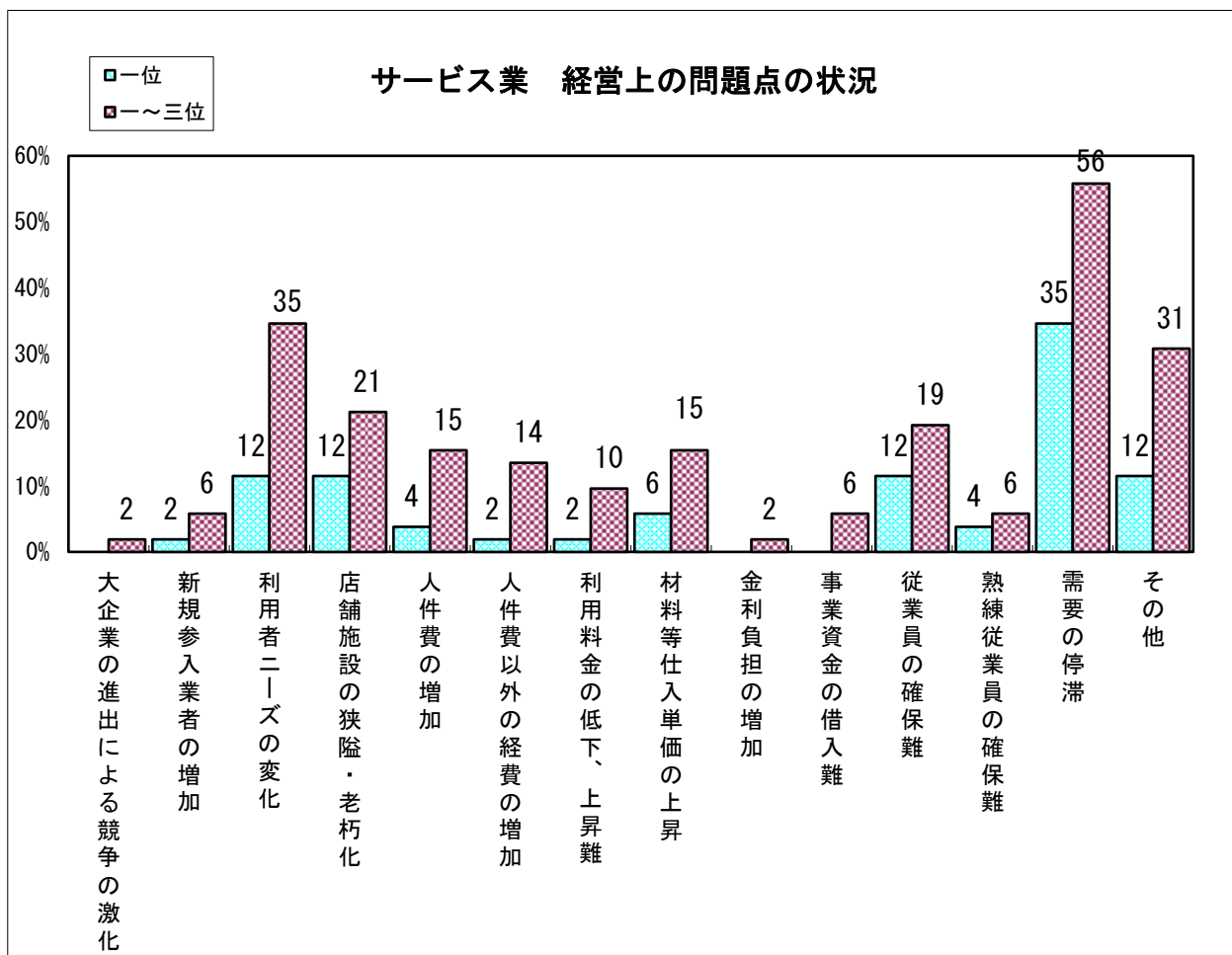


⑤経営上の問題点

今期、サービス業が経営上の問題点として一位から三位にあげる項目は、

- ・ 「需要の停滞」 (前期 59.3%→今期 55.8%)
- ・ 「利用者ニーズの変化」 (前期 40.7%→今期 34.6%)
- ・ 「その他」 (前期 20.4%→今期 30.8%)

となっている。



以上