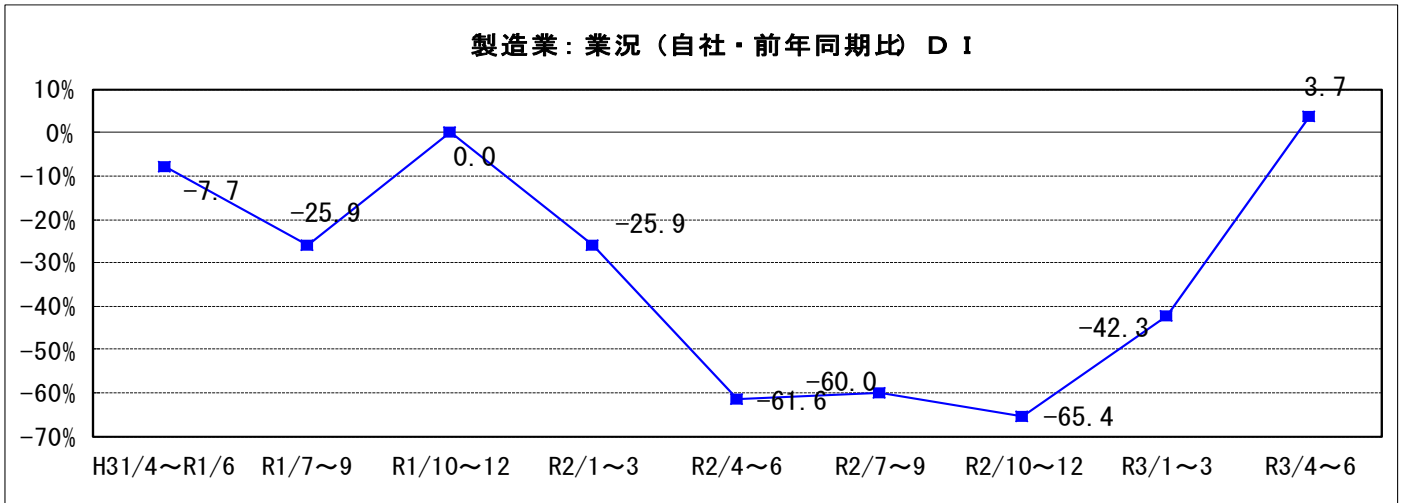


2. 製造業の動向

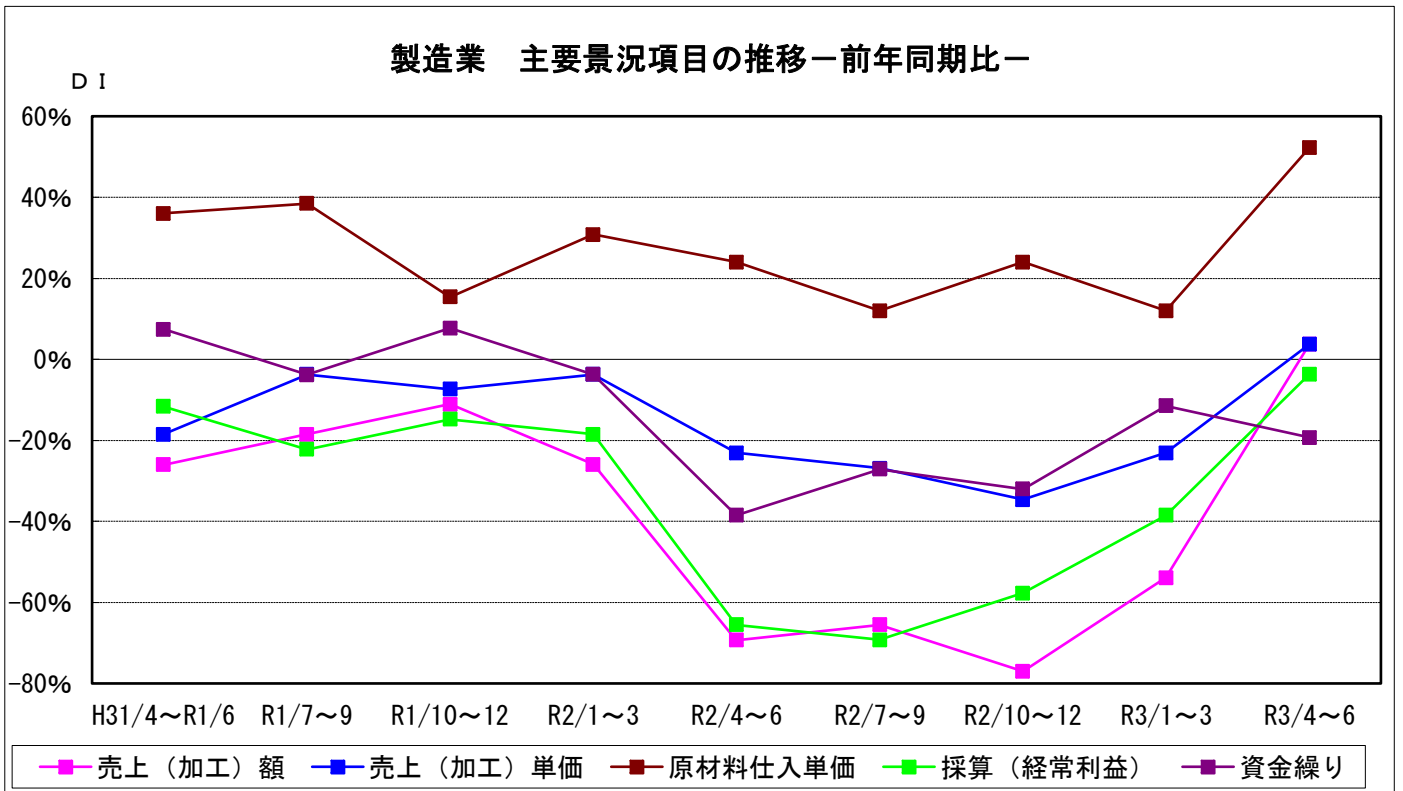
(1) 業況概要（前年同期比）

今期の業況DI値は3.7。前期の▲42.3から46.0ポイントと大幅に上昇した。
来期の見通しは7.7とさらに上昇の予想である。



製造業の主要景況項目DI値の推移（前年同期比・%）

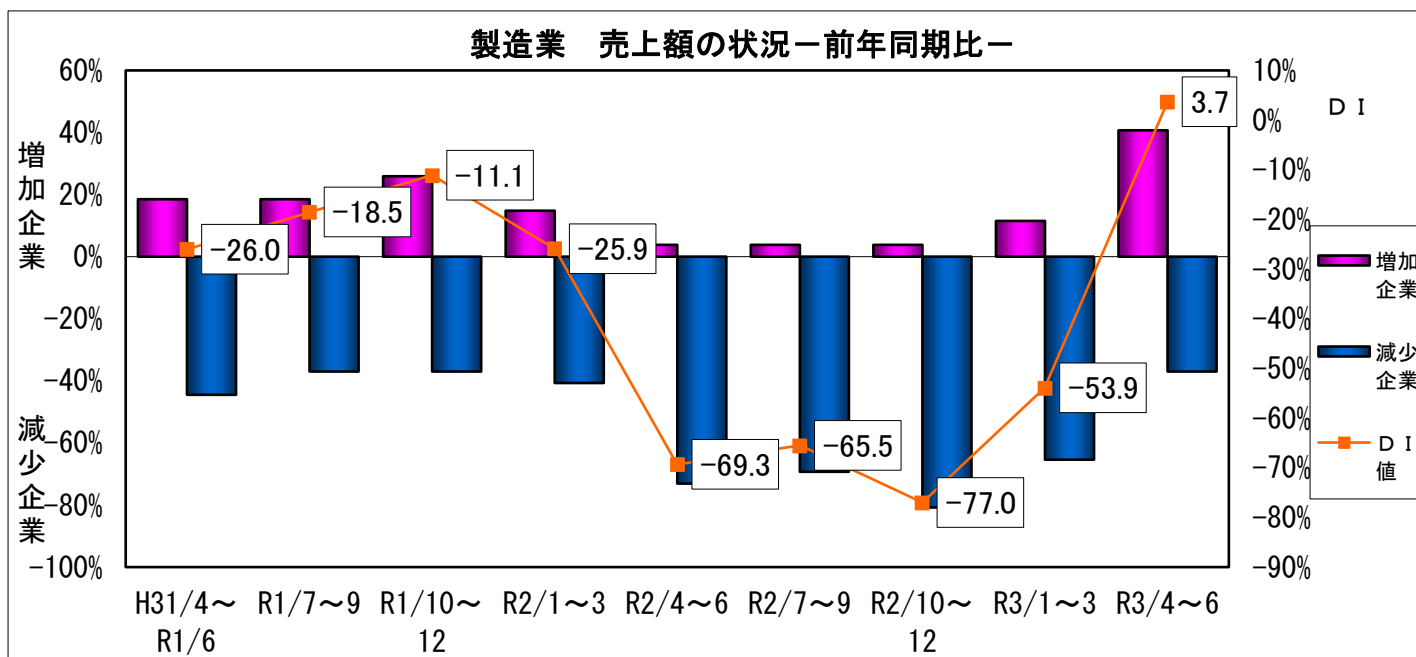
	前々期 (R2年10月~12月)	前期(A) (R3年1月~3月)	今期(B) (R3年4月~6月)	今期と前期の差 (B) - (A)	来期 見通し
売上(加工)額	▲77.0	▲53.9	3.7	57.6	▲3.7
売上(加工)単価	▲34.6	▲23.1	3.7	26.8	11.1
原材料仕入単価	24.0	12.0	52.2	▲40.2	30.4
採算(経常利益)	▲57.7	▲38.5	▲3.7	▲42.2	▲7.4
資金繰り	▲32.0	▲11.5	▲19.3	▲30.8	▲3.9



(2) 主要項目の概況

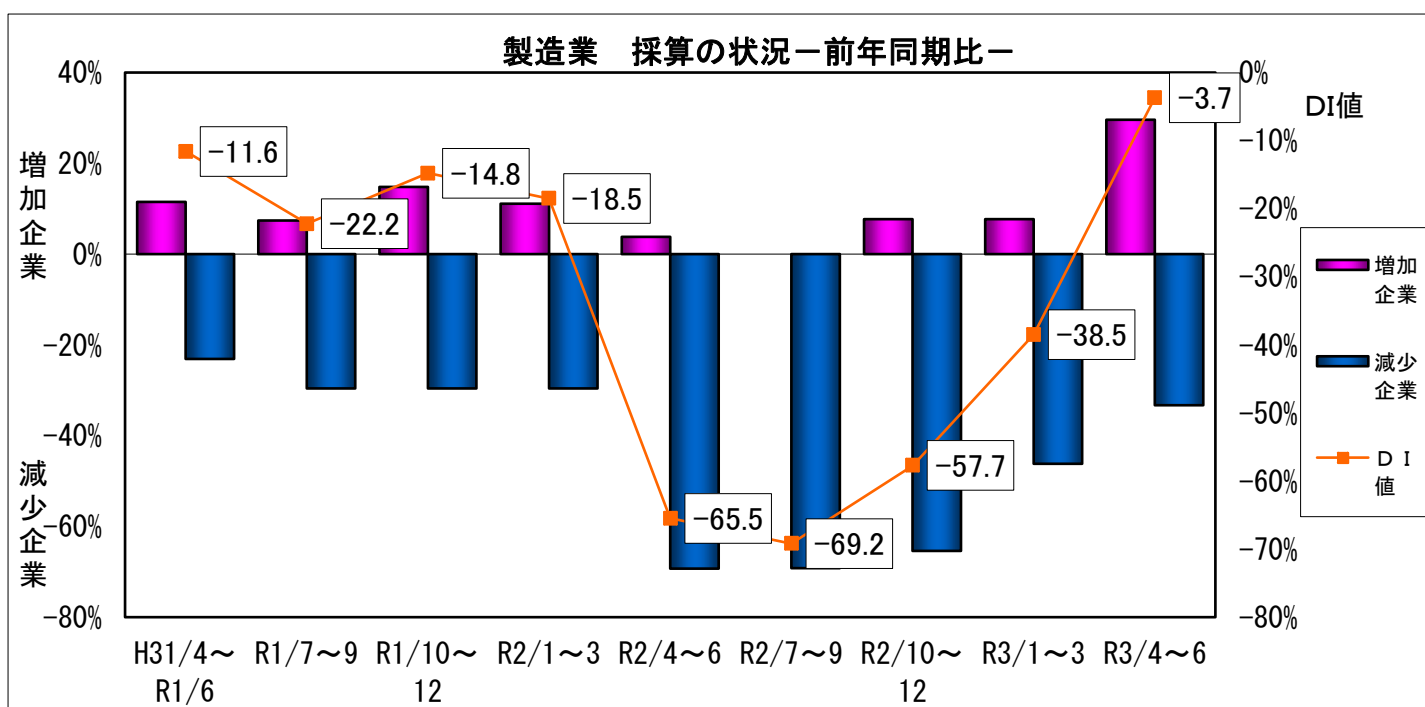
①売上(加工)額 (前年同期比)

今期の売上(加工)額D I 値は3.7。前期▲53.9から57.6ポイントと大幅に上昇した。来期の見通しは、▲3.7とやや低下する予想である。



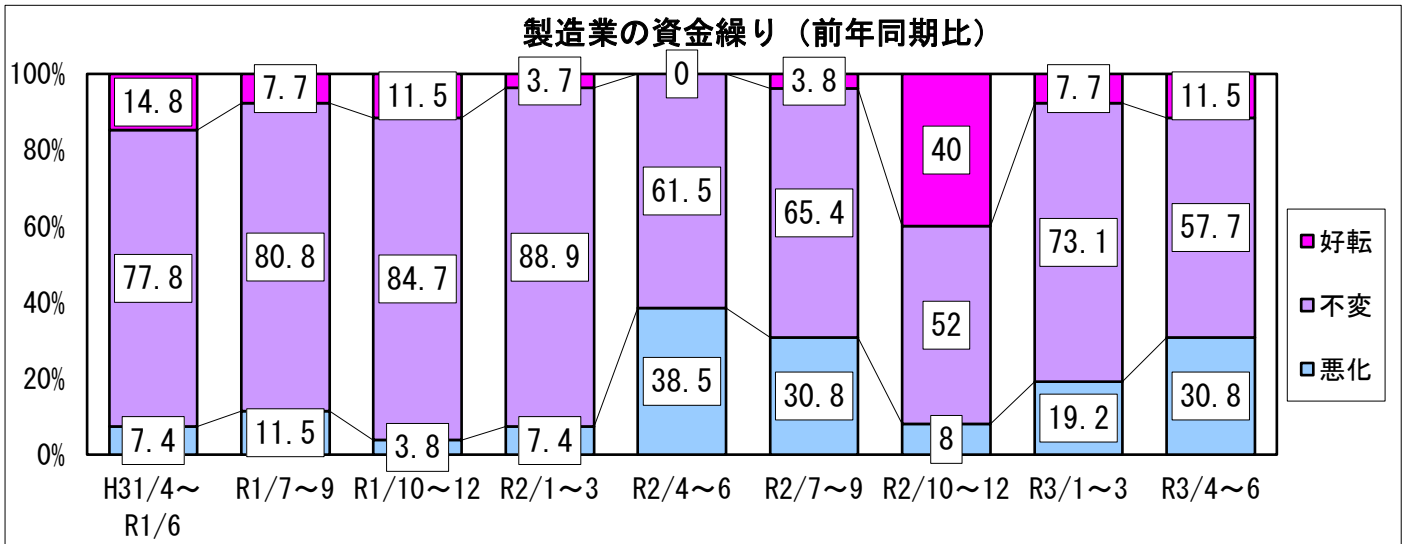
②採算 (前年同期比)

今期の採算(経常利益)D I 値は▲3.7。前期▲38.5からプラス34.8ポイントと大幅な上昇となった。来期の見通しは▲7.4とやや低下する予想である。



③資金繰り (前年同期比)

今期の資金繰りD I 値は▲19.3。前期の▲11.5からマイナス7.8ポイントの低下となった。来期の見通しは▲3.9と改善が予想される。

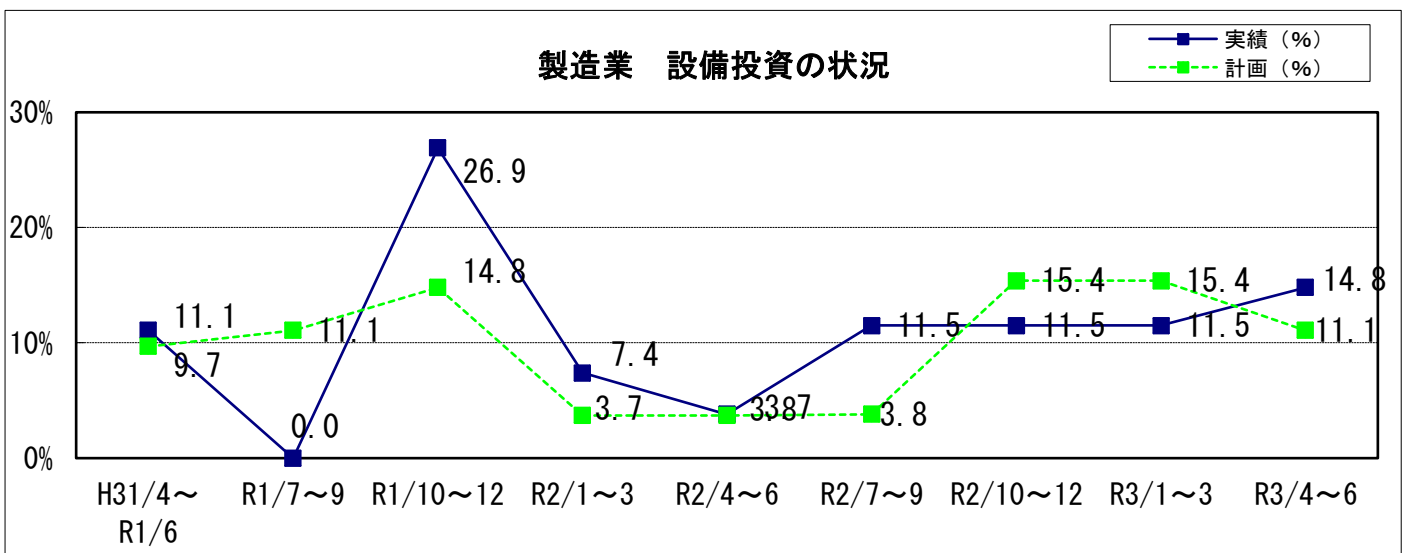


④設備投資

新規設備投資の状況

	あり	投資内容								なし
		土地	工場建物	生産設備	車両・運搬具	付帯施設	OA機器	福利厚生施設	その他	
前期実施 (実数)	3	0	0	2	0	0	1	0	0	23
(%)	11.5	0.0	0.0	66.7	0.0	0.0	33.3	0.0	0.0	88.5
今期実施 (実数)	4	0	0	1	1	2	0	0	1	23
(%)	14.8	0.0	0.0	25.0	25.0	50.0	0.0	0.0	25.0	88.5
来期計画 (実数)	3	0	0	3	0	0	0	0	0	24
(%)	11.1	0.0	0.0	100.0	0.0	0.0	0.0	0.0	0.0	88.9

今期設備投資を実施した企業は4社。前期（令和3年1月～3月期）の実施企業3社（11.5%）から1社増となった。来期は3社（11.1%）が、新規設備投資を計画している



⑤経営上の問題点

今期、製造業が経営上の問題点として一位～三位にあげる項目は、

- ・ 「原材料価格の上昇」 (前期 16.0%→今期 40.0%)
- ・ 「需要の停滞」 (前期 64.0%→今期 40.0%)
- ・ 「生産設備の不足・老朽化」 (前期 24.0%→今期 36.0%)

となっている。

製造業 経営上の問題点の状況

