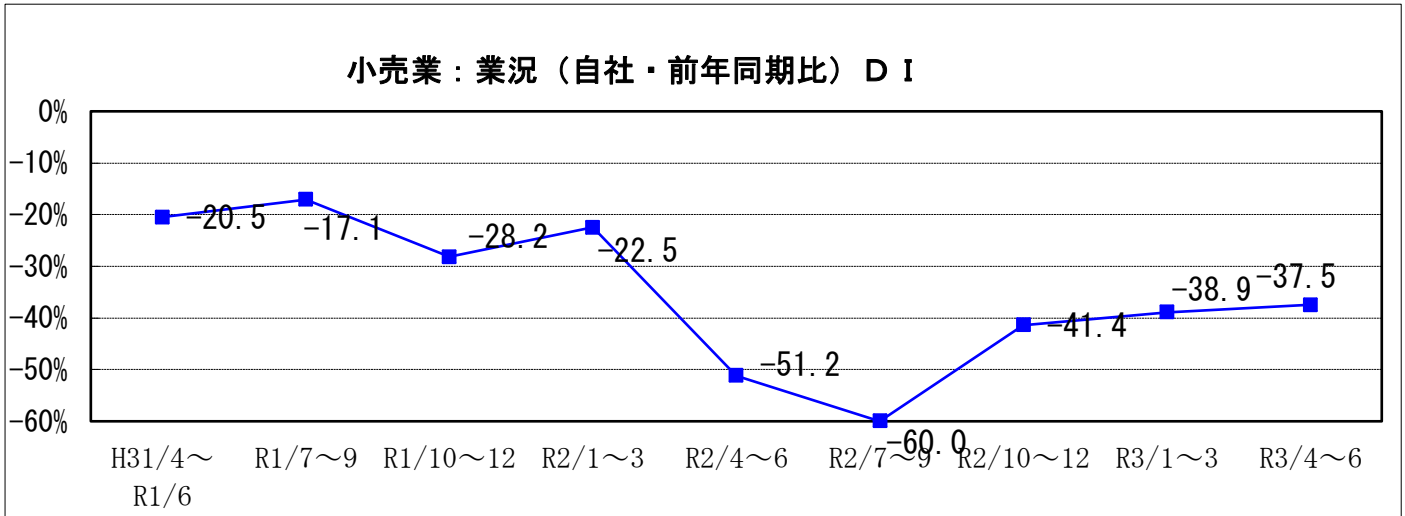


## 4. 小売業の動向

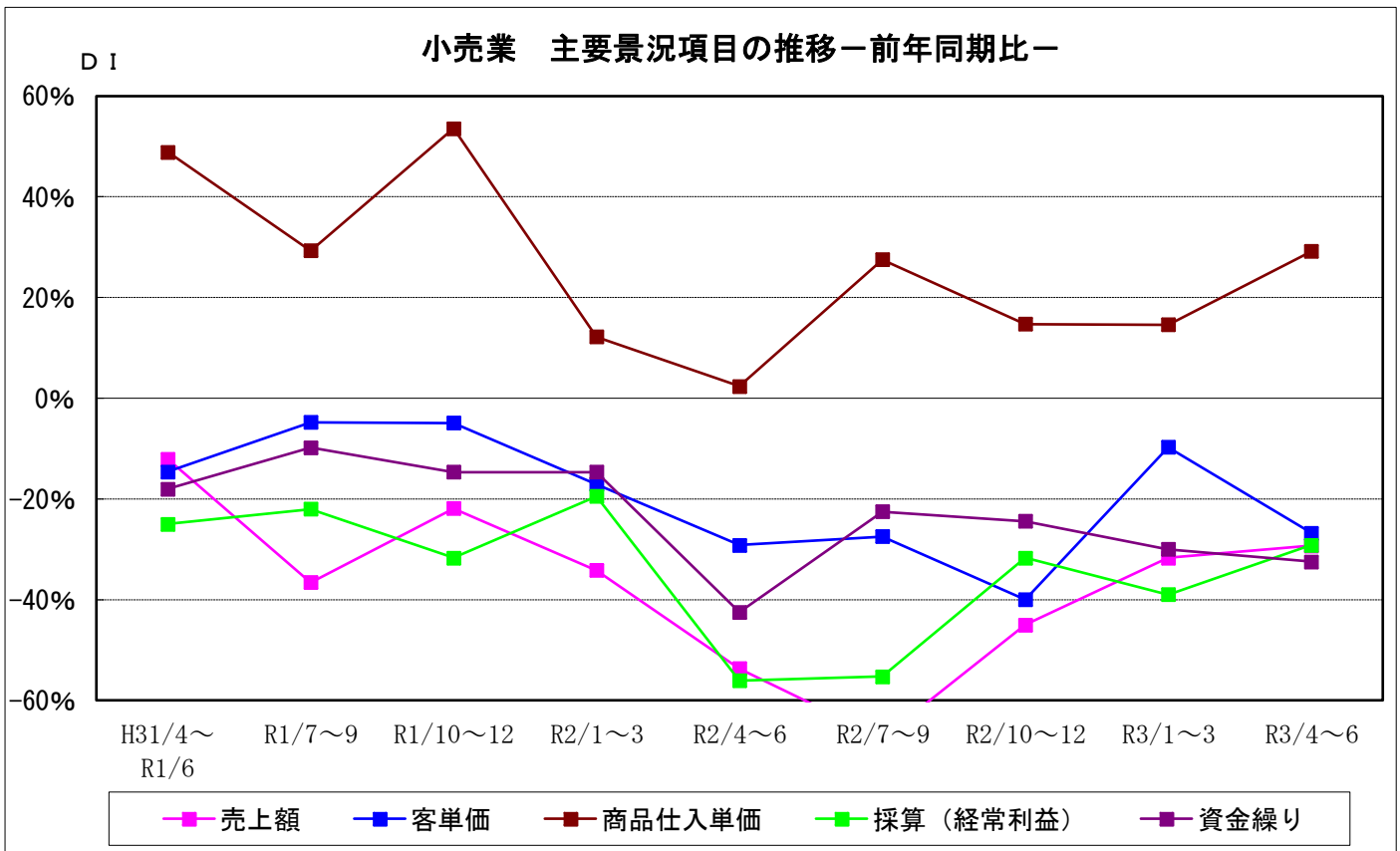
### (1) 業況概要（前年同期比）

今期の業況DI値は▲37.5。前期の▲38.9から1.4ポイントの上昇となった。  
来期の見通しは、▲26.8とさらに改善する見込みである。



### 小売業の主要景況項目 DI 値の推移（前年同期比・%）

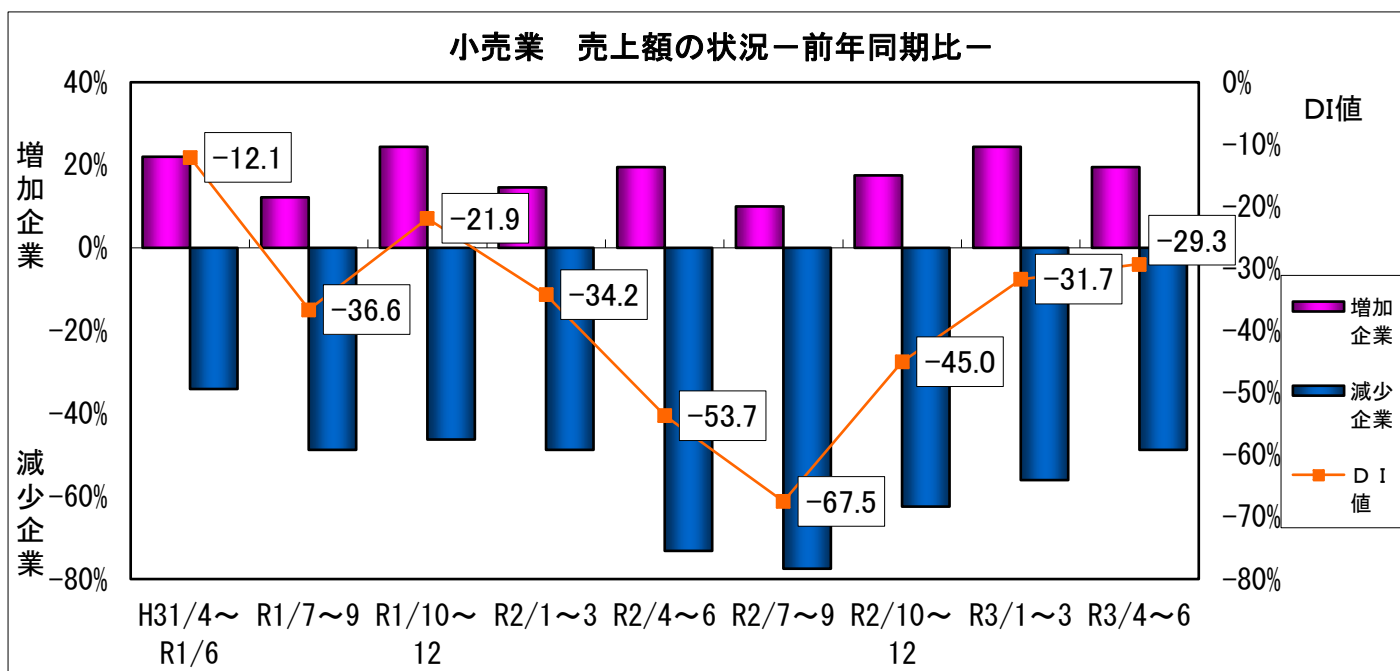
|          | 前々期<br>(R2年10月~12月) | 前期(A)<br>(R3年1月~3月) | 今期(B)<br>(R3年4月~6月) | 今期と前期の差<br>(B) - (A) | 来期<br>見通し |
|----------|---------------------|---------------------|---------------------|----------------------|-----------|
| 売上額      | ▲45.0               | ▲31.7               | ▲29.3               | 2.4                  | ▲17.1     |
| 客単価      | ▲40.0               | ▲9.7                | ▲26.8               | ▲17.1                | ▲24.4     |
| 商品仕入単価   | 14.7                | 14.6                | 29.2                | 14.6                 | 29.3      |
| 採算（経常利益） | ▲31.7               | ▲39.0               | ▲29.2               | 9.8                  | ▲22.0     |
| 資金繰り     | ▲24.4               | ▲30.0               | ▲32.5               | ▲2.5                 | ▲22.5     |



(2) 主要項目の概況 (前年同期比)

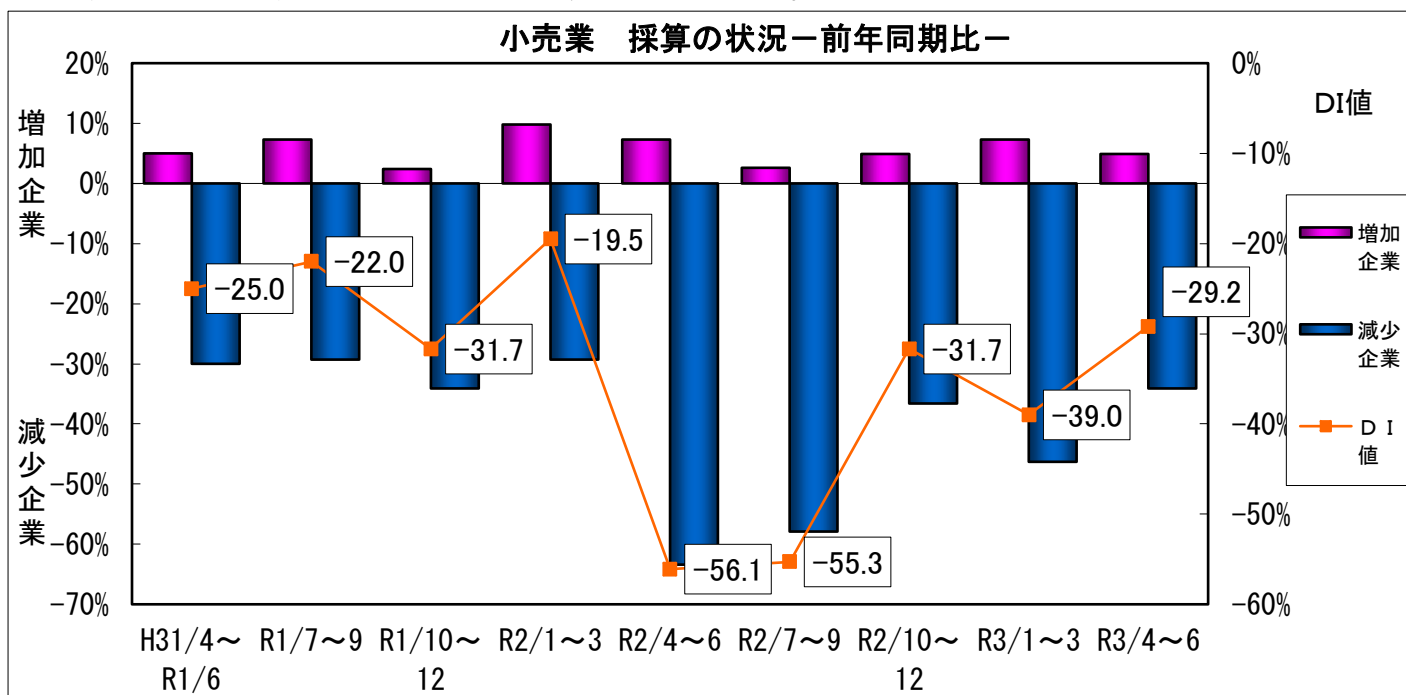
①売上額 (前年同期比)

今期の売上額D I値は▲29.3。前期の▲31.7から1.9ポイント上昇した。  
来期の見通しは▲17.1とさらに改善が予想される。



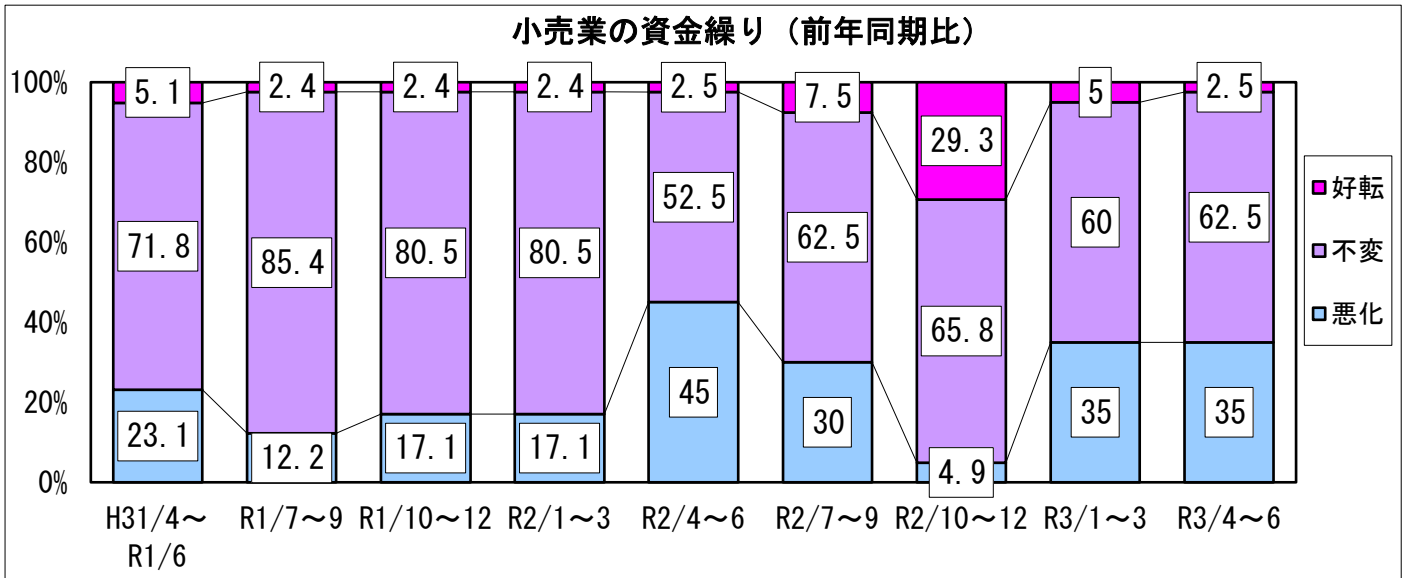
②採算 (前年同期比)

今期の採算D I値は、▲29.2。前期の▲39.0から9.8ポイント上昇した。  
来期の見通しは、▲22.2とさらに改善が予想される。



③資金繰り (前年同期比)

今期の資金繰りD I値は▲32.5。前期の▲30.0から2.5ポイント低下した。  
来期の見通しは▲26.8とやや改善の予想である。

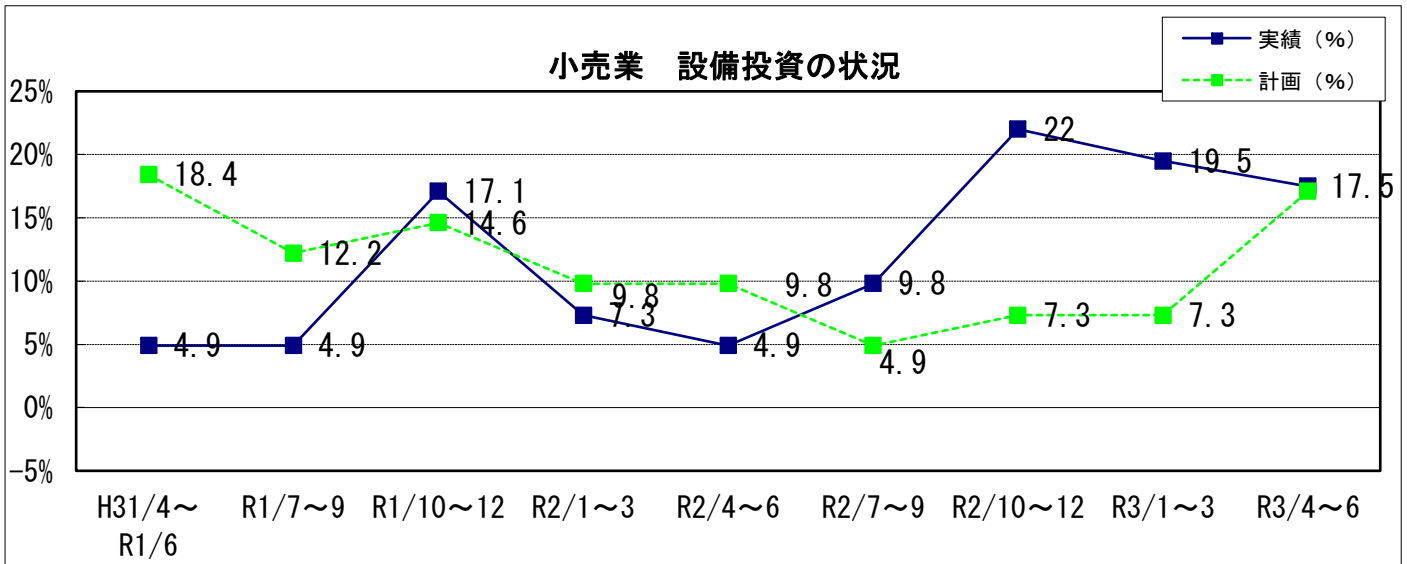


#### ④設備投資

新規設備投資の状況

|           | あり   | 投 資 内 容 |      |          |            |          |          |            |      | なし   |
|-----------|------|---------|------|----------|------------|----------|----------|------------|------|------|
|           |      | 土 地     | 店 舗  | 販売<br>設備 | 車両・<br>運搬具 | 付帯<br>施設 | OA<br>機器 | 福利厚<br>生施設 | その他  |      |
| 前期実施 (実数) | 8    | 0       | 0    | 3        | 1          | 1        | 3        | 1          | 2    | 33   |
| (%)       | 19.5 | 0.0     | 0.0  | 37.5     | 12.5       | 12.5     | 37.5     | 12.5       | 25.0 | 80.5 |
| 今期実施 (実数) | 7    | 1       | 1    | 1        | 1          | 3        | 1        | 0          | 0    | 33   |
| (%)       | 17.5 | 14.3    | 14.3 | 14.3     | 12.5       | 42.9     | 14.3     | 0.0        | 0.0  | 82.5 |
| 来期計画 (実数) | 7    | 1       | 1    | 4        | 0          | 1        | 1        | 0          | 1    | 34   |
| (%)       | 17.1 | 14.3    | 14.3 | 54.1     | 0.0        | 14.3     | 14.3     | 0.0        | 14.3 | 82.9 |

今期設備投資を実施した企業は7社(17.5%)。前期(令和3年1月~3月期)の実施企業8社(19.5%)から1社減となった。来期は7社(17.1%)が設備投資を計画している。



#### ⑤経営上の問題点

今期、小売業が経営上の問題点として一位から三位にあげる項目は、

- ・ 「需要の停滞」 (前期 55.3%→今期 50.0%)
- ・ 「消費者ニーズの変化」 (前期 36.8%→今期 34.2%)
- ・ 「仕入れ単価の上昇」 (前期 13.2%→今期 26.3%)

となっている。

### 小売業 経営上の問題点の状況

