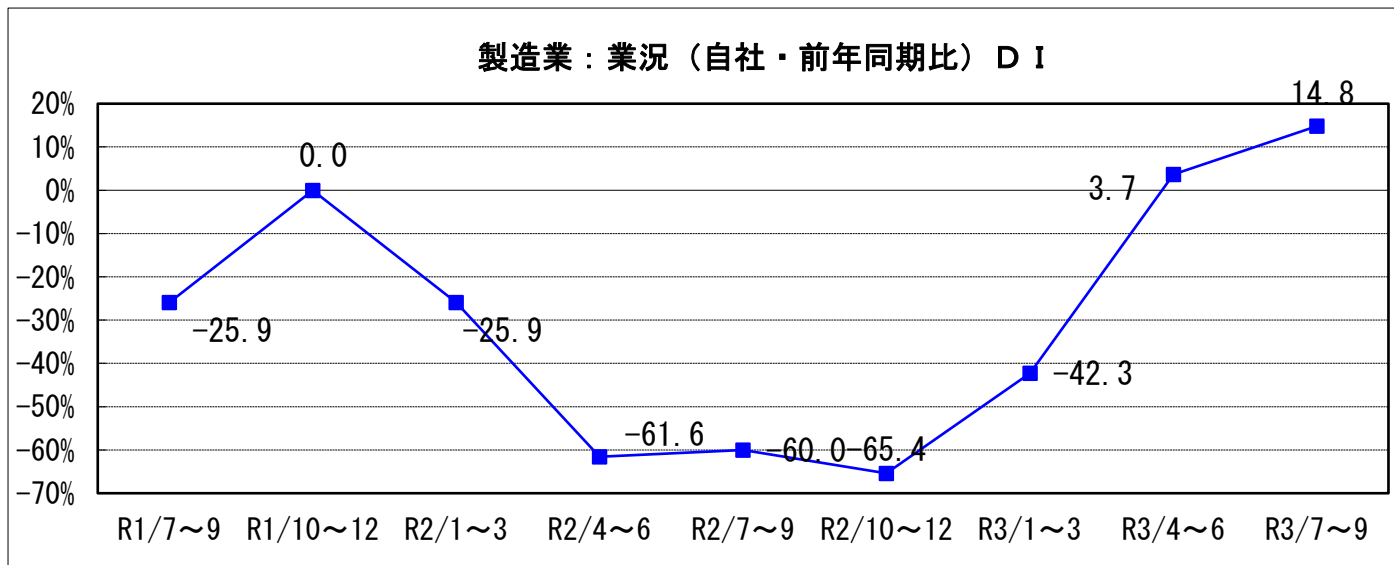


2. 製造業の動向

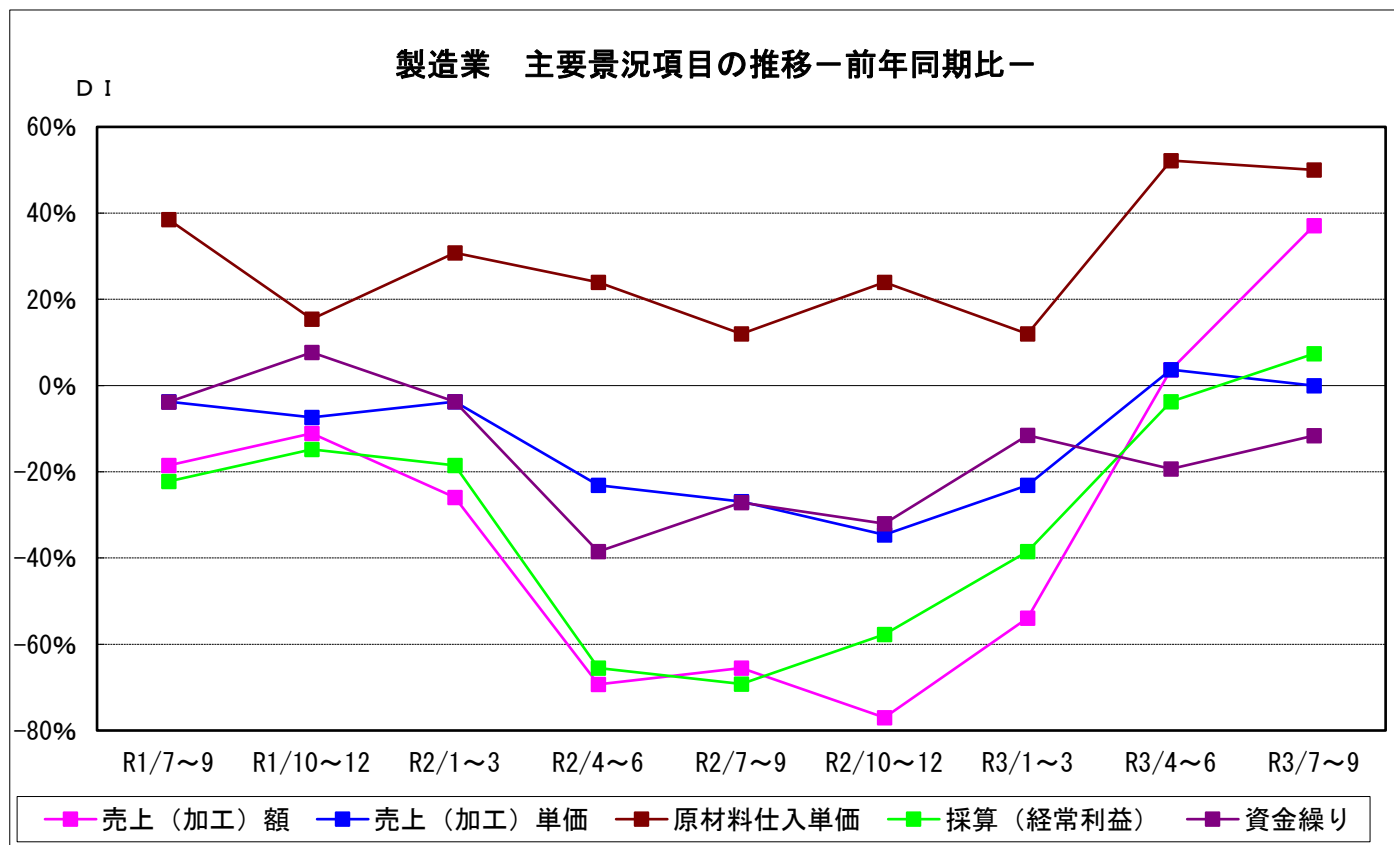
(1) 業況概要（前年同期比）

今期の業況DI値は14.8。前期の3.7から11.1ポイントと大幅に上昇した。
ただし、来期の見通しはと▲3.7と低下の予想である。



製造業の主要景況項目 DI 値の推移（前年同期比・%）

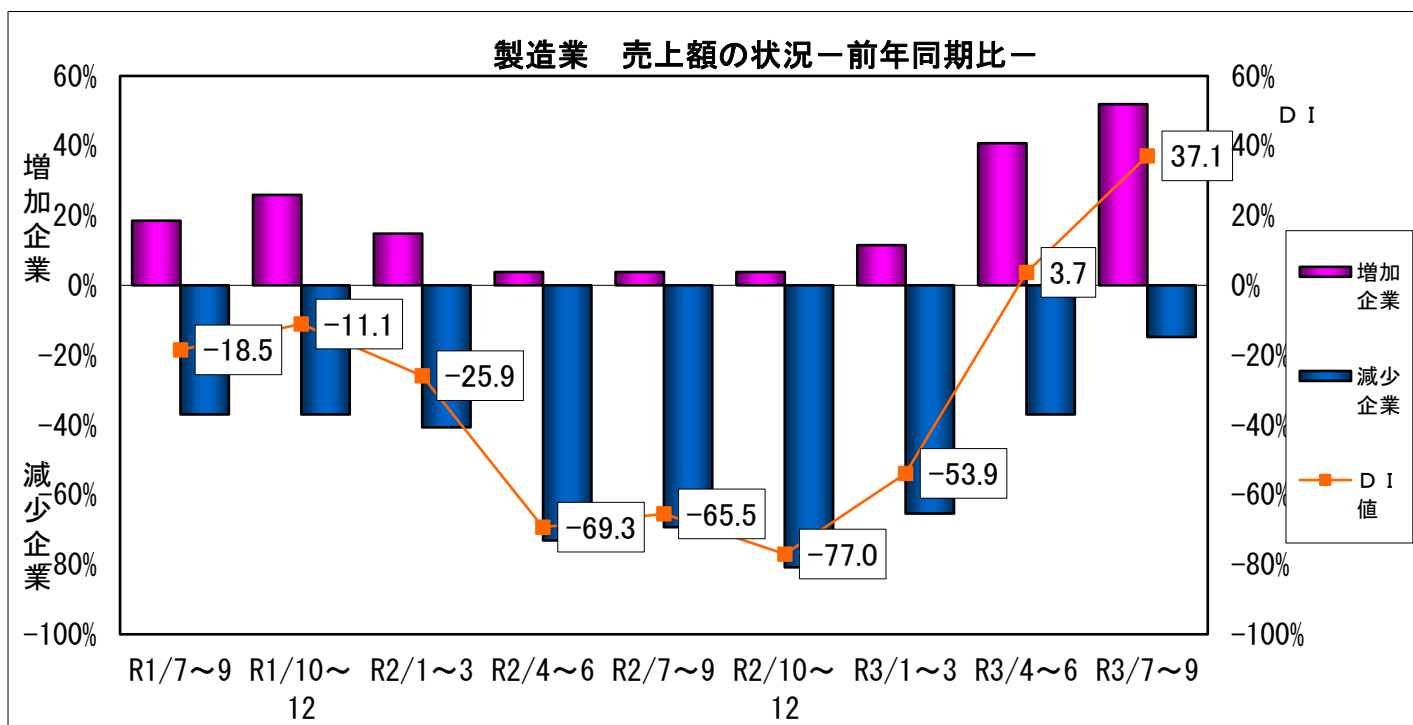
	前々期 (R3年1月~3月)	前期(A) (R3年4月~6月)	今期(B) (R3年7月~9月)	今期と前期の差 (B) - (A)	来期 見通し
売上（加工）額	▲53.9	3.7	37.1	33.4	▲3.7
売上（加工）単価	▲23.1	3.7	0	▲3.7	3.9
原材料仕入単価	12.0	52.2	50.0	▲2.2	27.3
採算（経常利益）	▲38.5	▲3.7	7.4	11.1	3.7
資金繰り	▲11.5	▲19.3	▲11.6	▲7.7	▲3.9



(2) 主要項目の概況

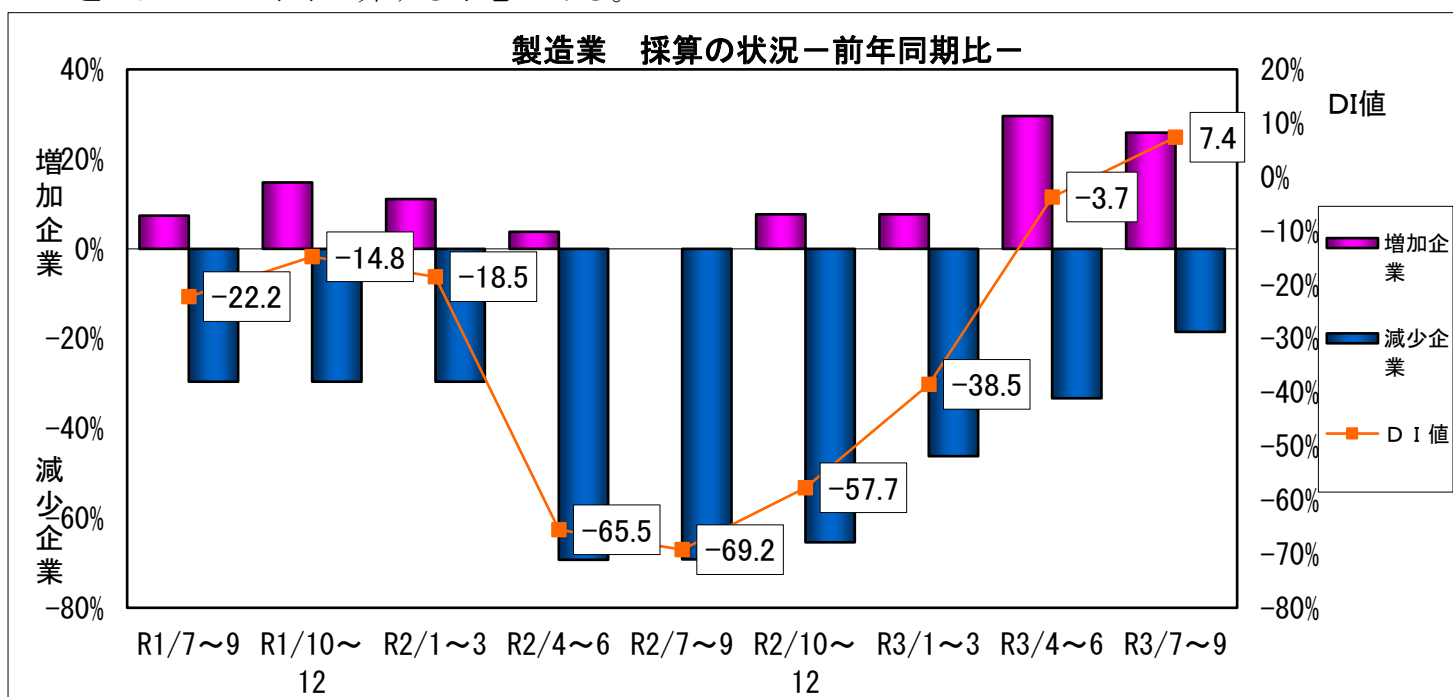
①売上(加工)額 (前年同期比)

今期の売上(加工)額D I値は37.1。前期3.7から33.4ポイントと大幅に上昇した。来期の見通しは、▲3.7とやや大幅に低下する予想である。



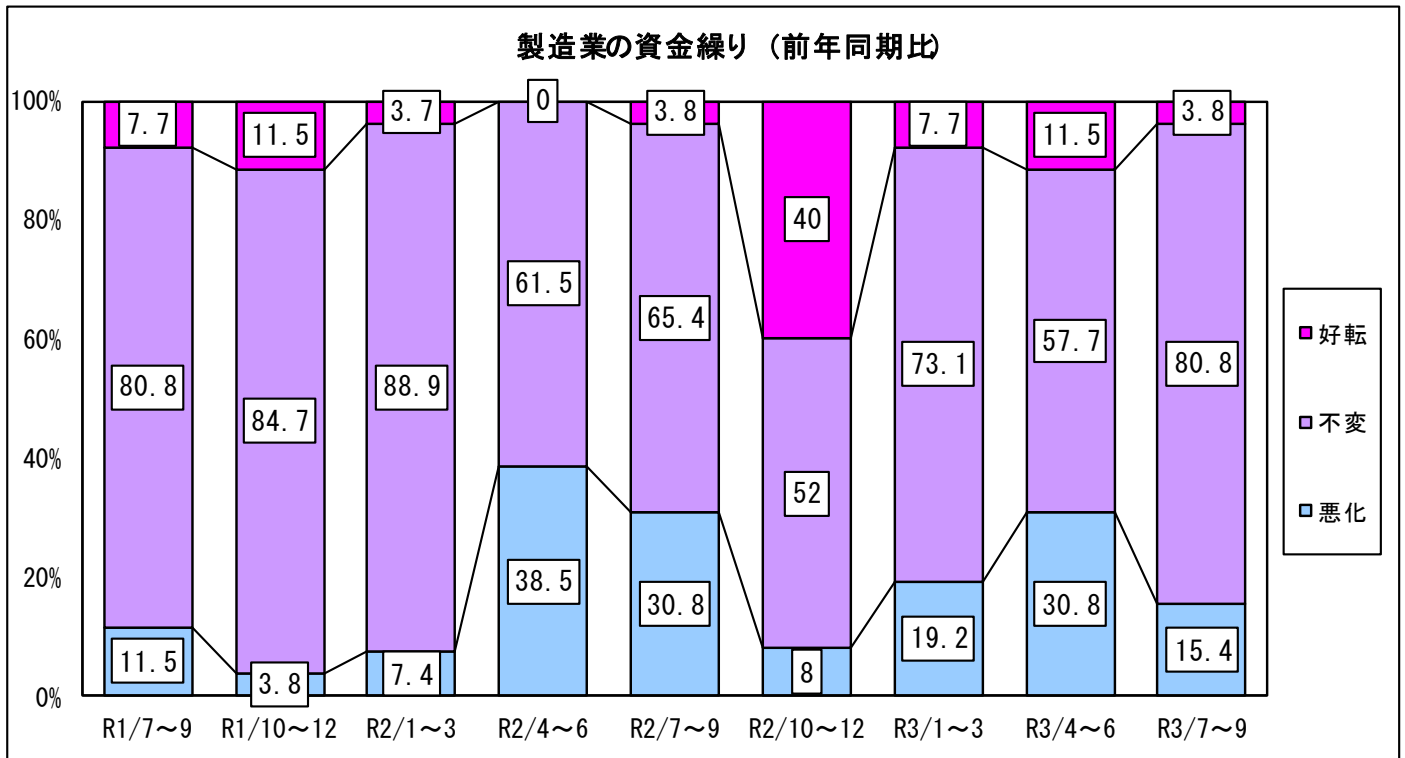
②採算 (前年同期比)

今期の採算(経常利益)D I値は0。前期3.7から▲3.7ポイントと低下となった。来期の見通しは3.9とやや上昇する予想である。



③資金繰り (前年同期比)

今期の資金繰りD I値は▲11.6。前期の▲19.3から7.7ポイントの上昇となった。来期の見通しは▲3.9と改善が予想される。

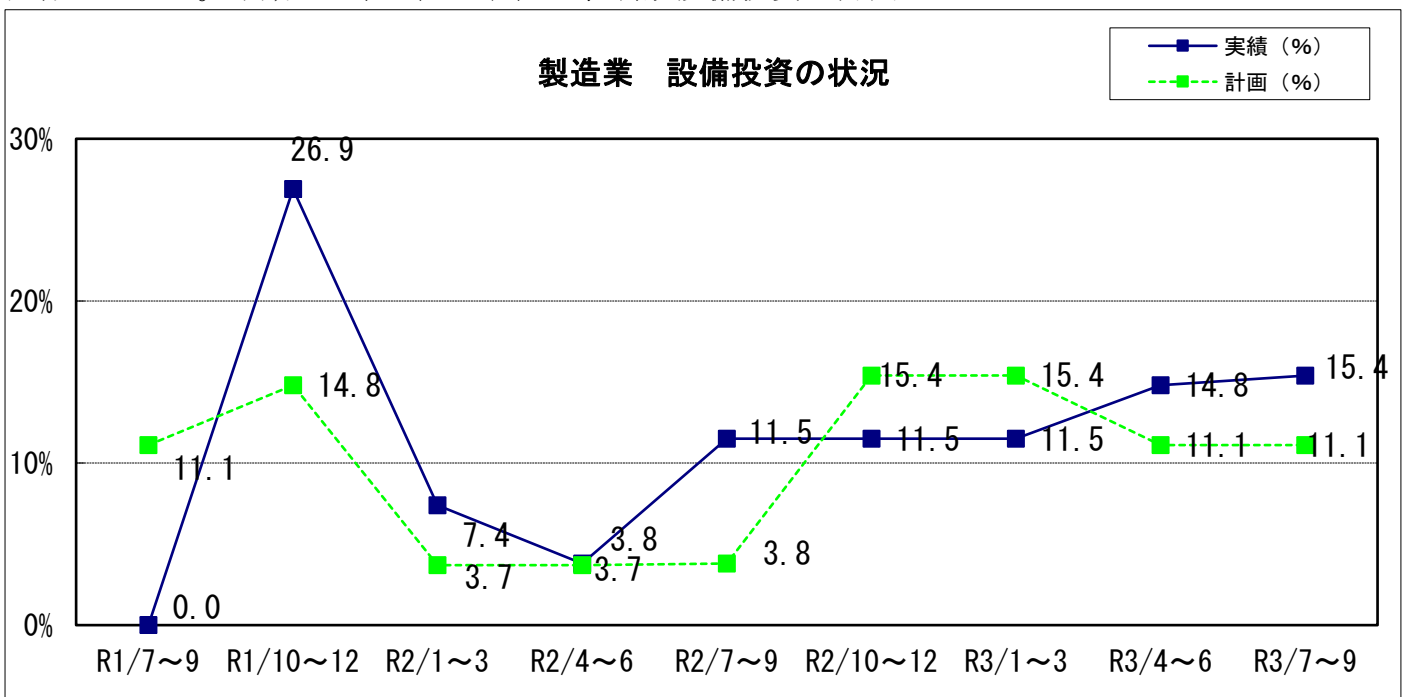


④設備投資

新規設備投資の状況

	あり	投資内容								なし
		土地	工場建物	生産設備	車両・運搬具	付帯施設	OA機器	福利厚生施設	その他	
前期実施 (実数)	4	0	0	1	1	2	0	0	1	23
(%)	14.8	0.0	0.0	25.0	25.0	50.0	0.0	0.0	25.0	88.5
今期実施 (実数)	4	0	0	3	0	1	0	0	1	22
(%)	15.4	0.0	0.0	75.0	0.0	25.0	0.0	0.0	25.0	84.6
来期計画 (実数)	3	1	2	3	0	0	0	0	0	24
(%)	11.1	33.3	66.7	100.0	0.0	0.0	0.0	0.0	0.0	88.9

今期設備投資を実施した企業は4社。前期（令和3年4月～6月期）の実施企業4社（14.8%）同様であった。来期は3社（11.1%）が、新規設備投資を計画している



⑤経営上の問題点

今期、製造業が経営上の問題点として一位～三位にあげる項目は、

- ・ 「生産設備の不足・老朽化」 (前期 36.0%→今期 36.0%)
- ・ 「従業員の確保難」 (前期 28.0%→今期 36.0%)
- ・ 「熟練技術者の確保難」 (前期 24.0%→今期 32.0%)

となっている。

