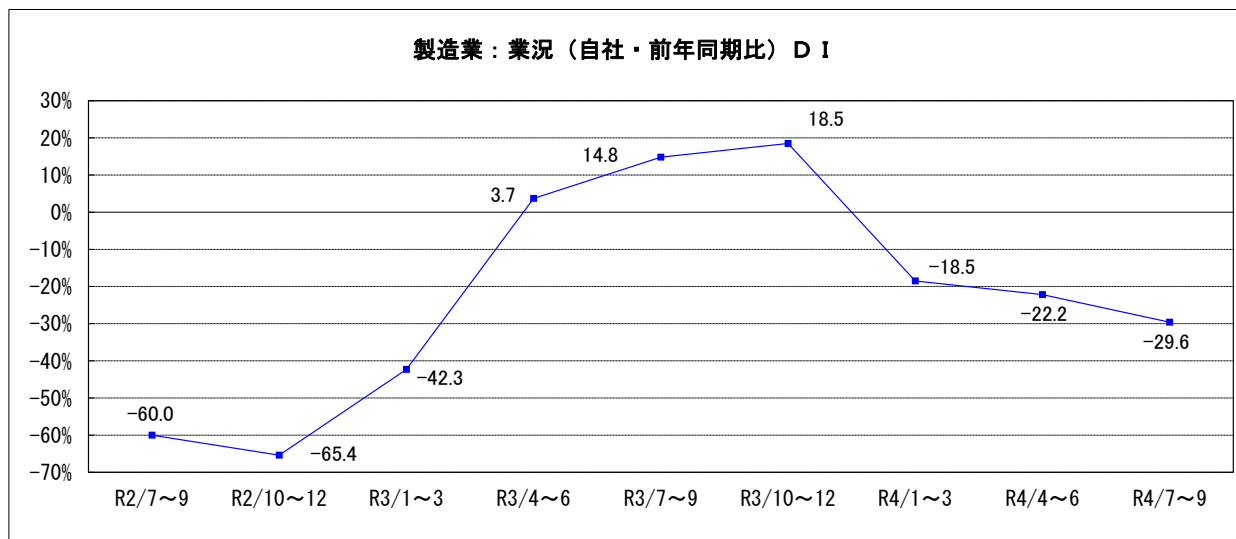


## 2. 製造業の動向

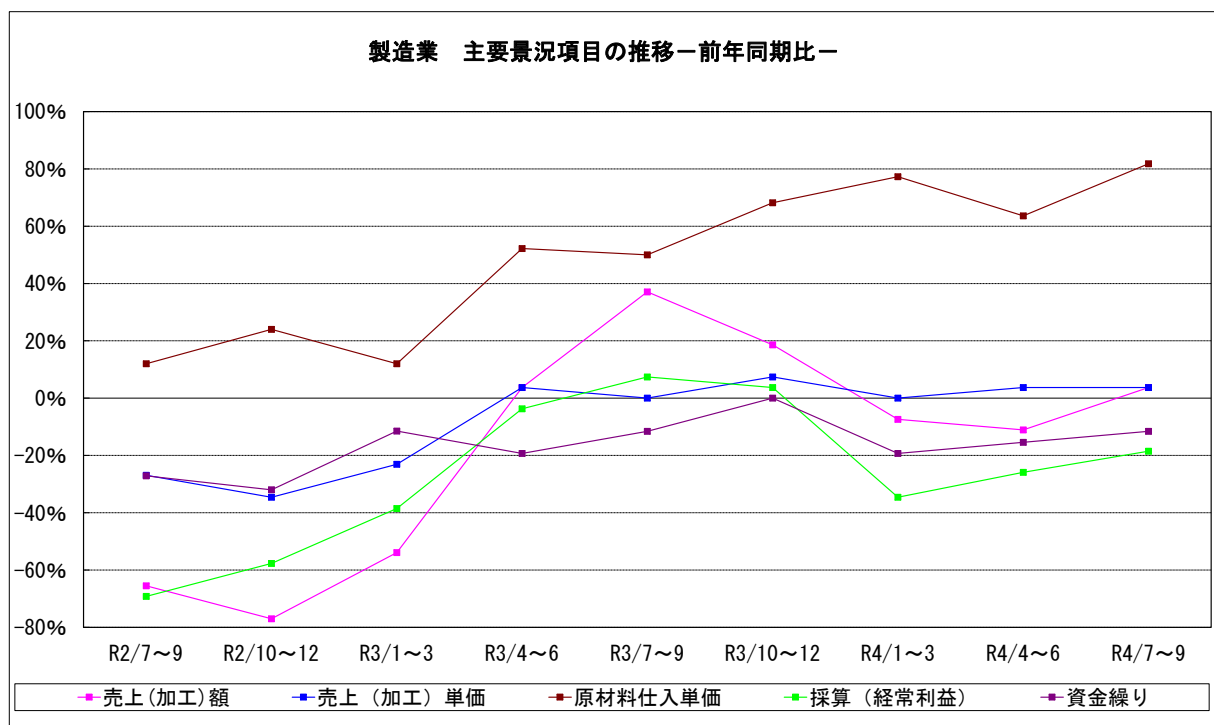
### (1) 業況概要（前年同期比）

今期の業況DI値は-29.6。前期の-22.2から-7.4ポイント低下した。  
来期の見通しは-11.1の予想である。



### 製造業の主要景況項目DI値の推移（前年同期比・%）

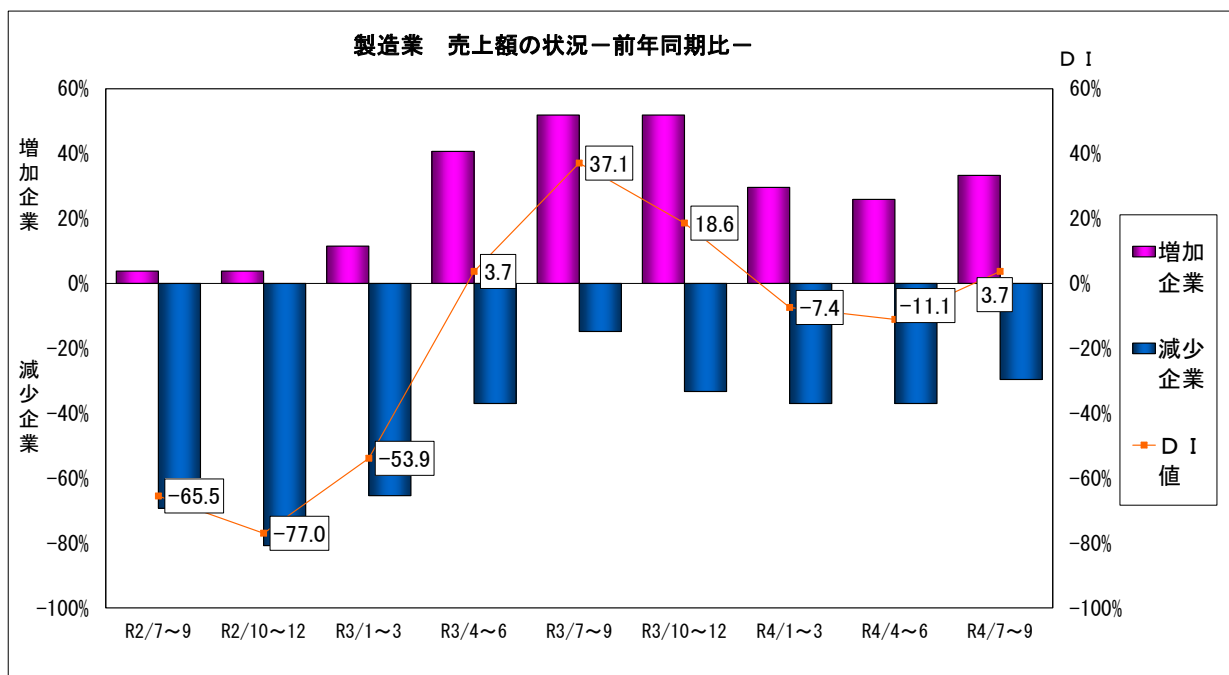
|          | 前々期<br>(R4年1月~3月) | 前期(A)<br>(R4年4月~6月) | 今期(B)<br>(R4年7月~9月) | 今期と前期の差<br>(B)-(A) | 来期見通し |
|----------|-------------------|---------------------|---------------------|--------------------|-------|
| 売上（加工）額  | -7.4              | -11.1               | 3.7                 | 14.8               | -22.2 |
| 売上（加工）単価 | 0.0               | 3.7                 | 3.7                 | 0.0                | 3.7   |
| 原材料仕入単価  | 77.3              | 63.6                | 81.8                | 18.2               | 68.2  |
| 採算（経常利益） | -34.6             | -25.9               | -18.5               | 7.4                | -25.9 |
| 資金繰り     | -19.3             | -15.4               | -11.6               | 3.8                | -19.3 |



(2) 主要項目の概況

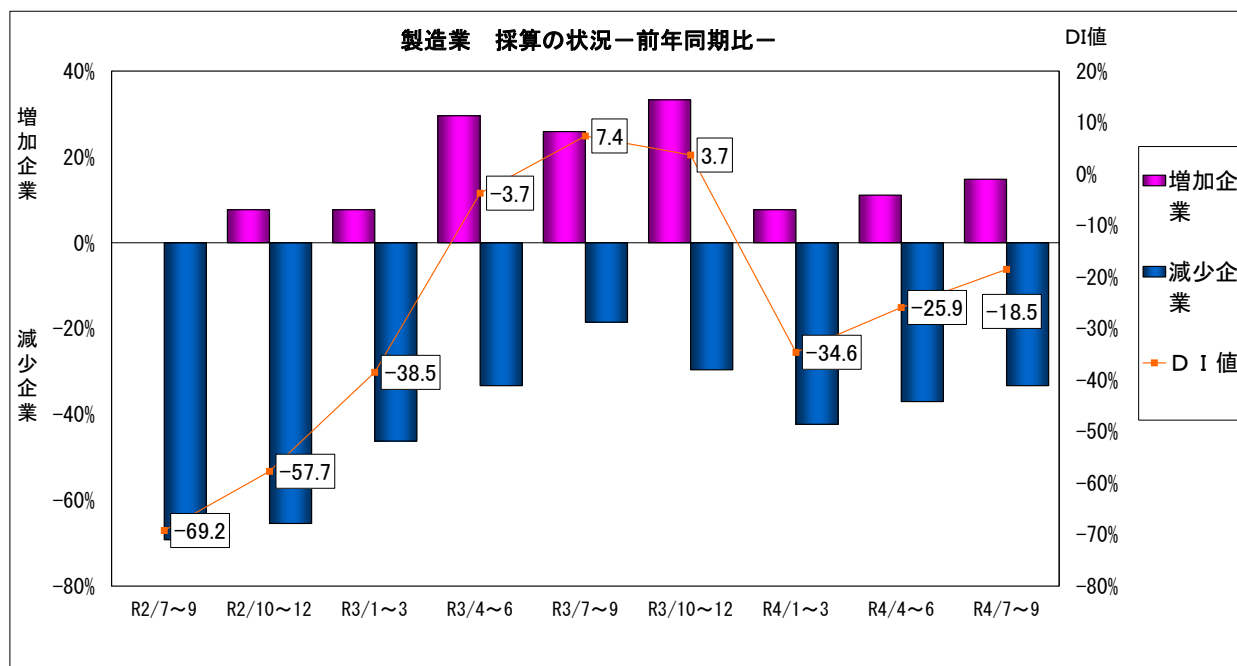
①売上（加工）額（前年同期比）

今期の売上（加工）額DI値は3.7。前期-11.1から14.8ポイント上昇した。  
来季の見通しは-22.2の予想である。



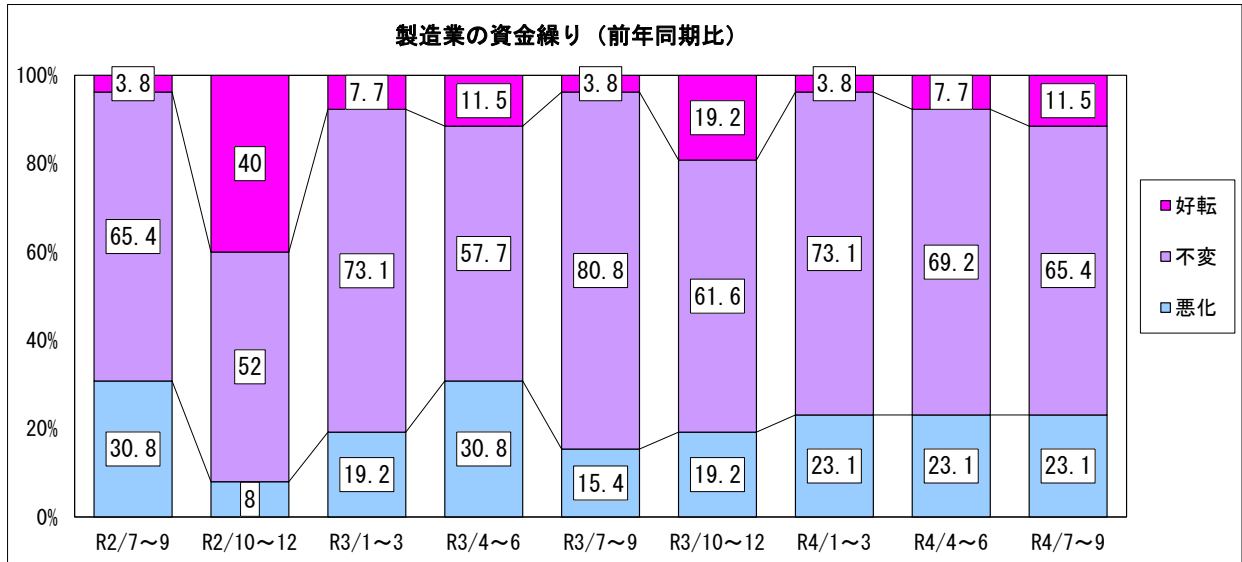
②採算（前年同期比）

今期の採算（経常利益）DI値は-18.5。前期の-25.9から7.4ポイント上昇した。  
来季の見通しは-25.9の予想である。



③資金繰り（前年同期比）

今期の資金繰りDI値は-11.6。前期の-15.4から3.8ポイント上昇した。  
来季の見通しは-19.3の予想である。

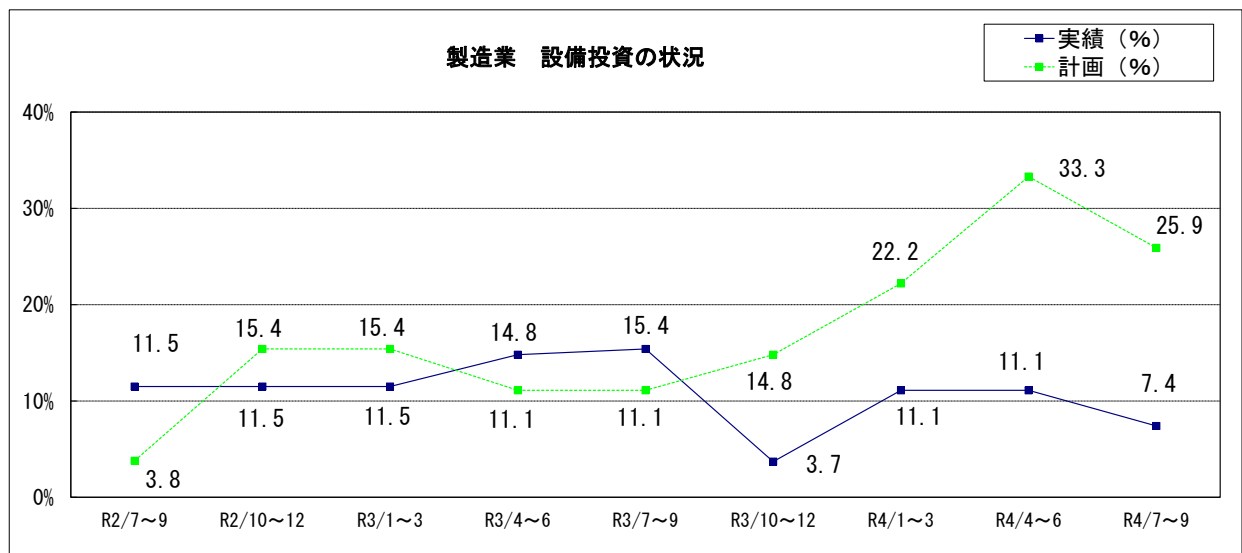


④設備投資

新規設備投資の状況

|           | あり   | 投資内容 |      |      |      |      |     |     |     | なし  |      |
|-----------|------|------|------|------|------|------|-----|-----|-----|-----|------|
|           |      | 土地   | 工場   | 生産   | 車両・  | 付帯   | OA  | 福利厚 | その他 |     |      |
|           |      |      | 建物   | 設備   | 運搬具  | 施設   | 機器  |     |     |     | 生施設  |
| 前期実施 (実数) | 3    | 1    | 1    | 0    | 0    | 2    | 0   | 0   | 0   | 0   | 24   |
| (%)       | 11.1 | 33.3 | 33.3 | 0.0  | 0.0  | 66.7 | 0.0 | 0.0 | 0.0 | 0.0 | 88.9 |
| 今期実施 (実数) | 2    | 0    | 0    | 1    | 1    | 0    | 0   | 0   | 0   | 0   | 25   |
| (%)       | 7.4  | 0.0  | 0.0  | 50.0 | 50.0 | 0.0  | 0.0 | 0.0 | 0.0 | 0.0 | 92.6 |
| 来期計画 (実数) | 7    | 0    | 1    | 6    | 0    | 1    | 0   | 0   | 0   | 0   | 20   |
| (%)       | 25.9 | 0.0  | 14.3 | 85.7 | 0.0  | 14.3 | 0.0 | 0.0 | 0.0 | 0.0 | 74.1 |

今期設備投資を実施した企業は2社(7.4%) 前期(令和4年4月~6月)の実施企業3社(11.1%)  
来期は7社(25.9%)が新規設備投資を予定している。



⑤経営上の問題点

今期、製造業が経営上の問題点として一位～三位にあげる項目は

- ・「原材料価格の上昇」 (前期42.3%→今期44.4%)
- ・「生産設備の不足・老朽化」 (前期30.8%→今期37.0%)
- ・「製品（加工）単価の低下、上昇難」 (前期26.9%→今期29.6%) となっている。

