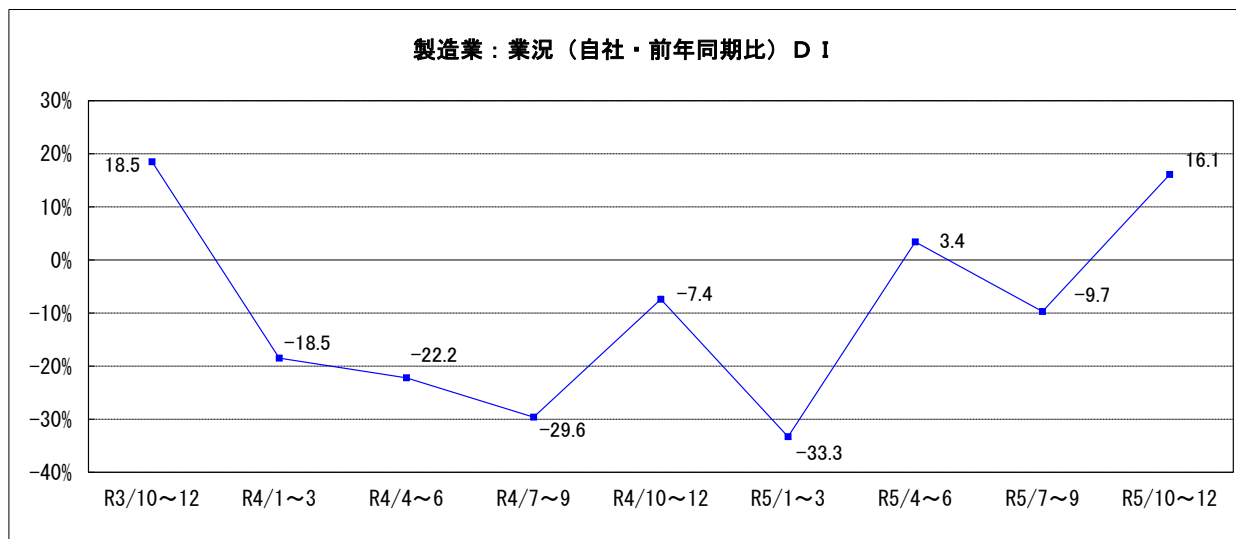


2. 製造業の動向

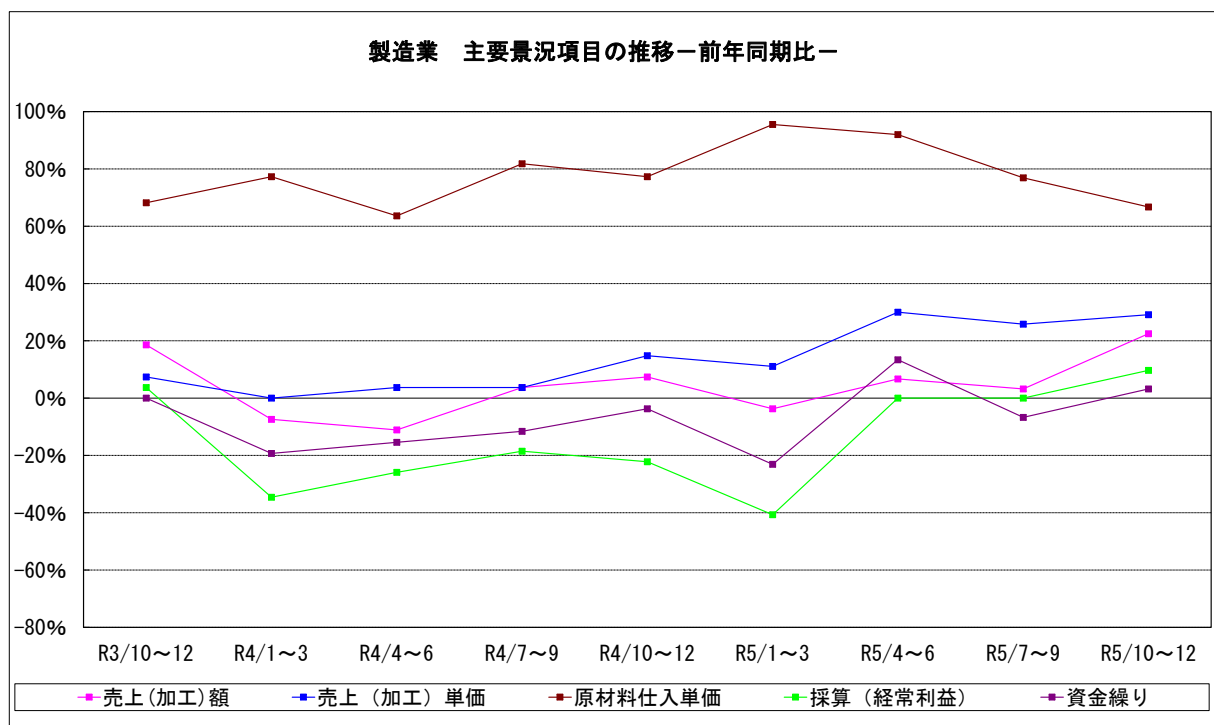
(1) 業況概要（前年同期比）

今期の業況DI値は16.1。前期の-9.7から25.8ポイント上昇した。
来期の見通しは3.3の予想である。



製造業の主要景況項目DI値の推移（前年同期比・%）

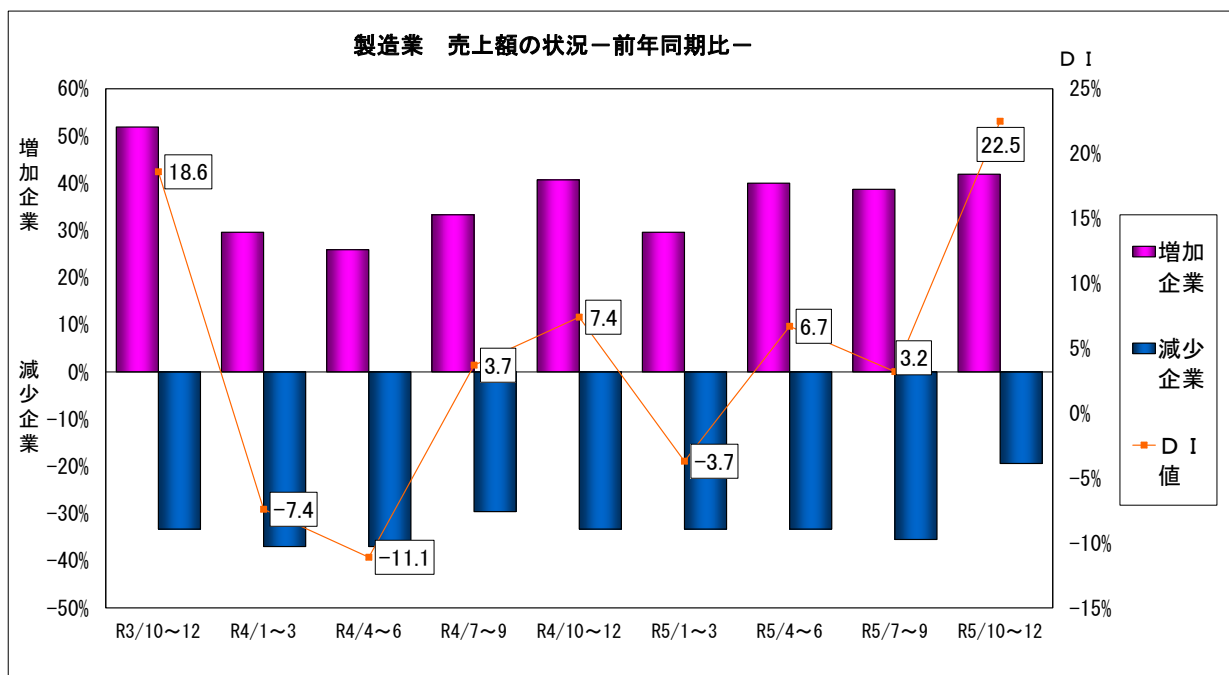
	前々期 (R5年4月~6月)	前期(A) (R5年7月~9月)	今期(B) (R5年10月~12月)	今期と前期の差 (B)-(A)	来期見通し
売上（加工）額	6.7	3.2	22.5	19.3	6.5
売上（加工）単価	30.0	25.8	29.1	3.3	16.1
原材料仕入単価	92.0	76.9	66.7	-10.2	55.6
採算（経常利益）	0.0	0.0	9.7	9.7	-9.6
資金繰り	13.4	-6.7	3.2	9.9	-3.2



(2) 主要項目の概況

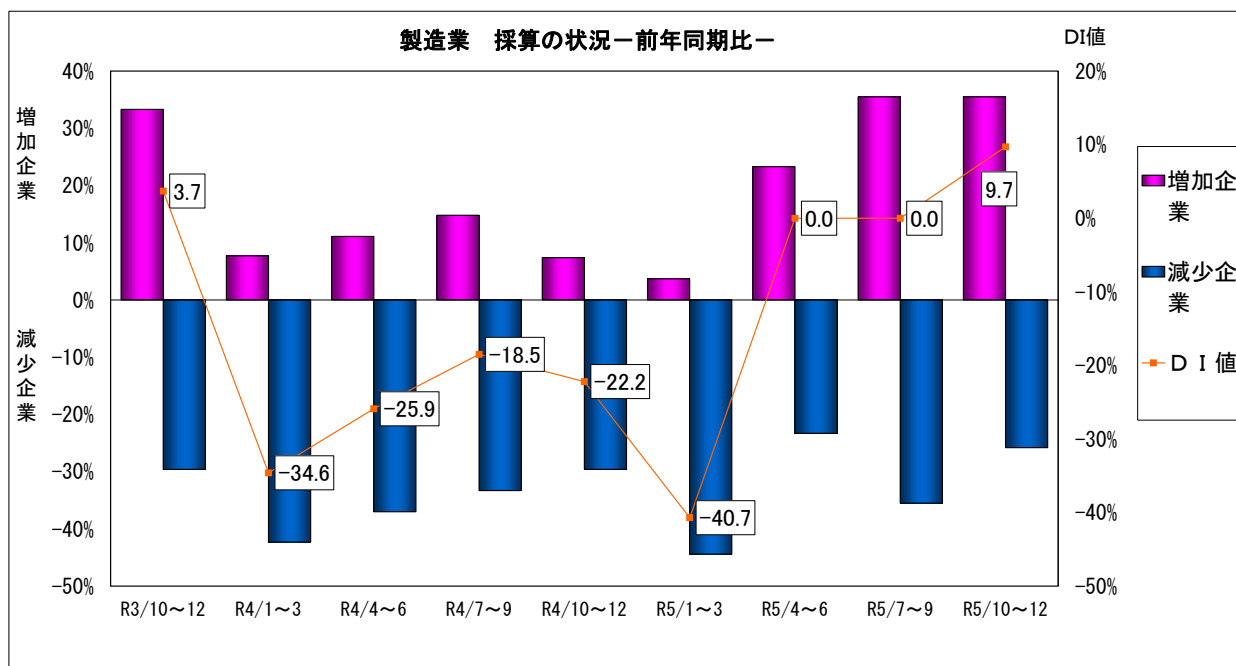
①売上（加工）額（前年同期比）

今期の売上（加工）額DI値は22.5。前期3.2から19.3ポイント上昇した。
来季の見通しは6.5の予想である。



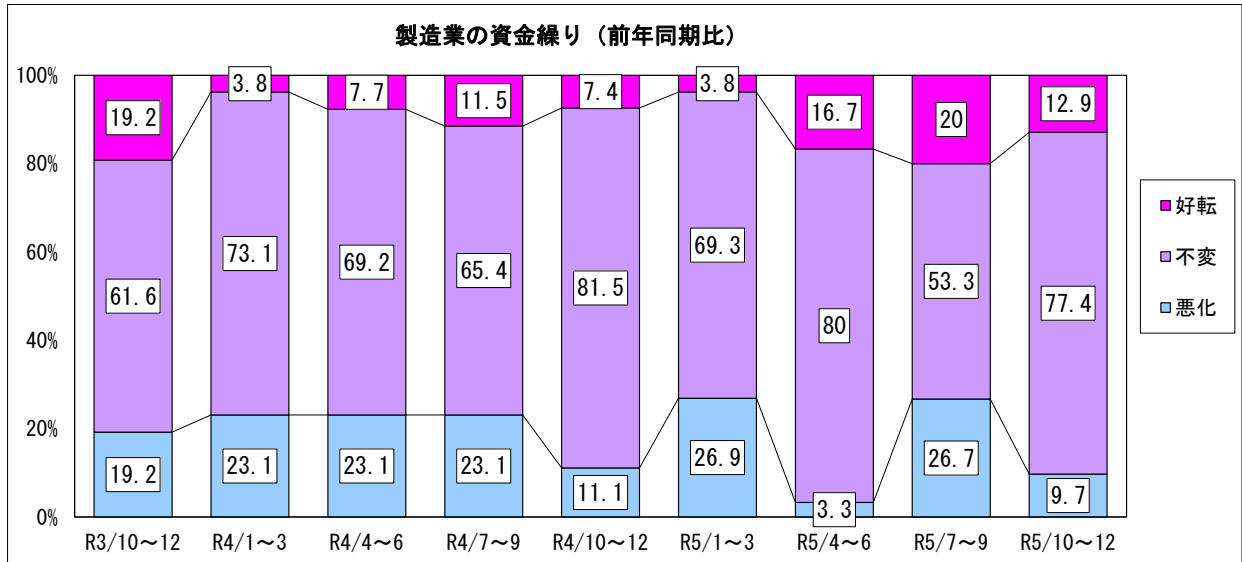
②採算（前年同期比）

今期の採算（経常利益）DI値は9.7。前期0.0から9.7ポイント上昇した。
来季の見通しは-9.6の予想である。



③資金繰り（前年同期比）

今期の資金繰りDI値は3.2。前期の-6.7から9.9ポイント上昇した。
来季の見通しは-3.2の予想である。

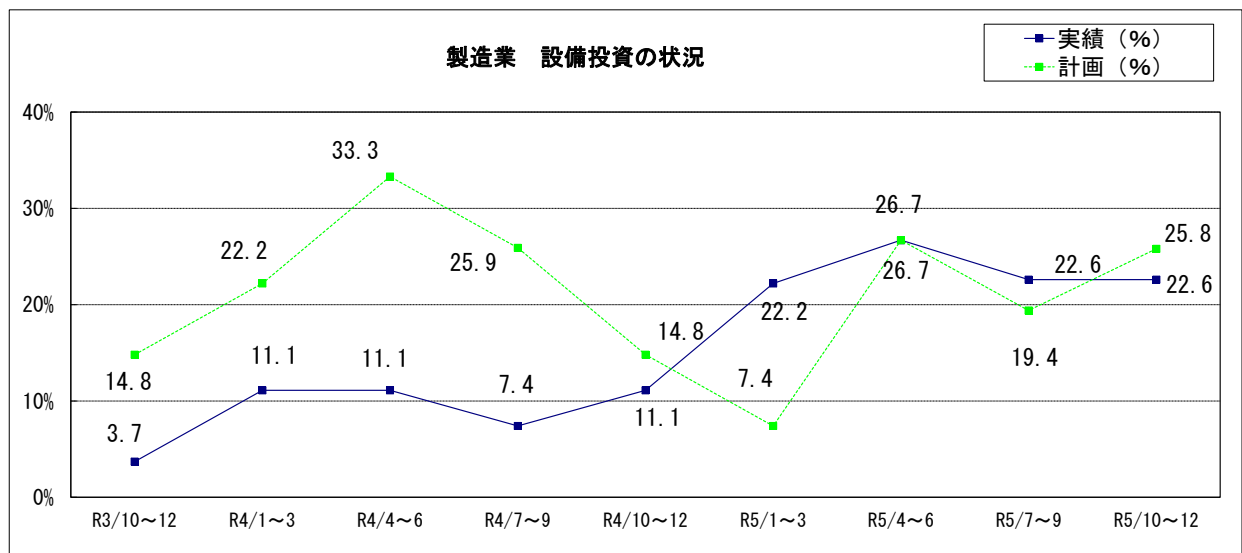


④設備投資

新規設備投資の状況

	あり	投資内容							なし	
		土地	工場 建物	生産 設備	車両・ 運搬具	付帯 施設	OA 機器	福利厚 生施設		その他
前期実施 (実数)	7	0	1	3	2	2	1	0	0	24
(%)	22.6	0.0	14.3	42.9	28.6	28.6	14.3	0.0	0.0	77.4
今期実施 (実数)	7	0	0	1	2	2	1	0	3	24
(%)	22.6	0.0	0.0	14.3	28.6	28.6	14.3	0.0	42.9	77.4
来期計画 (実数)	8	2	1	6	1	0	0	0	1	23
(%)	25.8	25.0	12.5	75.0	12.5	0.0	0.0	0.0	12.5	74.2

今期設備投資を実施した企業は7社(22.6%) 前期(令和5年7月~9月)の実施企業7社(22.6%)
来期は8社(25.8%)が新規設備投資を予定している。



⑤経営上の問題点

今期、製造業が経営上の問題点として一位～三位にあげる項目は

- ・「生産設備の不足・老朽化」 (前期30.0%→今期41.9%)
- ・「原材料費・人件費以外の経費の増加」 (前期26.7%→今期41.9%)
- ・「従業員の確保難」 (前期46.7%→今期41.9%)
- ・「原材料価格の上昇」 (前期36.7%→今期35.5%)
- ・「製品(加工)単価の低下、上昇難」 (前期26.7%→今期32.3%) となっている。

