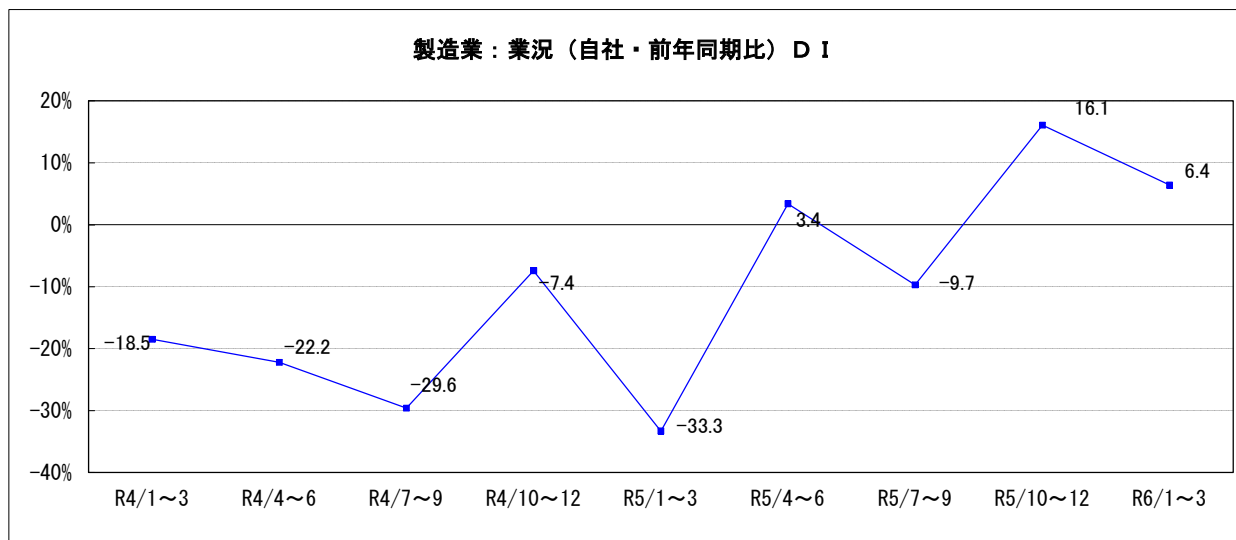


## 2. 製造業の動向

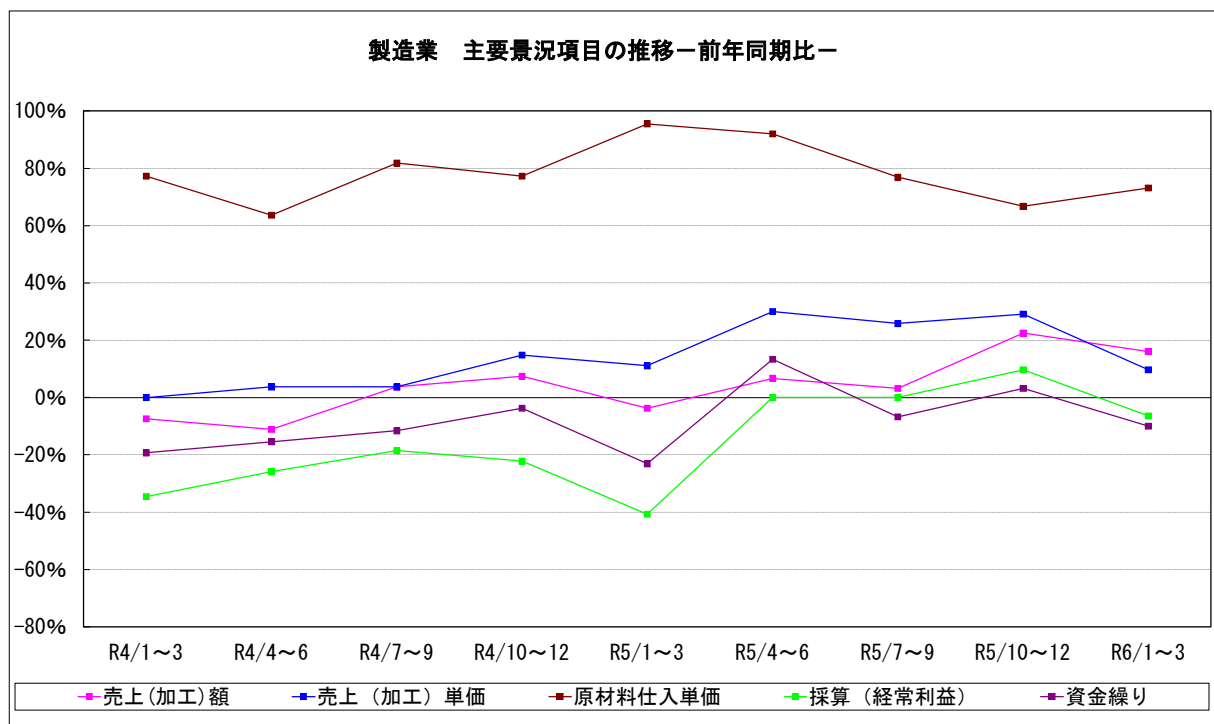
### (1) 業況概要（前年同期比）

今期の業況DI値は6.4。前期の16.1から-9.7ポイント低下した。  
来期の見通しは-3.2の予想である。



### 製造業の主要景況項目DI値の推移（前年同期比・%）

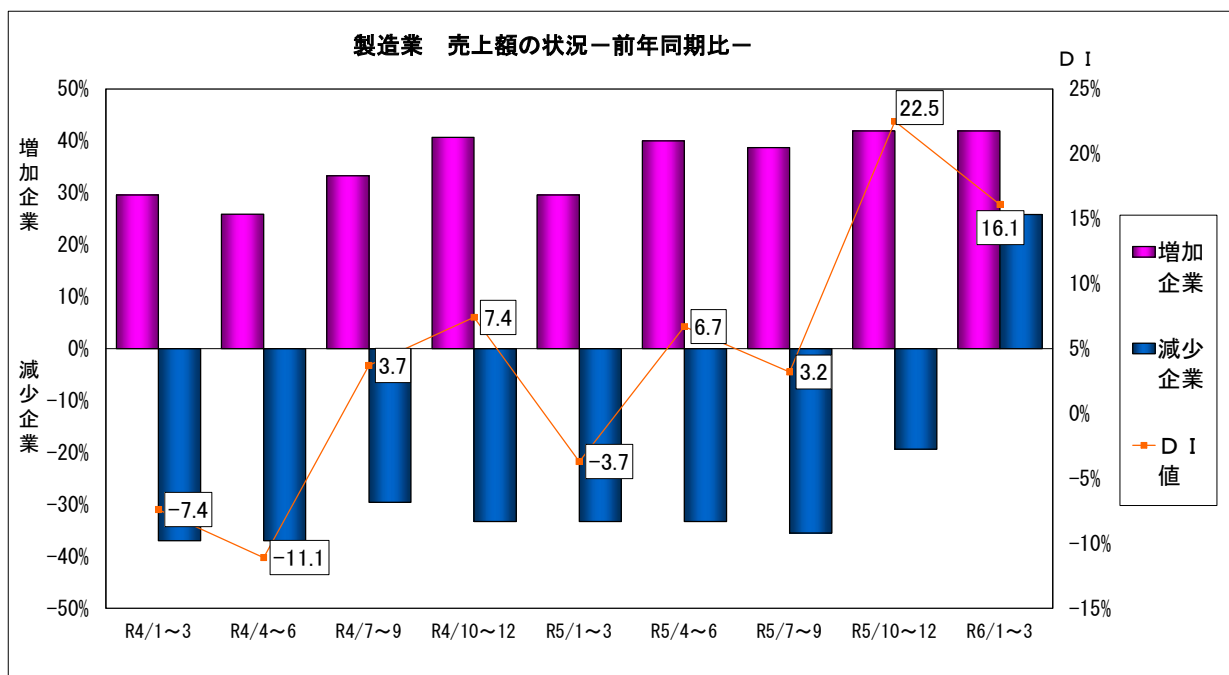
	前期(A) (R5年7月~9月)	前期(A) (R5年10月~12月)	今期(B) (R6年1月~3月)	今期と前期の差 (B)-(A)	来期見通し
売上（加工）額	3.2	22.5	16.1	-6.4	-3.2
売上（加工）単価	25.8	29.1	9.7	-19.4	9.7
原材料仕入単価	76.9	66.7	73.1	6.4	65.4
採算（経常利益）	0.0	9.7	-6.4	-16.1	-3.2
資金繰り	-6.7	3.2	-10.0	-13.2	-16.6



(2) 主要項目の概況

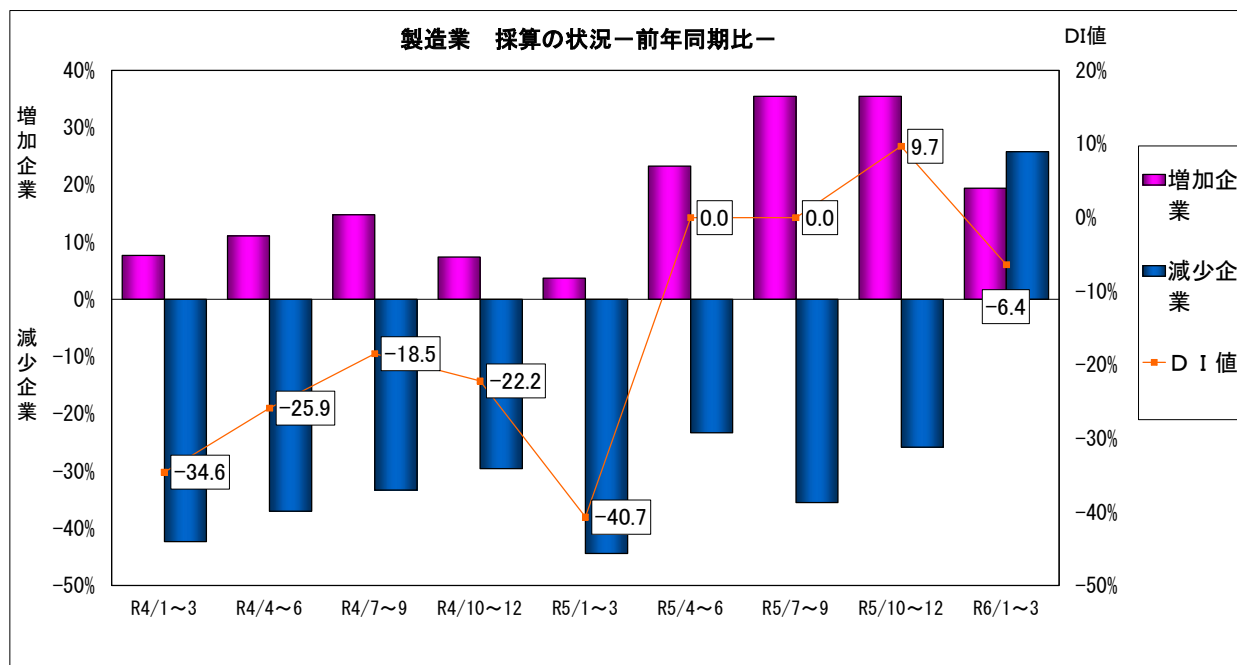
①売上（加工）額（前年同期比）

今期の売上（加工）額DI値は16.1。前期22.5から-6.4ポイント低下した。  
来季の見通しは-3.2の予想である。



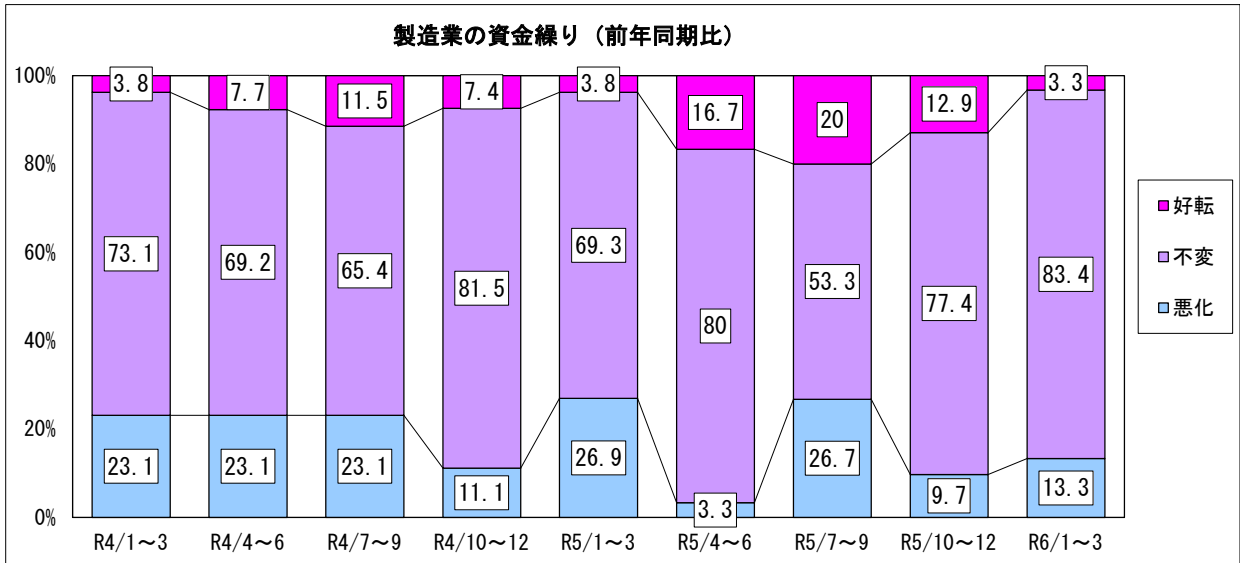
②採算（前年同期比）

今期の採算（経常利益）DI値は-6.4。前期9.7から-3.3ポイント低下した。  
来季の見通しは-3.2の予想である。



③資金繰り（前年同期比）

今期の資金繰りDI値は-10.0。前期の3.2から6.8ポイント低下した。  
来季の見通しは-16.6の予想である。

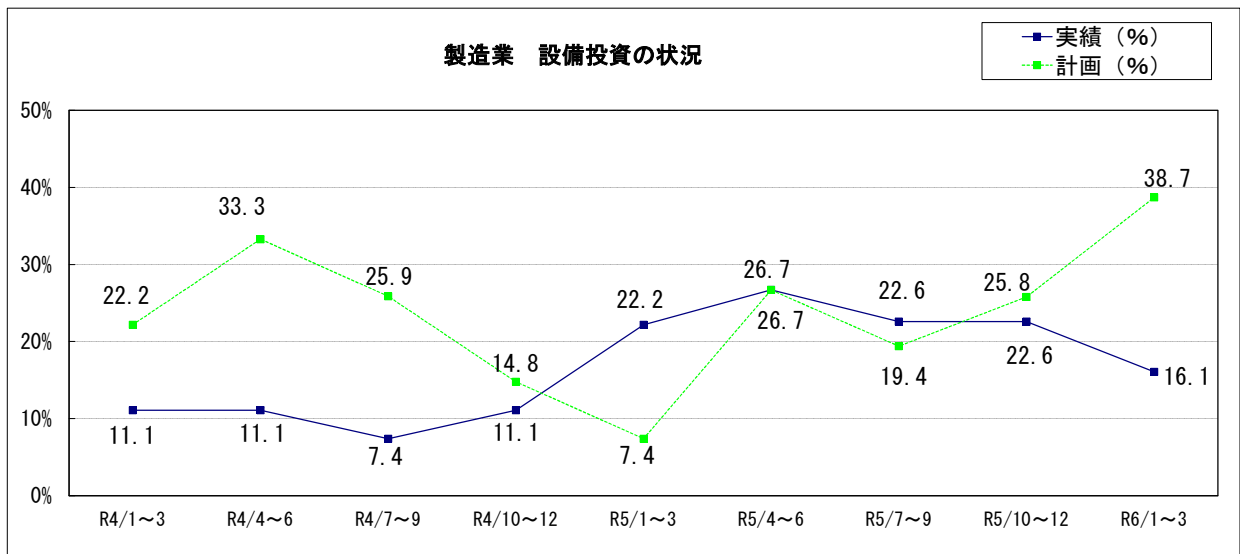


④設備投資

新規設備投資の状況

	あり	投資内容								なし
		土地	工場 建物	生産 設備	車両・ 運搬具	付帯 施設	OA 機器	福利厚 生施設	その他	
前期実施 (実数)	7	0	0	1	2	2	1	0	3	24
(%)	22.6	0.0	0.0	14.3	28.6	28.6	14.3	0.0	42.9	77.4
今期実施 (実数)	5	1	1	1	2	1	0	0	0	26
(%)	16.1	20.0	20.0	20.0	40.0	20.0	0.0	0.0	0.0	83.9
来期計画 (実数)	12	0	0	9	4	2	0	0	0	19
(%)	38.7	0.0	0.0	75.0	33.3	16.7	0.0	0.0	0.0	61.3

今期設備投資を実施した企業は5社(16.1%) 前期(令和5年10月~12月)の実施企業7社(22.6%)  
来期は12社(38.7%)が新規設備投資を予定している。



⑤経営上の問題点

今期、製造業が経営上の問題点として一位～三位にあげる項目は

- ・「原材料価格の上昇」 (前期35.5%→今期48.3%)
- ・「生産設備の不足・老朽化」 (前期41.9%→今期44.8%)
- ・「人件費の増加」 (前期19.4%→今期41.4%) となっている。

